



ESTADO DE ACTIVIDADES ACUMULADO

NAUCALPAN 3097

DEL 01 AL 30 DE SEPTIEMBRE DEL 2018

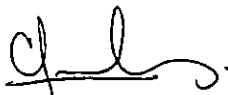
CUENTA	CONCEPTO	IMPORTE			
		MES ANTERIOR	DEL MES	ACUMULADO	
4111	001	Impuesto sobre los Ingresos	0.00	0.00	0.00
4112	001	Impuestos sobre el Patrimonio	0.00	0.00	0.00
4113	001	Impuesto Sobre la Producción, el Consumo y las Transacciones	0.00	0.00	0.00
4114	001	Impuestos al Comercio Exterior	0.00	0.00	0.00
4115	001	Impuestos sobre Nóminas y Asimilables	0.00	0.00	0.00
4116	001	Impuestos Ecológicos	0.00	0.00	0.00
4117	001	Accesorios de Impuestos	0.00	0.00	0.00
4119	001	Otros Impuestos	0.00	0.00	0.00
4121	002	Aportaciones para Fondos de Vivienda	0.00	0.00	0.00
4122	002	Cuotas para el Seguro Social	0.00	0.00	0.00
4123	002	Cuotas de Ahorro para el Retiro	0.00	0.00	0.00
4124	002	Accesorios de Cuotas y Aportaciones de Seguridad Social	0.00	0.00	0.00
4129	002	Otras Cuotas y Aportaciones para la Seguridad Social	0.00	0.00	0.00
4131	003	Contribución o Aportación de Mejoras por Obras Públicas	0.00	0.00	0.00
4132	003	Accesorios de Contribución o Aportación de Mejoras por Obras Públicas	0.00	0.00	0.00
4141	004	Derechos por el Uso, Goce, Aprovechamiento o Explotación de Bienes de D	0.00	0.00	0.00
4142	004	Derechos a los Hidrocarburos	0.00	0.00	0.00
4143	004	Derechos por Prestación de Servicios	0.00	0.00	0.00
4144	004	Accesorios de Derechos	0.00	0.00	0.00
4149	004	Otros Derechos	0.00	0.00	0.00
4151	005	Productos Derivados del Uso y Aprovechamiento de Bienes no Sujetos a R.	0.00	0.00	0.00
4152	005	Enajenación de Bienes Muebles no Sujetos a ser Inventariados	0.00	0.00	0.00
4159	005	Otros Productos que Generan Ingresos Corrientes	0.00	0.00	0.00
4161	006	Incentivos Derivados de la Colaboración Fiscal	0.00	0.00	0.00
4162	006	Multas	0.00	0.00	0.00
4163	006	Indemnizaciones	0.00	0.00	0.00
4164	006	Reintegros	0.00	0.00	0.00
4165	006	Aprovechamientos Provenientes de Obras Públicas	0.00	0.00	0.00
4166	006	Aprovechamientos por Participaciones Derivadas de la Aplicación de Leves	0.00	0.00	0.00
4167	006	Aprovechamientos por Aportaciones y Cooperaciones	0.00	0.00	0.00
4168	006	Accesorios de Aprovechamientos	0.00	0.00	0.00
4169	006	Otros Aprovechamientos	0.00	0.00	0.00
4171	007	Ingresos por Venta de Mercancías	0.00	0.00	0.00
4172	007	Ingresos por Venta de Bienes y Servicios Producidos en Establecimientos d	0.00	0.00	0.00
4173	007	Ingresos por Venta de Bienes y Servicios de Organismos Descentralizados.	15,533,727.82	1,862,361.48	17,396,089.30
4174	007	Ingresos de Operación de Entidades Paraestatales Empresariales no Financ	0.00	0.00	0.00
4191	009	Impuestos no comprendidos en los numerales anteriores Causados en Ejerc	0.00	0.00	0.00

ESTADO DE ACTIVIDADES ACUMULADO

NAUCALPAN 3097

DEL 01 AL 30 DE SEPTIEMBRE DEL 2018

CUENTA	CONCEPTO	IMPORTE		
		MES ANTERIOR	DEL MES	ACUMULADO
4192 009	Contribuciones de Mejoras, Derechos, Productos y Aprovechamientos no cc	0.00	0.00	0.00
4211 001	Participaciones	0.00	0.00	0.00
4212 001	Aportaciones	0.00	0.00	0.00
4213 001	Convenios	0.00	0.00	0.00
4221 002	Transferencias Internas y Asignaciones al Sector P�blico	0.00	0.00	0.00
4222 002	Transferencias al Resto del Sector P�blico	0.00	0.00	0.00
4223 002	Subsidios y Subvenciones	115,189,917.35	8,118,029.58	123,307,946.93
4224 002	Ayudas Sociales	0.00	0.00	0.00
4225 002	Pensiones y Jubilaciones	0.00	0.00	0.00
4311 001	Intereses Ganados de Valores, Cr�ditos, Bonos y Otros	522,852.51	8,872.49	531,725.00
4319 001	Otros Ingresos Financieros	0.00	0.00	0.00
4321 002	Incremento por Variaci�n de Inventarios de Mercancias para Venta	0.00	0.00	0.00
4322 002	Incremento por Variaci�n de Inventarios de Mercancias Terminadas	0.00	0.00	0.00
4323 002	Incremento por Variaci�n de Inventarios de Mercancias en Proceso de Elab	0.00	0.00	0.00
4324 002	Incremento por Variaci�n de Inventarios de Materias Primas, Materiales y Si	0.00	0.00	0.00
4325 002	Incremento por Variaci�n de Almac.n de Materias Primas, Materiales y Sumi	0.00	0.00	0.00
4331 003	Disminuci�n del Exceso de Estimaciones por P�rdida o Deterioro u Obsolesc	0.00	0.00	0.00
4341 004	Disminuci�n del Exceso en Provisiones	0.00	0.00	0.00
4351 005	Ingresos derivados de Financiamientos	0.00	0.00	0.00
4391 009	Otros Ingresos de Ejercicios Anteriores	0.00	0.00	0.00
4392 009	Bonificaciones y Descuentos Obtenidos	0.00	0.00	0.00
4393 009	Diferencias por Tipo de Cambio a Favor en Efectivo y Equivalentes	0.00	0.00	0.00
4394 009	Diferencias de Cotizaciones a Favor en Valores Negociables	0.00	0.00	0.00
4395 009	Resultado por Posici�n Monetaria	0.00	0.00	0.00
4396 009	Utilidades por Participaci�n Patrimonial	0.00	0.00	0.00
4399 009	Otros Ingresos y Beneficios Varios	0.00	0.00	0.00
	TOTAL INGRESOS	<u>131,246,497.68</u>	<u>9,989,263.55</u>	<u>141,235,761.23</u>
		<u>131,246,497.68</u>	<u>9,989,263.55</u>	<u>141,235,761.23</u>
5100	GASTOS DE FUNCIONAMIENTO			
5100 1000	SERVICIOS PERSONALES	85,011,205.96	9,037,234.68	94,048,440.64
5100 2000	MATERIALES Y SUMINISTROS	7,910,344.77	788,802.82	8,699,147.59
5100 3000	SERVICIOS GENERALES	6,871,439.05	793,810.94	7,665,249.99
5200 4000	TRANSFERENCIAS	8,788,593.90	121,600.00	8,910,193.90
5700 5000	MUEBLES E INMUEBLES	57,683.49	0.00	57,683.49
5400 9000	DEUDA PUBLICA	0.00	0.00	0.00
	TOTAL GASTOS Y OTRAS P�RDIDAS	<u>108,639,267.17</u>	<u>10,741,448.44</u>	<u>119,380,715.61</u>




ESTADO DE ACTIVIDADES ACUMULADO


NAUCALPAN 3097

DEL 01 AL 30 DE SEPTIEMBRE DEL 2018

CUENTA	CONCEPTO	IMPORTE		
		MES ANTERIOR	DEL MES	ACUMULADO
5500	EGRESOS EXTRAORDINARIOS			
5500 3000001	Depreciacion Acumulada de Bienes Inmuebles	120,294.22	120,294.22	1,082,647.98
5500 3000003	Depreciacion Acumulada de Bienes Muebles	68,498.40	68,624.06	601,064.36
	TOTAL EGRESOS EXTRAORDINARIOS	188,792.62	188,918.28	1,683,712.34
	TOTAL EGRESOS	108,828,059.79	10,930,366.72	121,064,427.95
	AHORRO O DESAHORRO DE LA GESTION	22,418,437.89	-941,103.17	20,171,333.28



PRESIDENTA




Lic. Liliana del Consuelo Carrizales Muñoz

OSFAIM107/10/05



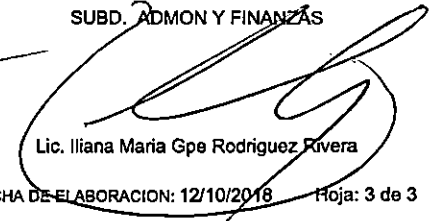
DIRECTOR GENERAL



Lic. Armando René Gordillo Contreras



SUBD. ADMON Y FINANZAS



Lic. Iliana María Gpe Rodríguez Rivera