

ESTADO ANALITICO DEL EJERCICIO DEL PRESUPUESTO DE EGRESOS
CLASIFICACION FUNCIONAL (FINALIDAD Y FUNCION)



NAUCALPAN 3097

DEL 1 DE ENERO AL 30 DE SEPTIEMBRE DE 2023


CONCEPTO	EGRESOS					SUBEJERCICIO
	APROBADO	AMPLIACIONES Y REDUCCIONES	MODIFICADO	DEVENGADO	PAGADO	
	1	2	3=(1+2)	4	5	
Gobierno	62,832,842.73	-636,800.03	62,196,042.70	69,743,798.35	68,163,816.42	-7,547,755.65
Legislación	0.00	0.00	0.00	0.00	0.00	0.00
Justicia	0.00	0.00	0.00	0.00	0.00	0.00
Coordinación de la política de gobierno	9,968,141.02	0.00	9,968,141.02	9,122,817.92	8,988,799.68	845,323.10
Relaciones exteriores	0.00	0.00	0.00	0.00	0.00	0.00
Asuntos financieros y hacendarios	45,301,448.22	-2,150,653.07	43,150,795.15	52,531,241.05	51,161,398.39	-9,380,445.90
Seguridad nacional	0.00	0.00	0.00	0.00	0.00	0.00
Asuntos de orden público y seguridad interior	0.00	0.00	0.00	0.00	0.00	0.00
Otros servicios generales	7,563,253.49	1,513,853.04	9,077,106.53	8,089,739.38	8,013,618.35	987,367.15
Desarrollo social	95,334,556.49	636,800.03	95,971,356.52	91,236,933.20	84,162,894.59	4,734,423.32
Protección ambiental	0.00	0.00	0.00	0.00	0.00	0.00
Vivienda y servicios a la comunidad	30,567,875.47	661,800.03	31,229,675.50	31,574,039.94	25,740,256.84	-344,364.44
Salud	11,355,343.43	0.00	11,355,343.43	10,658,050.14	10,456,338.19	697,293.29
Recreación, cultura y otras manifestaciones sociales	0.00	0.00	0.00	0.00	0.00	0.00
Educación	28,895,909.18	0.00	28,895,909.18	27,012,933.52	26,574,805.90	1,882,975.66
Protección social	24,515,428.41	-25,000.00	24,490,428.41	21,991,909.60	21,391,493.66	2,498,518.81
Otros asuntos sociales	0.00	0.00	0.00	0.00	0.00	0.00
Desarrollo económico	0.00	0.00	0.00	0.00	0.00	0.00
Asuntos económicos, comerciales y laborales en general	0.00	0.00	0.00	0.00	0.00	0.00
Agropecuaria, silvicultura, pesca y caza	0.00	0.00	0.00	0.00	0.00	0.00
Combustibles y energía	0.00	0.00	0.00	0.00	0.00	0.00
Minería, manufacturas y construcción	0.00	0.00	0.00	0.00	0.00	0.00
Transporte	0.00	0.00	0.00	0.00	0.00	0.00
Comunicaciones	0.00	0.00	0.00	0.00	0.00	0.00
Turismo	0.00	0.00	0.00	0.00	0.00	0.00
Ciencia, tecnología e innovación	0.00	0.00	0.00	0.00	0.00	0.00
Otras industrias y otros asuntos económicos	0.00	0.00	0.00	0.00	0.00	0.00
Otras no clasificadas en funciones anteriores	4,611,185.16	0.00	4,611,185.16	4,293,760.03	4,293,760.03	317,425.13
Transacciones de la deuda pública / costo financiero de la deuda	0.00	0.00	0.00	0.00	0.00	0.00
Transferencias, participaciones y aportaciones entre diferentes niveles y órdenes de gobierno	0.00	0.00	0.00	0.00	0.00	0.00
Saneamiento del sistema financiero	0.00	0.00	0.00	0.00	0.00	0.00
Adeudos de ejercicios fiscales anteriores	4,611,185.16	0.00	4,611,185.16	4,293,760.03	4,293,760.03	317,425.13
TOTAL DEL GASTO	162,778,584.38	0.00	162,778,584.38	165,274,491.58	156,620,471.04	-2,495,907.20

Bajo protesta de decir verdad declaramos que los Estados Financieros y sus notas, son razonablemente correctos y son responsabilidad de la persona

DIRECTORA GENERAL
LIC. CYNTHIA ELIZONDO BASURTO NAUCALPAN

TESORERA
C. DIANA MARTINEZ RAZA



TESORERIA
DIF
NAUCALPAN

