



ESTADO ANALITICO DE INGRESOS

NAUCALPAN 3097

DEL 1 DE ENERO AL 30 DE SEPTIEMBRE DE 2023

| RUBRO DE INGRESOS | INGRESO | | | | | DIFERENCIA |
|---|-----------------------|-------------------------------|-----------------------|----------------------------|-----------------------|---------------------|
| | ESTIMADO | AMPLIACIONES Y REDUCCIONES | MODIFICADO | DEVENGADO | RECAUDADO | |
| Impuestos | 0.00 | 0.00 | 0.00 | 0.00 | 0.00 | 0.00 |
| Cuotas y Aportaciones de Seguridad Social | 0.00 | 0.00 | 0.00 | 0.00 | 0.00 | 0.00 |
| Contribuciones de Mejoras | 0.00 | 0.00 | 0.00 | 0.00 | 0.00 | 0.00 |
| Derechos | 0.00 | 0.00 | 0.00 | 0.00 | 0.00 | 0.00 |
| Productos | 604,969.86 | 0.00 | 604,969.86 | 1,574,507.49 | 1,574,507.49 | 969,537.63 |
| Aprovechamientos | 83,757.73 | 0.00 | 83,757.73 | 3,264,613.80 | 3,264,613.80 | 3,180,856.07 |
| Ingresos por Ventas de Bienes, Prestación de Servicios y Otros Ingresos | 21,191,837.82 | 0.00 | 21,191,837.82 | 16,454,681.01 | 16,454,681.01 | -4,737,156.81 |
| Participaciones, Aportaciones, Convenios, Incentivos Derivados de la Colaboración Fiscal y Fondos Distintos de Aportaciones | 0.00 | 0.00 | 0.00 | 0.00 | 0.00 | 0.00 |
| Transferencias, Asignaciones, Subsidios y Subvenciones, y Pensiones y Jubilaciones | 208,095,354.00 | 0.00 | 208,095,354.00 | 167,975,274.76 | 167,975,274.76 | -40,120,079.24 |
| Ingresos Derivados de Financiamientos | 0.00 | 0.00 | 0.00 | 0.00 | 0.00 | 0.00 |
| TOTAL | 229,975,919.41 | 0.00 | 229,975,919.41 | 189,269,077.06 | 189,269,077.06 | 4,150,393.70 |
| | | | | Ingresos Excedentes | | 4,150,393.70 |




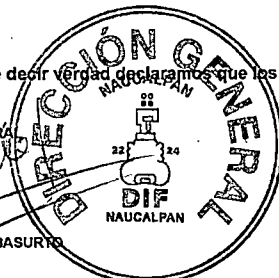
ESTADO ANALITICO DE INGRESOS



NAUCALPAN 3097

DEL 1 DE ENERO AL 30 DE SEPTIEMBRE DE 2023

| ESTADO ANALITICO DE INGRESOS POR FUENTE DE FINANCIAMIENTO | INGRESO | | | | | DIFERENCIA |
|---|-----------------------|----------------------------|-----------------------|----------------------------|-----------------------|---------------------|
| | ESTIMADO | AMPLIACIONES Y REDUCCIONES | MODIFICADO | DEVENGADO | RECAUDADO | |
| Ingresos del Poder Ejecutivo Federal o Estatal y de los Municipios | 208,784,081.59 | 0.00 | 208,784,081.59 | 172,814,396.05 | 172,814,396.05 | -35,969,685.54 |
| Impuestos | 0.00 | 0.00 | 0.00 | 0.00 | 0.00 | 0.00 |
| Cuotas y Aportaciones de Seguridad Social | 0.00 | 0.00 | 0.00 | 0.00 | 0.00 | 0.00 |
| Contribuciones de Mejoras | 0.00 | 0.00 | 0.00 | 0.00 | 0.00 | 0.00 |
| Derechos | 0.00 | 0.00 | 0.00 | 0.00 | 0.00 | 0.00 |
| Productos | 604,969.86 | 0.00 | 604,969.86 | 1,574,507.49 | 1,574,507.49 | 969,537.63 |
| Aprovechamientos | 83,757.73 | 0.00 | 83,757.73 | 3,264,613.80 | 3,264,613.80 | 3,180,856.07 |
| Participaciones, Aportaciones, Convenios, Incentivos Derivados de la Colaboración Fiscal y Fondos Distintos de Aportaciones | 0.00 | 0.00 | 0.00 | 0.00 | 0.00 | 0.00 |
| Transferencias, Asignaciones, Subsidios y Subvenciones, y Pensiones y Jubilaciones | 208,095,354.00 | 0.00 | 208,095,354.00 | 167,975,274.76 | 167,975,274.76 | -40,120,079.24 |
| Ingresos de los Entes Públicos de los Poderes Legislativo y Judicial, de los Organos Autónomos y del Sector Paraestatal o Paramunicipal, así como de las Empresas Productivas del Estado | 21,191,837.82 | 0.00 | 21,191,837.82 | 16,454,681.01 | 16,454,681.01 | -4,737,156.81 |
| Cuotas y Aportaciones de Seguridad Social | 0.00 | 0.00 | 0.00 | 0.00 | 0.00 | 0.00 |
| Productos | 0.00 | 0.00 | 0.00 | 0.00 | 0.00 | 0.00 |
| Ingresos por Ventas de Bienes, Prestación de Servicios y Otros Ingresos | 21,191,837.82 | 0.00 | 21,191,837.82 | 16,454,681.01 | 16,454,681.01 | -4,737,156.81 |
| Transferencias, Asignaciones, Subsidios y Subvenciones, y Pensiones y Jubilaciones | 0.00 | 0.00 | 0.00 | 0.00 | 0.00 | 0.00 |
| Ingresos Derivados de Financiamientos | 0.00 | 0.00 | 0.00 | 0.00 | 0.00 | 0.00 |
| Ingresos Derivados de Financiamientos | 0.00 | 0.00 | 0.00 | 0.00 | 0.00 | 0.00 |
| TOTAL | 229,975,919.41 | 0.00 | 229,975,919.41 | 189,269,077.06 | 189,269,077.06 | 4,150,393.70 |
| | | | | Ingresos Excedentes | | 4,150,393.70 |

"Bajo protesta de decir verdad declaramos que los Estados Financieros y sus notas, son razonablemente correctos y son responsabilidad del emisor"


 DIRECTORA GENERAL

 LIC. CYNTHIA ELIZONDO BASURTO


 TESORERA

 C. DIANA MARTINEZ RAZA