



Sistema de Coordinación Hacendaria del Estado de México con sus Municipios
 Guía Metodologica para el Seguimiento y Evaluación del Plan de Desarrollo Municipal 2020
 PRESUPUESTO BASADO EN RESULTADOS MUNICIPAL



Fin

PbRM-01d

FICHA TECNICA DE DISEÑO DE INDICADORES ESTRATEGICOS O DE GESTION 2020

PILAR DE DESARROLLO/EJE TRANSVERSAL: EJE TRANSVERSAL 2: GOBIERNO MODERNO, CAPAZ Y RESPONSABLE
TEMA DE DESARROLLO: Comunicación y diálogo con la ciudadanía como elemento clave de gobernabilidad
PROGRAMA PRESUPUESTARIO: 01030101 Conducción de las políticas generales de gobierno
PROYECTO: 010301010201 Audiencia pública y consulta popular
OBJETIVO DEL PROGRAMA PRESUPUESTARIO: Incluye y las acciones que favorezcan el desarrollo de un gobierno democrático que impulse la participación social y ofrezca servicio de calidad en el marco de legalidad y justicia, para elevar las condiciones de vi población.
DEPENDENCIA GENERAL: B00 DIRECCIÓN GENERAL
DEPENDENCIA AUXILIAR: 301 UNIDAD DE ASISTENCIA SOCIAL

ESTRUCTURA DEL INDICADOR

NOMBRE DEL INDICADOR: Tasa de variación de mecanismos e instrumentos de participación social realizados
FÓRMULA DE CÁLCULO: (MECANISMOS E INSTRUMENTOS DE PARTICIPACIÓN SOCIAL REALIZADOS PARA LA CONFORMACIÓN DE POLÍTICAS PÚBLICAS MUNICIPALES EN EL AÑO ACTUAL / MECANISMOS E INSTRUMENTOS DE PARTICIPACIÓN SOCIAL REALIZADOS PARA LA CONFORMACIÓN DE POLÍTICAS PÚBLICAS MUNICIPALES EN EL AÑO ANTERIOR)-1 * 100
INTERPRETACION: Total de mecanismos de participación social programados con respecto al total de variación de mecanismos e instrumentos de participación social realizados
DIMENSION QUE ATIENDE: Eficacia **FRECUENCIA DE MEDICION:** ANUAL
FACTOR DE COMPARACION: 1 **TIPO DE INDICADOR:** ESTRATÉGICO
DESCRIPCION DEL FACTOR DE COMPARACION: Mecanismos para la participación social en la conformación de las políticas públicas **LINEA BASE:**

CALENDARIZACIÓN TRIMESTRAL

| VARIABLES DEL INDICADOR | UNIDAD DE MEDIDA | TIPO DE OPERACIÓN | TRIM 1 | TRIM 2 | TRIM 3 | TRIM 4 | META ANUAL |
|--|------------------|--------------------|--------|--------|--------|--------|------------|
| A MECANISMOS E INSTRUMENTOS DE PARTICIPACIÓN SOCIAL REALIZADOS PARA LA CONFORMACIÓN DE POLÍTICAS PÚBLICAS: | Informe | No Sumable | .00 | .00 | .00 | 1.00 | 1.00 |
| B MECANISMOS E INSTRUMENTOS DE PARTICIPACIÓN SOCIAL REALIZADOS PARA LA CONFORMACIÓN DE POLÍTICAS PÚBLICAS: | Informe | No Sumable | .00 | .00 | .00 | 1.00 | 1.00 |
| | | RESULTADO ESPERADO | .00 | .00 | .00 | 100.00 | 100.00 |

DESCRIPCION DE LA META ANUAL:

Mecanismos para la participación social en la conformación de las políticas públicas

MEDIOS DE VERIFICACION:

Actas de acuerdo de cada foro realizado, encuestas, buzones de opinión ciudadana, estudios e investigaciones académicas y sociales, registro de demandas de ciudadana, consulta popular a través de medios electrónicos y recepción de documentos y propuestas en las instancias auxiliares del COPLADEMUN

METAS DE ACTIVIDAD RELACIONADA Y AVANCES:

La población participa y coadyuva en la implementación y aplicación de mecanismos e instrumentos de participación social

Elaboró

 Titular de la Unidad de Atn. Ciud. y Of. P.
 C. Janet Hernández Hernández



Validó

 TITULAR DE LA UIPE
 C. Arturo Mejia Diaz





Sistema de Coordinación Hacendaria del Estado de México con sus Municipios
Guía Metodologica para el Seguimiento y Evaluación del Plan de Desarrollo Municipal 2020
PRESUPUESTO BASADO EN RESULTADOS MUNICIPAL



Propósito

PbRM-01d FICHA TECNICA DE DISEÑO DE INDICADORES ESTRATEGICOS O DE GESTION 2020

PILAR DE DESARROLLO/EJE TRANSVERSAL: EJE TRANSVERSAL 2: GOBIERNO MODERNO, CAPAZ Y RESPONSABLE
TEMA DE DESARROLLO: Comunicación y diálogo con la ciudadanía como elemento clave de gobernabilidad
PROGRAMA PRESUPUESTARIO: 01030101 Conducción de las políticas generales de gobierno
PROYECTO: 010301010201 Audiencia pública y consulta popular
OBJETIVO DEL PROGRAMA PRESUPUESTARIO: Incluye las acciones que favorezcan el desarrollo de un gobierno democrático que impulse la participación social y ofrezca servicio de calidad en el marco de legalidad y justicia, para elevar las condiciones de vida de la población.
DEPENDENCIA GENERAL: B00 DIRECCIÓN GENERAL
DEPENDENCIA AUXILIAR: 301 UNIDAD DE ASISTENCIA SOCIAL

ESTRUCTURA DEL INDICADOR

NOMBRE DEL INDICADOR: Tasa de variación de participación ciudadana para la conformación de políticas públicas
FÓRMULA DE CÁLCULO: $(PARTICIPACIÓN CIUDADANA REGISTRADA EN LOS MECANISMOS E INSTRUMENTOS DE PARTICIPACIÓN SOCIAL PARA LA CONFORMACIÓN DE POLÍTICAS PÚBLICAS MUNICIPALES EN EL AÑO ACTUAL / PARTICIPACIÓN CIUDADANA REGISTRADA EN LOS MECANISMOS E INSTRUMENTOS DE PARTICIPACIÓN SOCIAL PARA LA CONFORMACIÓN DE POLÍTICAS PÚBLICAS MUNICIPALES EN EL AÑO ANTERIOR) - 1 * 100$
INTERPRETACION: Total de la población del municipio cuenta con mecanismos e instrumentos de participación de las políticas públicas municipales
DIMENSION QUE ATIENDE: Eficacia **FRECUENCIA DE MEDICION:** ANUAL
FACTOR DE COMPARACION: 1 **TIPO DE INDICADOR:** ESTRATÉGICO
DESCRIPCION DEL FACTOR DE COMPARACION: Mecanismos para la participación social en la conformación de las políticas públicas **LINEA BASE:**

CALENDARIZACIÓN TRIMESTRAL

| VARIABLES DEL INDICADOR | UNIDAD DE MEDIDA | TIPO DE OPERACIÓN | TRIM 1 | TRIM 2 | TRIM 3 | TRIM 4 | META ANUAL |
|--|------------------|--------------------|--------|--------|--------|--------|------------|
| A PARTICIPACIÓN CIUDADANA REGISTRADA EN LOS MECANISMOS E INSTRUMENTOS DE PARTICIPACIÓN SOCIAL PARA LA CONFORI | Informe | No sumable | .00 | .00 | .00 | 1.00 | 1.00 |
| B PARTICIPACIÓN CIUDADANA REGISTRADA EN LOS MECANISMOS E INSTRUMENTOS DE PARTICIPACIÓN SOCIAL PARA LA CONFORMACIÓN DE POLÍTICAS PÚBLICAS MUNICIPALES EN EL A | Informe | No sumable | .00 | .00 | .00 | 1.00 | 1.00 |
| | | RESULTADO ESPERADO | .00 | .00 | .00 | 100.00 | 100.00 |


DESCRIPCION DE LA META ANUAL:
Mecanismos para la participación social en la conformación de las políticas públicas

MEDIOS DE VERIFICACION:
Listas de asistencia de cada foro realizado

METAS DE ACTIVIDAD RELACIONADA Y AVANCES:
La Población Municipal está interesada en participar en la construcción de Políticas Públicas

Elaboró

Titular de la Unidad de Atn. Ciud. y Of. P.
C. Janet Hernández Hernández



Validó

TITULAR DE LA UIPPE
C. Arturo Mejía Díaz





Sistema de Coordinación Hacendaria del Estado de México con sus Municipios
Guía Metodologica para el Seguimiento y Evaluación del Plan de Desarrollo Municipal 2020
PRESUPUESTO BASADO EN RESULTADOS MUNICIPAL



Componente

PbRM-01d FICHA TECNICA DE DISEÑO DE INDICADORES ESTRATEGICOS O DE GESTION 2020

PILAR DE DESARROLLO/EJE TRANSVERSAL: EJE TRANSVERSAL 2: GOBIERNO MODERNO, CAPAZ Y RESPONSABLE
TEMA DE DESARROLLO: Comunicación y diálogo con la ciudadanía como elemento clave de gobernabilidad
PROGRAMA PRESUPUESTARIO: 01030101 Conducción de las políticas generales de gobierno
PROYECTO: 010301010201 Audiencia pública y consulta popular
OBJETIVO DEL PROGRAMA PRESUPUESTARIO: Incluye las acciones que favorezcan el desarrollo de un gobierno democrático que impulse la participación social y ofrezca servicio de calidad en el marco de legalidad y justicia, para elevar las condiciones de vida de la población.
DEPENDENCIA GENERAL: B00 DIRECCIÓN GENERAL
DEPENDENCIA AUXILIAR: 301 UNIDAD DE ASISTENCIA SOCIAL

ESTRUCTURA DEL INDICADOR

NOMBRE DEL INDICADOR: Porcentaje de demandas ciudadanas para la construcción de políticas públicas municipales
FÓRMULA DE CÁLCULO: (DEMANDAS CIUDADANAS PARA LA CONSTRUCCIÓN DE LAS POLÍTICAS PÚBLICAS MUNICIPALES ATENDIDAS / DEMANDAS CIUDADANAS PARA LA CONSTRUCCIÓN DE POLÍTICAS PÚBLICAS MUNICIPALES REGISTRADAS)2 * 100
INTERPRETACION: Demandas ciudadanas para la construcción de las políticas públicas municipales registradas
DIMENSION QUE ATIENDE: Eficacia **FRECUENCIA DE MEDICION:** SEMESTRAL
FACTOR DE COMPARACION: 1 **TIPO DE INDICADOR:** GESTIÓN
DESCRIPCION DEL FACTOR DE COMPARACION: Mecanismos para la participación social en la conformación de las políticas públicas **LINEA BASE:**

CALENDARIZACIÓN TRIMESTRAL

| VARIABLES DEL INDICADOR | UNIDAD DE MEDIDA | TIPO DE OPERACIÓN | TRIM 1 | TRIM 2 | TRIM 3 | TRIM 4 | META ANUAL |
|--|------------------|--------------------|--------|--------|--------|--------|------------|
| A DEMANDAS CIUDADANAS PARA LA CONSTRUCCIÓN DE LAS POLÍTICAS PÚBLICAS MUNICIPALES ATENDIDAS | Informe | No sumable | .00 | 1.00 | .00 | 1.00 | 2.00 |
| B DEMANDAS CIUDADANAS PARA LA CONSTRUCCIÓN DE POLÍTICAS PÚBLICAS MUNICIPALES REGISTRADAS | Informe | No sumable | .00 | 1.00 | .00 | 1.00 | 2.00 |
| | | RESULTADO ESPERADO | .00 | 100.00 | .00 | 100.00 | 100.00 |

DESCRIPCION DE LA META ANUAL:
Mecanismos para la participación social en la conformación de las políticas públicas
MEIOS DE VERIFICACION:
Registros de control de demandas ciudadanas
METAS DE ACTIVIDAD RELACIONADA Y AVANCES:
La población municipal requiere que los servidores públicos cuenten con un mecanismo de integración de las demandas ciudadanas

Elaboró

Titular de la Unidad de Atn. Ciud. y Of. P.
C. Janet Hernández Hernández



Validó

TITULAR DE LA UIPPE
C. Arturo Mejía Díaz





Sistema de Coordinación Hacendaria del Estado de México con sus Municipios
 Guía Metodologica para el Seguimiento y Evaluación del Plan de Desarrollo Municipal 2020
 PRESUPUESTO BASADO EN RESULTADOS MUNICIPAL



Componente

PbRM-01d FICHA TECNICA DE DISEÑO DE INDICADORES ESTRATEGICOS O DE GESTION 2020

PILAR DE DESARROLLO/EJE TRANSVERSAL: EJE TRANSVERSAL 2: GOBIERNO MODERNO, CAPAZ Y RESPONSABLE
TEMA DE DESARROLLO: Comunicación y diálogo con la ciudadanía como elemento clave de gobernabilidad
PROGRAMA PRESUPUESTARIO: 01030101 Conducción de las políticas generales de gobierno
PROYECTO: 010301010201 Audiencia pública y consulta popular
OBJETIVO DEL PROGRAMA PRESUPUESTARIO: Incluye las acciones que favorezcan el desarrollo de un gobierno democrático que impulse la participación social y ofrezca servicio de calidad en el marco de legalidad y justicia, para elevar las condiciones de vida de la población.
DEPENDENCIA GENERAL: B00 DIRECCIÓN GENERAL
DEPENDENCIA AUXILIAR: 301 UNIDAD DE ASISTENCIA SOCIAL

ESTRUCTURA DEL INDICADOR

NOMBRE DEL INDICADOR: Porcentaje de políticas públicas municipales realizadas
FÓRMULA DE CÁLCULO: $(\text{POLÍTICAS PÚBLICAS MUNICIPALES REALIZADAS} / \text{POLÍTICAS PÚBLICAS MUNICIPALES PROGRAMADAS}) \times 100$
INTERPRETACION: Políticas públicas municipales desarrolladas
DIMENSION QUE ATIENDE: Eficacia **FRECUENCIA DE MEDICION:** SEMESTRAL
FACTOR DE COMPARACION: 1 **TIPO DE INDICADOR:** GESTIÓN
DESCRIPCION DEL FACTOR DE COMPARACION: Mecanismos para la participación social en la conformación de las políticas públicas **LINEA BASE:**

CALENDARIZACIÓN TRIMESTRAL

| VARIABLES DEL INDICADOR | UNIDAD DE MEDIDA | TIPO DE OPERACIÓN | TRIM 1 | TRIM 2 | TRIM 3 | TRIM 4 | META ANUAL |
|--|------------------|--------------------|--------|--------|--------|--------|------------|
| A POLÍTICAS PÚBLICAS MUNICIPALES REALIZADAS | Informe | No sumable | .00 | 1.00 | .00 | 1.00 | 2.00 |
| B POLÍTICAS PÚBLICAS MUNICIPALES PROGRAMADAS | Informe | No sumable | .00 | 1.00 | .00 | 1.00 | 2.00 |
| | | RESULTADO ESPERADO | .00 | 100.00 | .00 | 100.00 | 100.00 |

DESCRIPCION DE LA META ANUAL:
 Mecanismos para la participación social en la conformación de las políticas públicas
MEIOS DE VERIFICACION:
 Actas de acuerdos y minutas de trabajo
METAS DE ACTIVIDAD RELACIONADA Y AVANCES:
 La población municipal requiere de servidores públicos que integren políticas públicas municipales para impulsar la participación social

Elaboró

 Titular de la Unidad de Atn. Ciud. y Of. P.
 C. Janet Hernández Hernández

Validó

 TITULAR DE LA UJPE
 C. Arturo Mejía Díaz



Sistema de Coordinación Hacendaria del Estado de México con sus Municipios
Guía Metodologica para el Seguimiento y Evaluación del Plan de Desarrollo Municipal 2020
PRESUPUESTO BASADO EN RESULTADOS MUNICIPAL



Actividad

PbRM-01d FICHA TECNICA DE DISEÑO DE INDICADORES ESTRATEGICOS O DE GESTIÓN 2020

PILAR DE DESARROLLO/EJE TRANSVERSAL: EJE TRANSVERSAL 2: GOBIERNO MODERNO, CAPAZ Y RESPONSABLE

TEMA DE DESARROLLO: Comunicación y diálogo con la ciudadanía como elemento clave de gobernabilidad

PROGRAMA PRESUPUESTARIO: 01030101 Conducción de las políticas generales de gobierno

PROYECTO: 010301010201 Audiencia pública y consulta popular

OBJETIVO DEL PROGRAMA PRESUPUESTARIO: Incluye las acciones que favorezcan el desarrollo de un gobierno democrático que impulse la participación social y ofrezca servicio de calidad en el marco de legalidad y justicia, para elevar las condiciones de vida de la población.

DEPENDENCIA GENERAL: B00 DIRECCIÓN GENERAL

DEPENDENCIA AUXILIAR: 301 UNIDAD DE ASISTENCIA SOCIAL

ESTRUCTURA DEL INDICADOR

NOMBRE DEL INDICADOR: Porcentaje de políticas públicas municipales actualizadas

FÓRMULA DE CÁLCULO: $(\text{POLÍTICAS PÚBLICAS MUNICIPALES ACTUALIZADAS} / \text{TOTAL DE POLÍTICAS PÚBLICAS MUNICIPALES}) \times 100$

INTERPRETACION: Total de políticas públicas municipales actualizadas con respecto al total de políticas públicas programadas para actualización

DIMENSION QUE ATIENDE: Eficacia **FRECUENCIA DE MEDICION:** TRIMESTRAL

FACTOR DE COMPARACION: 1 **TIPO DE INDICADOR:** GESTIÓN

DESCRIPCION DEL FACTOR DE COMPARACION: Mecanismos para la participación social en la conformación de las políticas públicas **LINEA BASE:**


CALENDARIZACIÓN TRIMESTRAL


| VARIABLES DEL INDICADOR | UNIDAD DE MEDIDA | TIPO DE OPERACIÓN | TRIM 1 | TRIM 2 | TRIM 3 | TRIM 4 | META ANUAL |
|---|------------------|--------------------|--------|--------|--------|--------|------------|
| A POLÍTICAS PÚBLICAS MUNICIPALES ACTUALIZADAS | Evento | Sumable | 3.00 | 3.00 | 3.00 | 3.00 | 12.00 |
| B TOTAL DE POLÍTICAS PÚBLICAS MUNICIPALES | Evento | Sumable | 3.00 | 3.00 | 3.00 | 3.00 | 12.00 |
| | | RESULTADO ESPERADO | 100.00 | 100.00 | 100.00 | 100.00 | 100.00 |

DESCRIPCION DE LA META ANUAL:
Mecanismos para la participación social en la conformación de las políticas públicas

MEIOS DE VERIFICACION:
Actas de acuerdos y minutas de trabajo

METAS DE ACTIVIDAD RELACIONADA Y AVANCES:
La ciudadanía participa en la actualización de las políticas públicas municipales

Elaboró

 Titular de la Unidad de Atn. Ciudad. y Of. P.
 C. Janet Hernández Hernández



Valido

 TITULAR DE LA UIPPE
 G. Arturo Mejia Diaz





Sistema de Coordinación Hacendaria del Estado de México con sus Municipios
 Guía Metodologica para el Seguimiento y Evaluación del Plan de Desarrollo Municipal 2020
 PRESUPUESTO BASADO EN RESULTADOS MUNICIPAL



Actividad

PbRM-01d

FICHA TECNICA DE DISEÑO DE INDICADORES ESTRATEGICOS O DE GESTION 2020

PILAR DE DESARROLLO/EJE TRANSVERSAL: EJE TRANSVERSAL 2: GOBIERNO MODERNO, CAPAZ Y RESPONSABLE
TEMA DE DESARROLLO: Comunicación y diálogo con la ciudadanía como elemento clave de gobernabilidad
PROGRAMA PRESUPUESTARIO: 01030101 Conducción de las políticas generales de gobierno
PROYECTO: 010301010201 Audiencia pública y consulta popular
OBJETIVO DEL PROGRAMA PRESUPUESTARIO: Incluye las acciones que favorezcan el desarrollo de un gobierno democrático que impulse la participación social y ofrezca servicio de calidad en el marco de legalidad y justicia, para elevar las condiciones de vida de la población.
DEPENDENCIA GENERAL: B00 DIRECCIÓN GENERAL
DEPENDENCIA AUXILIAR: 301 UNIDAD DE ASISTENCIA SOCIAL

ESTRUCTURA DEL INDICADOR

NOMBRE DEL INDICADOR: Porcentaje de propuestas ciudadanas
FÓRMULA DE CÁLCULO: (PROPUESTAS CIUDADANAS INCORPORADAS A LAS POLÍTICAS PÚBLICAS MUNICIPALES / PROPUESTAS CIUDADANAS RECIBIDAS A LAS POLÍTICAS PÚBLICAS MUNICIPALES)12 * 100
INTERPRETACION: Total de políticas públicas municipales actualizadas con respecto al total de políticas públicas programadas para actualización
DIMENSION QUE ATIENDE: Eficacia **FRECUENCIA DE MEDICION:** TRIMESTRAL
FACTOR DE COMPARACION: 1 **TIPO DE INDICADOR:** GESTIÓN
DESCRIPCION DEL FACTOR DE COMPARACION: Mecanismos para la participación social en la conformación de las políticas públicas **LINEA BASE:**

CALENDARIZACIÓN TRIMESTRAL

| VARIABLES DEL INDICADOR | UNIDAD DE MEDIDA | TIPO DE OPERACIÓN | TRIM 1 | TRIM 2 | TRIM 3 | TRIM 4 | META ANUAL |
|---|------------------|--------------------|--------|--------|--------|--------|------------|
| A PROPUESTAS CIUDADANAS INCORPORADAS A LAS POLÍTICAS PÚBLICAS MUNICIPALES | Evento | Sumable | 3.00 | 3.00 | 3.00 | 3.00 | 12.00 |
| B PROPUESTAS CIUDADANAS RECIBIDAS A LAS POLÍTICAS PÚBLICAS MUNICIPALES | Evento | Sumable | 3.00 | 3.00 | 3.00 | 3.00 | 12.00 |
| | | RESULTADO ESPERADO | 100.00 | 100.00 | 100.00 | 100.00 | 100.00 |

DESCRIPCION DE LA META ANUAL:

Mecanismos para la participación social en la conformación de las políticas públicas

MEDIOS DE VERIFICACION:

Estudio de Factibilidad

METAS DE ACTIVIDAD RELACIONADA Y AVANCES:

La población municipal elabora propuestas vecinales de mejoría administrativa municipal

Elaboró

 Titular de la Unidad de Atn. Ciud. y Of. P.
 C. Janet Hernández Hernández



Validó

 TITULAR DE LA UIPE
 C. Arturo Mejía Díaz





Sistema de Coordinación Hacendaria del Estado de México con sus Municipios
Guía Metodologica para el Seguimiento y Evaluación del Plan de Desarrollo Municipal 2020
PRESUPUESTO BASADO EN RESULTADOS MUNICIPAL



Actividad

PbRM-01d FICHA TECNICA DE DISEÑO DE INDICADORES ESTRATEGICOS O DE GESTION 2020

PILAR DE DESARROLLO/EJE TRANSVERSAL: EJE TRANSVERSAL 2: GOBIERNO MODERNO, CAPAZ Y RESPONSABLE

TEMA DE DESARROLLO: Comunicación y diálogo con la ciudadanía como elemento clave de gobernabilidad

PROGRAMA PRESUPUESTARIO: 01030101 Conducción de las políticas generales de gobierno

PROYECTO: 010301010201 Audiencia pública y consulta popular

OBJETIVO DEL PROGRAMA PRESUPUESTARIO: Incluye las acciones que favorezcan el desarrollo de un gobierno democrático que impulse la participación social y ofrezca servicio de calidad en el marco de legalidad y justicia, para elevar las condiciones de vida de la población.

DEPENDENCIA GENERAL: B00 DIRECCIÓN GENERAL

DEPENDENCIA AUXILIAR: 301 UNIDAD DE ASISTENCIA SOCIAL

ESTRUCTURA DEL INDICADOR

NOMBRE DEL INDICADOR: Porcentaje de reuniones institucionales realizadas con los COPACI's y autoridades auxiliares para desarrollar las políticas públicas municipales

FÓRMULA DE CÁLCULO: (REUNIONES INSTITUCIONALES CON LOS COPACI'S Y AUTORIDADES AUXILIARES PARA DESARROLLAR LAS POLÍTICAS P / REUNIONES INSTITUCIONALES CON LOS COPACI'S Y AUTORIDADES AUXILIARES PARA DESARROLLAR LAS POLÍTICAS P)12 * 100

INTERPRETACION: Total de Propuestas ciudadanas incorporadas a las políticas públicas municipales con respecto a las Propuestas ciudadanas recibidas a las políticas públicas municipales.

DIMENSION QUE ATIENDE: Eficacia **FRECUENCIA DE MEDICION:** TRIMESTRAL

FACTOR DE COMPARACION: 1 **TIPO DE INDICADOR:** GESTIÓN

DESCRIPCION DEL FACTOR DE COMPARACION: Mecanismos para la participación social en la conformación de las políticas públicas **LINEA BASE:**

| CALENDARIZACIÓN TRIMESTRAL | | | | | | | |
|--|------------------|--------------------|--------|--------|--------|--------|------------|
| VARIABLES DEL INDICADOR | UNIDAD DE MEDIDA | TIPO DE OPERACIÓN | TRIM 1 | TRIM 2 | TRIM 3 | TRIM 4 | META ANUAL |
| A REUNIONES INSTITUCIONALES CON LOS COPACI'S Y AUTORIDADES AUXILIARES PARA DESARROLLAR LAS POLÍTICAS | Informe | Sumable | 3.00 | 3.00 | 3.00 | 3.00 | 12.00 |
| B REUNIONES INSTITUCIONALES CON LOS COPACI'S Y AUTORIDADES AUXILIARES PARA DESARROLLAR LAS POLÍTICAS P | Informe | Sumable | 3.00 | 3.00 | 3.00 | 3.00 | 12.00 |
| | | RESULTADO ESPERADO | 100.00 | 100.00 | 100.00 | 100.00 | 100.00 |

DESCRIPCION DE LA META ANUAL:

Mecanismos para la participación social en la conformación de las políticas públicas

MEDIOS DE VERIFICACION:

Actas de acuerdos registrados en las reuniones institucionales con los COPACI's y autoridades auxiliares.

METAS DE ACTIVIDAD RELACIONADA Y AVANCES:

Las autoridades auxiliares y COPACI's asisten a las reuniones institucionales programadas

Elaboró

[Firma]

Titular de la Unidad de Atn. Ciud. y Of. P.

C. Janet Hernández Hernández



Validó

[Firma]

TITULAR DE LA UIPPE

C. Arturo Mejía Díaz





Sistema de Coordinación Hacendaria del Estado de México con sus Municipios
 Guía Metodologica para el Seguimiento y Evaluación del Plan de Desarrollo Municipal 2020
 PRESUPUESTO BASADO EN RESULTADOS MUNICIPAL



Fin

PbRM-01d

FICHA TECNICA DE DISEÑO DE INDICADORES ESTRATEGICOS O DE GESTION 2020

PILAR DE DESARROLLO/EJE TRANSVERSAL: EJE TRANSVERSAL 2: GOBIERNO MODERNO, CAPAZ Y RESPONSABLE

TEMA DE DESARROLLO: Eficiencia y eficacia en el sector público

PROGRAMA PRESUPUESTARIO: 01030401 Desarrollo de la función pública y ética en el servicio público

PROYECTO: 010304010101 Fiscalización, control y evaluación interna de la gestión pública

OBJETIVO DEL PROGRAMA PRESUPUESTARIO: Considera las acciones orientadas a la mejora en la prestación de los servicios que recibe la población de manera clara, honesta, pronta y expedita, promoviendo que los servidores públicos realicen su función con calidez y cuenten con las competencias y conducta ética necesarias en el servicio público, conforme a los principios que rigen la actuación del servidor público.

DEPENDENCIA GENERAL: G00 CONTRALORIA INTERNA

DEPENDENCIA AUXILIAR: 303 CONTRALORIA INTERNA

ESTRUCTURA DEL INDICADOR

NOMBRE DEL INDICADOR: Tasa de variación en los expedientes de observación y seguimiento concluidos

FÓRMULA DE CÁLCULO: $(\text{EXPEDIENTES DE OBSERVACIÓN Y SEGUIMIENTO AL CUMPLIMIENTO DEL MARCO NORMATIVO INSTITUCIONAL CONCLUIDOS EN EL AÑO ACTUAL} / \text{EXPEDIENTES DE OBSERVACIÓN Y SEGUIMIENTO AL CUMPLIMIENTO DEL MARCO NORMATIVO INSTITUCIONAL CONCLUIDOS EN EL AÑO ANTERIOR}) \cdot 100$

INTERPRETACION: Expedientes de observación y seguimiento al cumplimiento del marco normativo institucional concluidos en el año actual

DIMENSION QUE ATIENDE: Eficacia **FRECUENCIA DE MEDICION:** ANUAL

FACTOR DE COMPARACION: 1 **TIPO DE INDICADOR:** ESTRATÉGICO

DESCRIPCION DEL FACTOR DE COMPARACION: Contribuir al fortalecimiento de la vocación del servicio ético y profesional de la función pública a través del seguimiento y observación al cumplimiento del marco normativo institucional. **LINEA BASE:**

CALENDARIZACIÓN TRIMESTRAL

| VARIABLES DEL INDICADOR | UNIDAD DE MEDIDA | TIPO DE OPERACIÓN | TRIM 1 | TRIM 2 | TRIM 3 | TRIM 4 | META ANUAL |
|--|------------------|--------------------|--------|--------|--------|--------|------------|
| A EXPEDIENTES DE OBSERVACIÓN Y SEGUIMIENTO AL CUMPLIMIENTO DEL MARCO NORMATIVO INSTITUCIONAL CONCI | Expediente | Promedio | .00 | .00 | .00 | 9.00 | 9.00 |
| B EXPEDIENTES DE OBSERVACIÓN Y SEGUIMIENTO AL CUMPLIMIENTO DEL MARCO NORMATIVO INSTITUCIONAL CONCI | Expediente | Promedio | .00 | .00 | .00 | 9.00 | 9.00 |
| | | RESULTADO ESPERADO | .00 | .00 | .00 | 100.00 | 100.00 |

DESCRIPCION DE LA META ANUAL:

Contribuir al fortalecimiento de la vocación del servicio ético y profesional de la función pública a través del seguimiento y observación al cumplimiento del marco normativo institucional.



MEDIOS DE VERIFICACION:

Certificados bajo el resguardo de la Contraloria interna municipal.

METAS DE ACTIVIDAD RELACIONADA Y AVANCES:

N/A

Elaboró
 Coordinador Administrativo
 Ing. David Eduardo Zaragoza Orozco

Validó
 TITULAR DE LA UIRPE
 C. Arturo Mejía Díaz






Sistema de Coordinación Hacendaria del Estado de México con sus Municipios
 Guía Metodologica para el Seguimiento y Evaluación del Plan de Desarrollo Municipal 2020
 PRESUPUESTO BASADO EN RESULTADOS MUNICIPAL



Propósito

PbRM-01d

FICHA TECNICA DE DISEÑO DE INDICADORES ESTRATEGICOS O DE GESTION 2020

PILAR DE DESARROLLO/EJE TRANSVERSAL: EJE TRANSVERSAL 2: GOBIERNO MODERNO, CAPAZ Y RESPONSABLE

TEMA DE DESARROLLO: Eficiencia y eficacia en el sector público

PROGRAMA PRESUPUESTARIO: 01030401 Desarrollo de la función pública y ética en el servicio público

PROYECTO: 010304010101 Fiscalización, control y evaluación interna de la gestión pública

OBJETIVO DEL PROGRAMA PRESUPUESTARIO: Considera las acciones orientadas a la mejora en la prestación de los servicios que recibe la población de manera clara, honesta, pronta y expedita , promoviendo que los servidores públicos realicen su función con calidez, y cuenten con las competencias y conducta ética necesarias en el servicio público, conforme a los principios que rigen la actuación del servidor público.

DEPENDENCIA GENERAL: G00 CONTRALORÍA INTERNA

DEPENDENCIA AUXILIAR: 303 CONTRALORIA INTERNA

ESTRUCTURA DEL INDICADOR

NOMBRE DEL INDICADOR: Tasa de variación de las quejas y/o denuncias presentadas hacia servidores públicos

FÓRMULA DE CÁLCULO: $(\text{QUEJAS Y/O DENUNCIAS HACIA SERVIDORES PÚBLICOS PRESENTADAS EN EL AÑO ACTUAL} / \text{QUEJAS Y/O DENUNCIAS HACIA SERVIDORES PÚBLICOS PRESENTADAS EN EL AÑO ANTERIOR}) \cdot 24 \cdot 100$

INTERPRETACION: Quejas y/o denuncias hacia servidores públicos presentadas

DIMENSION QUE ATIENDE: Eficacia **FRECUENCIA DE MEDICION:** ANUAL

FACTOR DE COMPARACION: 1 **TIPO DE INDICADOR:** ESTRATÉGICO

DESCRIPCION DEL FACTOR DE COMPARACION: Los servidores públicos desarrollan eficazmente la función pública y ética en el municipio en base a quejas y/o denuncias. **LINEA BASE:**

CALENDARIZACIÓN TRIMESTRAL

| VARIABLES DEL INDICADOR | UNIDAD DE MEDIDA | TIPO DE OPERACIÓN | TRIM 1 | TRIM 2 | TRIM 3 | TRIM 4 | META ANUAL |
|---|------------------|--------------------|--------|--------|--------|--------|------------|
| A QUEJAS Y/O DENUNCIAS HACIA SERVIDORES PÚBLICOS PRESENTADAS EN EL AÑO ACTUAL | Expediente | Promedio | .00 | .00 | .00 | 24.00 | 24.00 |
| B QUEJAS Y/O DENUNCIAS HACIA SERVIDORES PÚBLICOS PRESENTADAS EN EL AÑO ANTERIOR | Expediente | Promedio | .00 | .00 | .00 | 24.00 | 24.00 |
| | | RESULTADO ESPERADO | .00 | .00 | .00 | 100.00 | 100.00 |

DESCRIPCION DE LA META ANUAL:
 Los servidores públicos desarrollan eficazmente la función pública y ética en el municipio en base a quejas y/o denuncias.


MEDIOS DE VERIFICACION:
 Sistema de Atención Mexiquense, SECOGEM.

METAS DE ACTIVIDAD RELACIONADA Y AVANCES:
 Los ciudadanos solicitan la resolución de quejas y/o denuncias a servidores públicos.

Elaboró

Coordinador Administrativo

Ing. David Eduardo Zaragoza Orozco



Valido

TITULAR DE LA UIPE

C. Arturo Mejía Díaz





Sistema de Coordinación Hacendaria del Estado de México con sus Municipios
 Guía Metodologica para el Seguimiento y Evaluación del Plan de Desarrollo Municipal 2020
 PRESUPUESTO BASADO EN RESULTADOS MUNICIPAL



Componente

PbRM-01d

FICHA TECNICA DE DISEÑO DE INDICADORES ESTRATEGICOS O DE GESTION 2020

PILAR DE DESARROLLO/EJE TRANSVERSAL: EJE TRANSVERSAL 2: GOBIERNO MODERNO, CAPAZ Y RESPONSABLE

TEMA DE DESARROLLO: Eficiencia y eficacia en el sector público

PROGRAMA PRESUPUESTARIO: 01030401 Desarrollo de la función pública y ética en el servicio público

PROYECTO: 010304010101 Fiscalización, control y evaluación interna de la gestión pública

OBJETIVO DEL PROGRAMA PRESUPUESTARIO: Considera las acciones orientadas a la mejora en la prestación de los servicios que recibe la población de manera clara, honesta, pronta y expedita, promoviendo que los servidores públicos realicen su función con calidez, y cuenten con las competencias y conducta ética necesarias en el servicio público, conforme a los principios que rigen la actuación del servidor público.

DEPENDENCIA GENERAL: G00 CONTRALORIA INTERNA

DEPENDENCIA AUXILIAR: 303 CONTRALORIA INTERNA

ESTRUCTURA DEL INDICADOR

NOMBRE DEL INDICADOR: Porcentaje de capacitaciones en temas de desarrollo humano realizadas

FÓRMULA DE CÁLCULO: (CAPACITACIONES ESPECIALIZADAS EN TEMAS DE DESARROLLO HUMANO REALIZADAS / CAPACITACIONES ESPECIALIZADAS EN TEMAS DE DESARROLLO HUMANO PROGRAMADAS)0 * 100

INTERPRETACION: Porcentaje de capacitaciones en temas de desarrollo humano realizadas

DIMENSION QUE ATIENDE: Eficacia **FRECUENCIA DE MEDICION:** SEMESTRAL

FACTOR DE COMPARACION: 1 **TIPO DE INDICADOR:** GESTIÓN

DESCRIPCION DEL FACTOR DE COMPARACION: Porcentaje de capacitaciones en temas de desarrollo humano realizadas **LINEA BASE:**

CALENDARIZACIÓN TRIMESTRAL

| VARIABLES DEL INDICADOR | UNIDAD DE MEDIDA | TIPO DE OPERACIÓN | TRIM 1 | TRIM 2 | TRIM 3 | TRIM 4 | META ANUAL |
|---|------------------|--------------------|--------|--------|--------|--------|------------|
| A CAPACITACIONES ESPECIALIZADAS EN TEMAS DE DESARROLLO HUMANO REALIZADAS | No Aplica | No Sumable | .00 | .00 | .00 | .00 | .00 |
| B CAPACITACIONES ESPECIALIZADAS EN TEMAS DE DESARROLLO HUMANO PROGRAMADAS | No Aplica | No Sumable | .00 | .00 | .00 | .00 | .00 |
| | | RESULTADO ESPERADO | .00 | .00 | .00 | .00 | .00 |

DESCRIPCION DE LA META ANUAL:

Porcentaje de capacitaciones en temas de desarrollo humano realizadas

MEDIOS DE VERIFICACION:

Programas de capacitación.

METAS DE ACTIVIDAD RELACIONADA Y AVANCES:

Participación de los servidores para recibir capacitación especializada en materia de desarrollo humano

Elaboró

Coordinador Administrativo

Ing. David Eduardo Zaragoza Orozco



Validó

TITULAR DE LA UIPPE

C. Arturo Mejía Díaz





Sistema de Coordinación Hacendaria del Estado de México con sus Municipios
 Guía Metodologica para el Seguimiento y Evaluación del Plan de Desarrollo Municipal 2020
 PRESUPUESTO BASADO EN RESULTADOS MUNICIPAL



Componente

PbRM-01d

FICHA TECNICA DE DISEÑO DE INDICADORES ESTRATEGICOS O DE GESTION 2020

PILAR DE DESARROLLO/EJE TRANSVERSAL: EJE TRANSVERSAL 2: GOBIERNO MODERNO, CAPAZ Y RESPONSABLE

TEMA DE DESARROLLO: Eficiencia y eficacia en el sector público

PROGRAMA PRESUPUESTARIO: 01030401 Desarrollo de la función pública y ética en el servicio público

PROYECTO: 010304010101 Fiscalización, control y evaluación interna de la gestión pública

OBJETIVO DEL PROGRAMA PRESUPUESTARIO: Considera las acciones orientadas a la mejora en la prestación de los servicios que recibe la población de manera clara, honesta, pronta y expedita, promoviendo que los servidores públicos realicen su función con calidez, y cuenten con las competencias y conducta ética necesarias en el servicio público, conforme a los principios que rigen la actuación del servidor público.

DEPENDENCIA GENERAL: G00 CONTRALORÍA INTERNA

DEPENDENCIA AUXILIAR: 303 CONTRALORIA INTERNA

ESTRUCTURA DEL INDICADOR

NOMBRE DEL INDICADOR: Porcentaje de campañas de información a los servidores públicos realizadas

FÓRMULA DE CÁLCULO: (CAMPAÑAS DE INFORMACIÓN DE LAS OBLIGACIONES DE LOS SERVIDORES PÚBLICOS REALIZADAS / CAMPAÑAS DE INFORMACIÓN DE LAS OBLIGACIONES DE LOS SERVIDORES PÚBLICOS PROGRAMADAS)2 * 100

INTERPRETACION: Campañas de información de las obligaciones de los servidores públicos realizadas

DIMENSION QUE ATIENDE: Eficacia **FRECUENCIA DE MEDICION:** SEMESTRAL

FACTOR DE COMPARACION: 1 **TIPO DE INDICADOR:** GESTIÓN

DESCRIPCION DEL FACTOR DE COMPARACION: Campañas de información de las obligaciones de los servidores públicos realizadas. **LINEA BASE:**

CALENDARIZACIÓN TRIMESTRAL

| VARIABLES DEL INDICADOR | UNIDAD DE MEDIDA | TIPO DE OPERACIÓN | TRIM 1 | TRIM 2 | TRIM 3 | TRIM 4 | META ANUAL |
|--|------------------|--------------------|--------|--------|--------|--------|------------|
| A CAMPAÑAS DE INFORMACIÓN DE LAS OBLIGACIONES DE LOS SERVIDORES PÚBLICOS REALIZADAS | Campaña | Promedio | .00 | 1.00 | .00 | 1.00 | 2.00 |
| B CAMPAÑAS DE INFORMACIÓN DE LAS OBLIGACIONES DE LOS SERVIDORES PÚBLICOS PROGRAMADAS | Campaña | Promedio | .00 | 1.00 | .00 | 1.00 | 2.00 |
| | | RESULTADO ESPERADO | .00 | 100.00 | .00 | 100.00 | 100.00 |

DESCRIPCION DE LA META ANUAL:

Campañas de información de las obligaciones de los servidores públicos realizadas.

MEDIOS DE VERIFICACION:

Programas de difusión

METAS DE ACTIVIDAD RELACIONADA Y AVANCES:

La ciudadanía demanda autoridades que desarrollen su labor en pleno conocimiento de sus obligaciones legales

Elaboró
 Coordinador Administrativo
 Ing. David Eduardo Zaragoza Orozco



Validó
 TITULAR DE LA UIPPE
 C. Arturo Mejia Diaz





Sistema de Coordinación Hacendaria del Estado de México con sus Municipios
Guía Metodológica para el Seguimiento y Evaluación del Plan de Desarrollo Municipal 2020
PRESUPUESTO BASADO EN RESULTADOS MUNICIPAL



Componente

PbRM-01d FICHA TECNICA DE DISEÑO DE INDICADORES ESTRATEGICOS O DE GESTION 2020

PILAR DE DESARROLLO/EJE TRANSVERSAL: EJE TRANSVERSAL 2: GOBIERNO MODERNO, CAPAZ Y RESPONSABLE

TEMA DE DESARROLLO: Eficiencia y eficacia en el sector público

PROGRAMA PRESUPUESTARIO: 01030401 Desarrollo de la función pública y ética en el servicio público

PROYECTO: 010304010101 Fiscalización, control y evaluación interna de la gestión pública

OBJETIVO DEL PROGRAMA PRESUPUESTARIO: Considera las acciones orientadas a la mejora en la prestación de los servicios que recibe la población de manera clara, honesta, pronta y expedita , promoviendo que los servidores públicos realicen su función con calidez, y cuenten con las competencias y conducta ética necesarias en el servicio público, conforme a los principios que rigen la actuación del servidor público.

DEPENDENCIA GENERAL: G00 CONTRALORÍA INTERNA

DEPENDENCIA AUXILIAR: 303 CONTRALORIA INTERNA

ESTRUCTURA DEL INDICADOR

NOMBRE DEL INDICADOR: Porcentaje de auditorías a las obligaciones de los servidores públicos

FÓRMULA DE CÁLCULO: (AUDITORÍAS A LAS OBLIGACIONES DE LOS SERVIDORES PÚBLICOS REALIZADAS / AUDITORÍAS A LAS OBLIGACIONES DE LOS SERVIDORES PÚBLICOS PROGRAMADAS)2 * 100

INTERPRETACION: Auditorías a las obligaciones de los servidores públicos realizadas

DIMENSION QUE ATIENDE: Eficacia **FRECUENCIA DE MEDICION:** SEMESTRAL

FACTOR DE COMPARACION: 1 **TIPO DE INDICADOR:** GESTIÓN

DESCRIPCION DEL FACTOR DE COMPARACION: Auditorías a las obligaciones de los servidores públicos realizadas. **LINEA BASE:**

CALENDARIZACIÓN TRIMESTRAL

| VARIABLES DEL INDICADOR | UNIDAD DE MEDIDA | TIPO DE OPERACIÓN | TRIM 1 | TRIM 2 | TRIM 3 | TRIM 4 | META ANUAL |
|--|------------------|--------------------|--------|--------|--------|--------|------------|
| A AUDITORÍAS A LAS OBLIGACIONES DE LOS SERVIDORES PÚBLICOS REALIZADAS | Auditoría | Promedio | .00 | 1.00 | .00 | 1.00 | 2.00 |
| B AUDITORÍAS A LAS OBLIGACIONES DE LOS SERVIDORES PÚBLICOS PROGRAMADAS | Auditoría | Promedio | .00 | 1.00 | .00 | 1.00 | 2.00 |
| | | RESULTADO ESPERADO | .00 | 100.00 | .00 | 100.00 | 100.00 |

DESCRIPCION DE LA META ANUAL:
Auditorías a las obligaciones de los servidores públicos realizadas.

MEDIOS DE VERIFICACION:
Pliego de observaciones.

METAS DE ACTIVIDAD RELACIONADA Y AVANCES:
La normatividad induce a la verificación del cumplimiento de obligaciones por parte de los servidores públicos

Elaboró
Coordinador Administrativo
Ing. David Eduardo Zaragoza Orozco



Validó
TITULAR DE LA UIPE
C. Arturo Mejia Diaz





Sistema de Coordinación Hacendaria del Estado de México con sus Municipios
 Guía Metodologica para el Seguimiento y Evaluación del Plan de Desarrollo Municipal 2020
 PRESUPUESTO BASADO EN RESULTADOS MUNICIPAL



Actividad

PbRM-01d

FICHA TECNICA DE DISEÑO DE INDICADORES ESTRATEGICOS O DE GESTION 2020

PILAR DE DESARROLLO/EJE TRANSVERSAL: EJE TRANSVERSAL 2: GOBIERNO MODERNO, CAPAZ Y RESPONSABLE

TEMA DE DESARROLLO: Eficiencia y eficacia en el sector público

PROGRAMA PRESUPUESTARIO: 01030401 Desarrollo de la función pública y ética en el servicio público

PROYECTO: 010304010101 FISCALIZACIÓN, CONTROL Y EVALUACIÓN INTERNA DE LA GESTIÓN PÚBLICA

OBJETIVO DEL PROGRAMA PRESUPUESTARIO: Considera las acciones orientadas a la mejora en la prestación de los servicios que recibe la población de manera clara, honesta, pronta y expedita, promoviendo que los servidores públicos realicen su función con calidez, y cuenten con las competencias y conducta ética necesarias en el servicio público, conforme a los principios que rigen la actuación del servidor público.

DEPENDENCIA GENERAL: G00 CONTRALORÍA INTERNA

DEPENDENCIA AUXILIAR: 303 CONTRALORIA INTERNA

ESTRUCTURA DEL INDICADOR

NOMBRE DEL INDICADOR: Porcentaje de convenios firmados con instituciones capacitadoras

FÓRMULA DE CÁLCULO: $(\text{CONVENIOS FIRMADOS} / \text{CONVENIOS PROGRAMADOS}) \times 100$

INTERPRETACION: Porcentaje de convenios firmados con instituciones capacitadoras

DIMENSION QUE ATIENDE: Eficacia **FRECUENCIA DE MEDICION:** SEMESTRAL

FACTOR DE COMPARACION: 1 **TIPO DE INDICADOR:** GESTIÓN

DESCRIPCION DEL FACTOR DE COMPARACION: Porcentaje de convenios firmados con instituciones capacitadoras **LINEA BASE:**

CALENDARIZACIÓN TRIMESTRAL

| VARIABLES DEL INDICADOR | UNIDAD DE MEDIDA | TIPO DE OPERACIÓN | TRIM 1 | TRIM 2 | TRIM 3 | TRIM 4 | META ANUAL |
|-------------------------|------------------|--------------------|--------|--------|--------|--------|------------|
| A CONVENIOS FIRMADOS | No aplica | No Sumable | .00 | .00 | .00 | .00 | .00 |
| B CONVENIOS PROGRAMADOS | No aplica | No Sumable | .00 | .00 | .00 | .00 | .00 |
| | | RESULTADO ESPERADO | .00 | .00 | .00 | .00 | .00 |

DESCRIPCION DE LA META ANUAL:

Porcentaje de convenios firmados con instituciones capacitadoras

MEDIOS DE VERIFICACION:

Convenios vigentes

METAS DE ACTIVIDAD RELACIONADA Y AVANCES:

Las instituciones capacitadoras acceden a la firma de convenios

Elaboró
 Coordinador Administrativo
 Ing. David Eduardo Zaragoza Orozco



Validó
 TITULAR DE LA DIPPE
 C. Arturo Mejía Díaz





Sistema de Coordinación Hacendaria del Estado de México con sus Municipios
 Guía Metodologica para el Seguimiento y Evaluación del Plan de Desarrollo Municipal 2020
 PRESUPUESTO BASADO EN RESULTADOS MUNICIPAL



Actividad

PbRM-01d

FICHA TECNICA DE DISEÑO DE INDICADORES ESTRATEGICOS O DE GESTION 2020

PILAR DE DESARROLLO/EJE TRANSVERSAL: EJE TRANSVERSAL 2: GOBIERNO MODERNO, CAPAZ Y RESPONSABLE
TEMA DE DESARROLLO: Eficiencia y eficacia en el sector público
PROGRAMA PRESUPUESTARIO: 01030401 Desarrollo de la función pública y ética en el servicio público
PROYECTO: 010304010101 Fiscalización, control y evaluación interna de la gestión pública
OBJETIVO DEL PROGRAMA PRESUPUESTARIO: Considera las acciones orientadas a la mejora en la prestación de los servicios que recibe la población de manera clara, honesta, pronta y expedita , promoviendo que los servidores públicos realicen su función con calidez, y cuenten con las competencias y conducta ética necesarias en el servicio público, conforme a los principios que rigen la actuación del servidor público.
DEPENDENCIA GENERAL: G00 CONTRALORÍA INTERNA
DEPENDENCIA AUXILIAR: 303 CONTRALORIA INTERNA

ESTRUCTURA DEL INDICADOR

NOMBRE DEL INDICADOR: Porcentaje de asistentes a las capacitaciones
FÓRMULA DE CÁLCULO: (NÚMERO DE SERVIDORES PÚBLICOS ASISTENTES A CAPACITACIONES / NÚMERO DE SERVIDORES PÚBLICOS)0 * 100
INTERPRETACION: Porcentaje de asistentes a las capacitaciones
DIMENSION QUE ATIENDE: Eficacia **FRECUENCIA DE MEDICION:** TRIMESTRAL
FACTOR DE COMPARACION: 1 **TIPO DE INDICADOR:** GESTIÓN
DESCRIPCION DEL FACTOR DE COMPARACION: Porcentaje de asistentes a las capacitaciones **LINEA BASE:**

CALENDARIZACIÓN TRIMESTRAL

| VARIABLES DEL INDICADOR | UNIDAD DE MEDIDA | TIPO DE OPERACIÓN | TRIM 1 | TRIM 2 | TRIM 3 | TRIM 4 | META ANUAL |
|---|------------------|--------------------|--------|--------|--------|--------|------------|
| A NÚMERO DE SERVIDORES PÚBLICOS ASISTENTES A CAPACITACIONES | No Aplica | No Sumable | .00 | .00 | .00 | .00 | .00 |
| B NÚMERO DE SERVIDORES PÚBLICOS | No Aplica | No Sumable | .00 | .00 | .00 | .00 | .00 |
| | | RESULTADO ESPERADO | .00 | .00 | .00 | .00 | .00 |

DESCRIPCION DE LA META ANUAL:

Porcentaje de asistentes a las capacitaciones


MEDIOS DE VERIFICACION:

Listas de asistencia.


METAS DE ACTIVIDAD RELACIONADA Y AVANCES:

Los participantes convocados asisten a capacitaciones

Elaboró
 Coordinador Administrativo
 Ing. David Eduardo Zaragoza Orozco



Validó
 TITULAR DE LA UIPE
 C. Arturo Mejía-Díaz





Sistema de Coordinación Hacendaria del Estado de México con sus Municipios
 Guía Metodologica para el Seguimiento y Evaluación del Plan de Desarrollo Municipal 2020
 PRESUPUESTO BASADO EN RESULTADOS MUNICIPAL



Actividad

PbRM-01d

FICHA TECNICA DE DISEÑO DE INDICADORES ESTRATEGICOS O DE GESTION 2020

PILAR DE DESARROLLO/EJE TRANSVERSAL: EJE TRANSVERSAL 2: GOBIERNO MODERNO, CAPAZ Y RESPONSABLE
TEMA DE DESARROLLO: Eficiencia y eficacia en el sector público
PROGRAMA PRESUPUESTARIO: 01030401 Desarrollo de la función pública y ética en el servicio público
PROYECTO: 010304010101 Fiscalización, control y evaluación interna de la gestión pública
OBJETIVO DEL PROGRAMA PRESUPUESTARIO: Considera las acciones orientadas a la mejora en la prestación de los servicios que recibe la población de manera clara, honesta, pronta y expedita , promoviendo que los servidores públicos realicen su función con calidez, y cuenten con las competencias y conducta ética necesarias en el servicio público, conforme a los principios que rigen la actuación del servidor público.
DEPENDENCIA GENERAL: G00 CONTRALORÍA INTERNA
DEPENDENCIA AUXILIAR: 303 CONTRALORIA INTERNA

ESTRUCTURA DEL INDICADOR

NOMBRE DEL INDICADOR: Porcentaje de carteles informativos elaborados
FÓRMULA DE CÁLCULO: (CARTELES INFORMATIVOS ELABORADOS / CARTELES INFORMATIVOS REQUERIDOS)3 * 100
INTERPRETACION: Carteles informativos
DIMENSION QUE ATIENDE: Eficacia **FRECUENCIA DE MEDICION:** TRIMESTRAL
FACTOR DE COMPARACION: 1 **TIPO DE INDICADOR:** GESTIÓN
DESCRIPCION DEL FACTOR DE COMPARACION: Elaboración de carteles informativos. **LINEA BASE:**

CALENDARIZACIÓN TRIMESTRAL

| VARIABLES DEL INDICADOR | UNIDAD DE MEDIDA | TIPO DE OPERACIÓN | TRIM 1 | TRIM 2 | TRIM 3 | TRIM 4 | META ANUAL |
|------------------------------------|------------------|--------------------|--------|--------|--------|--------|------------|
| A CARTELES INFORMATIVOS ELABORADOS | Cartel | Promedio | 1.00 | 1.00 | .00 | 1.00 | 3.00 |
| B CARTELES INFORMATIVOS REQUERIDOS | Cartel | Promedio | 1.00 | 1.00 | .00 | 1.00 | 3.00 |
| | | RESULTADO ESPERADO | 100.00 | 100.00 | .00 | 100.00 | 100.00 |

DESCRIPCION DE LA META ANUAL:

Elaboración de carteles informativos.


MEDIOS DE VERIFICACION:

Registro de carteles informativos

METAS DE ACTIVIDAD RELACIONADA Y AVANCES:

La participación social se garantiza con la difusión de carteles informativos

Elaboró
 Coordinador Administrativo
 Ing. David Eduardo Zaragoza Orozco



Validó
 TITULAR DE LA UIPPE
 C. Arturo Mejia Diaz





Sistema de Coordinación Hacendaria del Estado de México con sus Municipios
 Guía Metodologica para el Seguimiento y Evaluación del Plan de Desarrollo Municipal 2020
 PRESUPUESTO BASADO EN RESULTADOS MUNICIPAL



Actividad

PbRM-01d

FICHA TECNICA DE DISEÑO DE INDICADORES ESTRATEGICOS O DE GESTION 2020

PILAR DE DESARROLLO/EJE TRANSVERSAL: EJE TRANSVERSAL 2: GOBIERNO MODERNO, CAPAZ Y RESPONSABLE

TEMA DE DESARROLLO: Eficiencia y eficacia en el sector público

PROGRAMA PRESUPUESTARIO: 01030401 Desarrollo de la función pública y ética en el servicio público

PROYECTO: 010304010101 FISCALIZACIÓN, CONTROL Y EVALUACIÓN INTERNA DE LA GESTIÓN PÚBLICA

OBJETIVO DEL PROGRAMA PRESUPUESTARIO: Considera las acciones orientadas a la mejora en la prestación de los servicios que recibe la población de manera clara, honesta, pronta y expedita, promoviendo que los servidores públicos realicen su función con calidez, y cuenten con las competencias y conducta ética necesarias en el servicio público, conforme a los principios que rigen la actuación del servidor público.

DEPENDENCIA GENERAL: G00 CONTRALORÍA INTERNA

DEPENDENCIA AUXILIAR: 303 CONTRALORIA INTERNA

ESTRUCTURA DEL INDICADOR

NOMBRE DEL INDICADOR: Porcentaje de reportes de auditorías integrados al expediente

FÓRMULA DE CÁLCULO: $(\text{REPORTES DE AUDITORÍAS INTEGRADOS AL EXPEDIENTE} / \text{REPORTES DE AUDITORÍAS GENERADOS}) \times 100$

INTERPRETACION: Reportes de auditorías integrados al expediente

DIMENSION QUE ATIENDE: Eficacia **FRECUENCIA DE MEDICION:** TRIMESTRAL

FACTOR DE COMPARACION: 1 **TIPO DE INDICADOR:** GESTIÓN

DESCRIPCION DEL FACTOR DE COMPARACION: Integración de los reportes de auditorías al expediente técnico. **LINEA BASE:**

CALENDARIZACIÓN TRIMESTRAL

| VARIABLES DEL INDICADOR | UNIDAD DE MEDIDA | TIPO DE OPERACIÓN | TRIM 1 | TRIM 2 | TRIM 3 | TRIM 4 | META ANUAL |
|---|------------------|--------------------|--------|--------|--------|--------|------------|
| A REPORTES DE AUDITORÍAS INTEGRADOS AL EXPEDIENTE | Reporte | Promedio | 1.00 | 1.00 | 1.00 | 1.00 | 4.00 |
| B REPORTES DE AUDITORÍAS GENERADOS | Reporte | Promedio | 1.00 | 1.00 | 1.00 | 1.00 | 4.00 |
| | | RESULTADO ESPERADO | 100.00 | 100.00 | 100.00 | 100.00 | 100.00 |

DESCRIPCION DE LA META ANUAL:
 Integración de los reportes de auditorías al expediente técnico.

MEDIOS DE VERIFICACION:
 Acta constitutiva

METAS DE ACTIVIDAD RELACIONADA Y AVANCES:
 El COCICOVI verifica oportunamente la integración de reportes a los expedientes de auditorías

Elaboró
 Coordinador Administrativo
 Ing. David Eduardo Zaragoza Orozco



Validó
 TITULAR DE LA LIPPE
 C. Arturo Mejía Díaz





Sistema de Coordinación Hacendaria del Estado de México con sus Municipios
Guía Metodologica para el Seguimiento y Evaluación del Plan de Desarrollo Municipal 2020
PRESUPUESTO BASADO EN RESULTADOS MUNICIPAL



Fin

PbRM-01d

FICHA TECNICA DE DISEÑO DE INDICADORES ESTRATEGICOS O DE GESTION 2020

PILAR DE DESARROLLO/EJE TRANSVERSAL: EJE TRANSVERSAL 2: GOBIERNO MODERNO, CAPAZ Y RESPONSABLE

TEMA DE DESARROLLO: Sistema Anticorrupción del Estado de México y Municipios

PROGRAMA PRESUPUESTARIO: 01030402 SISTEMA ANTICORRUPCIÓN DEL ESTADO DE MÉXICO Y MYNICIPIOS

PROYECTO: 010304020201 Responsabilidades administrativas

OBJETIVO DEL PROGRAMA PRESUPUESTARIO: Conjunto de acciones orientadas a establecer las bases de coordinación entre el Estado y los Municipios para el funcionamiento de los Sistemas Anticorrupción, de conformidad con lo dispuesto en la Constitución Política de los Estados Unidos Mexicanos, la Constitución Política del Estado Libre y Soberano de México, la Ley General del Sistema Nacional Anticorrupción y la Ley del Sistema Anticorrupción del Estado de México, para que las autoridades estatales y municipales competentes prevengan, investiguen y sancionen las faltas administrativas y los hechos de corrupción.

DEPENDENCIA GENERAL: G00 CONTRALORIA INTERNA

DEPENDENCIA AUXILIAR: 303 CONTRALORIA INTERNA

ESTRUCTURA DEL INDICADOR

NOMBRE DEL INDICADOR: Índice de incidencia de actos de corrupción por cada 10 mil personas en el municipio

FÓRMULA DE CÁLCULO: $(\text{NÚMERO DE ACTOS DE CORRUPCIÓN CON RESOLUCIÓN} / \text{TOTAL DE LA POBLACIÓN MUNICIPAL MAYOR DE EDAD})50 * 100$

INTERPRETACION: Número de actos de corrupción con resolución

DIMENSION QUE ATIENDE: Eficacia **FRECUENCIA DE MEDICION:** ANUAL

FACTOR DE COMPARACION: 1 **TIPO DE INDICADOR:** ESTRATÉGICO

DESCRIPCION DEL FACTOR DE COMPARACION: Contribuir a la disminución de los actos de corrupción, mediante las acciones del Sistema Anticorrupción Municipal. **LINEA BASE:**

CALENDARIZACIÓN TRIMESTAL

| VARIABLES DEL INDICADOR | UNIDAD DE MEDIDA | TIPO DE OPERACIÓN | TRIM 1 | TRIM 2 | TRIM 3 | TRIM 4 | META ANUAL |
|---|------------------|--------------------|--------|--------|--------|--------|------------|
| A NÚMERO DE ACTOS DE CORRUPCIÓN CON RESOLUCIÓN | Registro | Promedio | .00 | .00 | .00 | 50.00 | 50.00 |
| B TOTAL DE LA POBLACIÓN MUNICIPAL MAYOR DE EDAD | Registro | Promedio | .00 | .00 | .00 | 50.00 | 50.00 |
| | | RESULTADO ESPERADO | .00 | .00 | .00 | 100.00 | 100.00 |

DESCRIPCION DE LA META ANUAL:
Contribuir a la disminución de los actos de corrupción, mediante las acciones del Sistema Anticorrupción Municipal.

MEDIOS DE VERIFICACION:
Registros de actos de corrupción con resolución por la Contraloría Municipal y/o del Sistema Anticorrupción Municipal

METAS DE ACTIVIDAD RELACIONADA Y AVANCES:
Los servidores públicos y la población del Ayuntamiento conocen y se conducen con ética, además de presentar sus denuncias ante posibles actos de corrupción

| |
|------------------------------------|
| Elaboró |
| Coordinador Administrativo |
| Ing. David Eduardo Zaragoza Orozco |



| |
|----------------------|
| Validó |
| TITULAR DE LA UIPE |
| C. Arturo Mejía Díaz |





Sistema de Coordinación Hacendaria del Estado de México con sus Municipios
 Guía Metodologica para el Seguimiento y Evaluación del Plan de Desarrollo Municipal 2020
 PRESUPUESTO BASADO EN RESULTADOS MUNICIPAL



Propósito

PbRM-01d

FICHA TECNICA DE DISEÑO DE INDICADORES ESTRATEGICOS O DE GESTION 2020

PILAR DE DESARROLLO/EJE TRANSVERSAL: EJE TRANSVERSAL 2: GOBIERNO MODERNO, CAPAZ Y RESPONSABLE

TEMA DE DESARROLLO: Sistema Anticorrupción del Estado de México y Municipios

PROGRAMA PRESUPUESTARIO: 01030402 SISTEMA ANTICORRUPCIÓN DEL ESTADO DE MÉXICO Y MYNICIPIOS

PROYECTO: 010304020201 Responsabilidades administrativas

OBJETIVO DEL PROGRAMA PRESUPUESTARIO: Conjunto de acciones orientadas a establecer las bases de coordinación entre el Estado y los Municipios para el funcionamiento de los Sistemas Anticorrupción, de conformidad con lo dispuesto en la Constitución Política de los Estados Unidos Mexicanos, la Constitución Política del Estado Libre y Soberano de México, la Ley General del Sistema Nacional Anticorrupción y la Ley del Sistema Anticorrupción del Estado de México y Municipios, para que las autoridades estatales y municipales competentes prevengan, investiguen y sancionen las faltas administrativas y los hechos de corrupción.

DEPENDENCIA GENERAL: G00 CONTRALORÍA INTERNA

DEPENDENCIA AUXILIAR: 303 CONTRALORIA INTERNA

ESTRUCTURA DEL INDICADOR

NOMBRE DEL INDICADOR: Porcentaje de posibles actos de corrupción con resolución emitida

FÓRMULA DE CÁLCULO: $(\text{NÚMERO DE ACTOS DE CORRUPCIÓN CON RESOLUCIÓN} / \text{TOTAL DE POSIBLES ACTOS DE CORRUPCIÓN}) \times 100$

INTERPRETACION: Número de actos de corrupción con resolución

DIMENSION QUE ATIENDE: Eficacia

FACTOR DE COMPARACION: 1

DESCRIPCION DEL FACTOR DE COMPARACION: Las administraciones municipales implementan políticas públicas integrales en materia de anticorrupción.

FRECUENCIA DE MEDICION: ANUAL

TIPO DE INDICADOR: ESTRATÉGICO

LINEA BASE:

CALENDARIZACIÓN TRIMESTRAL

| VARIABLES DEL INDICADOR | UNIDAD DE MEDIDA | TIPO DE OPERACIÓN | TRIM 1 | TRIM 2 | TRIM 3 | TRIM 4 | META ANUAL |
|--|------------------|--------------------|--------|--------|--------|--------|------------|
| A NÚMERO DE ACTOS DE CORRUPCIÓN CON RESOLUCIÓN | Expediente | Promedio | .00 | .00 | .00 | 50.00 | 50.00 |
| B TOTAL DE POSIBLES ACTOS DE CORRUPCIÓN | Expediente | Promedio | .00 | .00 | .00 | 50.00 | 50.00 |
| | | RESULTADO ESPERADO | .00 | .00 | .00 | 100.00 | 100.00 |

DESCRIPCION DE LA META ANUAL:

Las administraciones municipales implementan políticas públicas integrales en materia de anticorrupción.

MEDIOS DE VERIFICACION:

Resolución de la Contraloría Municipal y/o del Sistema Anticorrupción Municipal

METAS DE ACTIVIDAD RELACIONADA Y AVANCES:

Los servidores públicos y la ciudadanía del Ayuntamiento conducen su actuar bajo los principios rectores

Elaboró

Coordinador Administrativo

Ing. David Eduardo Zaragoza Orozco



Validó

TITULAR DE LA UIPPE

C. Arturo Mejía Díaz





Sistema de Coordinación Hacendaria del Estado de México con sus Municipios
Guía Metodologica para el Seguimiento y Evaluación del Plan de Desarrollo Municipal 2020
PRESUPUESTO BASADO EN RESULTADOS MUNICIPAL



Componente

PbRM-01d FICHA TECNICA DE DISEÑO DE INDICADORES ESTRATEGICOS O DE GESTION 2020

PILAR DE DESARROLLO/EJE TRANSVERSAL: EJE TRANSVERSAL 2: GOBIERNO MODERNO, CAPAZ Y RESPONSABLE

TEMA DE DESARROLLO: Sistema Anticorrupción del Estado de México y Municipios

PROGRAMA PRESUPUESTARIO: 01030402 SISTEMA ANTICORRUPCIÓN DEL ESTADO DE MÉXICO Y MYNICIPIOS

PROYECTO: 010304020201 Responsabilidades administrativas

OBJETIVO DEL PROGRAMA PRESUPUESTARIO: Conjunto de acciones orientadas a establecer las bases de coordinación entre el Estado y los Municipios para el funcionamiento de los Sistemas Anticorrupción, de conformidad con lo dispuesto en la Constitución Política de los Estados Unidos Mexicanos, la Constitución Política del Estado Libre y Soberano de México, la Ley General del Sistema Nacional Anticorrupción y la Ley del Sistema Anticorrupción del Estado de México y Municipios, para que las autoridades estatales y municipales competentes prevengan, investiguen y sancionen las faltas administrativas y los hechos de corrupción.

DEPENDENCIA GENERAL: G00 CONTRALORÍA INTERNA

DEPENDENCIA AUXILIAR: 303 CONTRALORIA INTERNA

ESTRUCTURA DEL INDICADOR

NOMBRE DEL INDICADOR: Porcentaje de campañas realizadas para concientizar a los servidores públicos sobre la tolerancia cero a la corrupción

FÓRMULA DE CÁLCULO: $(\text{CAMPAÑAS DE CONCIENTIZACIÓN REALIZADA} / \text{CAMPAÑAS PROGRAMADAS EN EL AÑO}) \times 100$

INTERPRETACION: Campañas realizadas para concientizar a los servidores públicos sobre la tolerancia cero a la corrupción

DIMENSION QUE ATIENDE: Eficacia **FRECUENCIA DE MEDICION:** SEMESTRAL

FACTOR DE COMPARACION: 1 **TIPO DE INDICADOR:** GESTIÓN

DESCRIPCION DEL FACTOR DE COMPARACION: Campañas de difusión realizadas para la prevención, control y disuasión de las faltas **LINEA BASE:**

CALENDARIZACIÓN TRIMESTRAL

| VARIABLES DEL INDICADOR | UNIDAD DE MEDIDA | TIPO DE OPERACIÓN | TRIM 1 | TRIM 2 | TRIM 3 | TRIM 4 | META ANUAL |
|---|------------------|--------------------|--------|--------|--------|--------|------------|
| A CAMPAÑAS DE CONCIENTIZACIÓN REALIZADA | Campaña | Promedio | .00 | 4.00 | .00 | 4.00 | 8.00 |
| B CAMPAÑAS PROGRAMADAS EN EL AÑO | Campaña | Promedio | .00 | 4.00 | .00 | 4.00 | 8.00 |
| | | RESULTADO ESPERADO | .00 | 100.00 | .00 | 100.00 | 100.00 |



DESCRIPCION DE LA META ANUAL:
 Campañas de difusión realizadas para la prevención, control y disuasión de las faltas administrativas y hechos de corrupción.

MEDIOS DE VERIFICACION:
 Programas de difusión

METAS DE ACTIVIDAD RELACIONADA Y AVANCES:
 Los servidores públicos municipales participan y utilizan sus conocimientos en materia de corrupción para identificar posibles actos

Elaboró

Coordinador Administrativo
 Ing. David Eduardo Zaragoza Orozco

Validó

TITULAR DE LA UIPPE
 C. Arturo Mejía Díaz






Sistema de Coordinación Hacendaria del Estado de México con sus Municipios
Guía Metodologica para el Seguimiento y Evaluación del Plan de Desarrollo Municipal 2020
PRESUPUESTO BASADO EN RESULTADOS MUNICIPAL



Componente

PbRM-01d

FICHA TECNICA DE DISEÑO DE INDICADORES ESTRATEGICOS O DE GESTION 2020

PILAR DE DESARROLLO/EJE TRANSVERSAL: EJE TRANSVERSAL 2: GOBIERNO MODERNO, CAPAZ Y RESPONSABLE

TEMA DE DESARROLLO: Sistema Anticorrupción del Estado de México y Municipios

PROGRAMA PRESUPUESTARIO: 01030402 SISTEMA ANTICORRUPCIÓN DEL ESTADO DE MÉXICO Y MYNICIPIOS

PROYECTO: 010304020201 Responsabilidades administrativas

OBJETIVO DEL PROGRAMA PRESUPUESTARIO: Conjunto de acciones orientadas a establecer las bases de coordinación entre el Estado y los Municipios para el funcionamiento de los Sistemas Anticorrupción, de conformidad con lo dispuesto en la Constitución Política de los Estados Unidos Mexicanos, la Constitución Política del Estado Libre y Soberano de México, la Ley General del Sistema Nacional Anticorrupción y la Ley del Sistema Anticorrupción del Estado de México y Municipios, para que las autoridades estatales y municipales competentes prevengan, investiguen y sancionen las faltas administrativas y los hechos de corrupción.

DEPENDENCIA GENERAL: G00 CONTRALORÍA INTERNA

DEPENDENCIA AUXILIAR: 303 CONTRALORIA INTERNA

ESTRUCTURA DEL INDICADOR

NOMBRE DEL INDICADOR: Porcentaje de auditorías con posibles actos de corrupción identificados

FÓRMULA DE CÁLCULO: (AUDITORÍAS CON POSIBLES ACTOS DE CORRUPCIÓN IDENTIFICADOS / TOTAL DE AUDITORÍAS REALIZADAS EN EL AÑO)2 * 100

INTERPRETACION: Auditorías con posibles actos de corrupción identificados

DIMENSION QUE ATIENDE: Eficacia **FRECUENCIA DE MEDICION:** SEMESTRAL

FACTOR DE COMPARACION: 1 **TIPO DE INDICADOR:** GESTIÓN

DESCRIPCION DEL FACTOR DE COMPARACION: Auditorías realizadas por actos de corrupción. **LINEA BASE:**

CALENDARIZACIÓN TRIMESTRAL

| VARIABLES DEL INDICADOR | UNIDAD DE MEDIDA | TIPO DE OPERACIÓN | TRIM 1 | TRIM 2 | TRIM 3 | TRIM 4 | META ANUAL |
|---|------------------|--------------------|--------|--------|--------|--------|------------|
| A AUDITORÍAS CON POSIBLES ACTOS DE CORRUPCIÓN IDENTIFICADOS | Auditoría | Promedio | .00 | 1.00 | .00 | 1.00 | 2.00 |
| B TOTAL DE AUDITORÍAS REALIZADAS EN EL AÑO | Auditoría | Promedio | .00 | 1.00 | .00 | 1.00 | 2.00 |
| | | RESULTADO ESPERADO | .00 | 100.00 | .00 | 100.00 | 100.00 |

DESCRIPCION DE LA META ANUAL:

Auditorías realizadas por actos de corrupción.

MEDIOS DE VERIFICACION:


Reportes administrativos

METAS DE ACTIVIDAD RELACIONADA Y AVANCES:

Los servidores publicos cumplen con las obligaciones que le son establecidas en materia de ética, conducta y transparencia


Elaboró

Coordinador Administrativo
 Ing. David Eduardo Zaragoza Orozco



Validó

TITULAR DE LA UIPE
 C. Arturo Mejia Diaz





Sistema de Coordinación Hacendaria del Estado de México con sus Municipios
Guía Metodologica para el Seguimiento y Evaluación del Plan de Desarrollo Municipal 2020
PRESUPUESTO BASADO EN RESULTADOS MUNICIPAL



Componente

PbRM-01d

FICHA TECNICA DE DISEÑO DE INDICADORES ESTRATEGICOS O DE GESTION 2020

PILAR DE DESARROLLO/EJE TRANSVERSAL: EJE TRANSVERSAL 2: GOBIERNO MODERNO, CAPAZ Y RESPONSABLE

TEMA DE DESARROLLO: Sistema Anticorrupción del Estado de México y Municipios

PROGRAMA PRESUPUESTARIO: 01030402 SISTEMA ANTICORRUPCIÓN DEL ESTADO DE MÉXICO Y MYNICIPIOS

PROYECTO: 010304020201 Responsabilidades administrativas

OBJETIVO DEL PROGRAMA PRESUPUESTARIO: Conjunto de acciones orientadas a establecer las bases de coordinación entre el Estado y los Municipios para el funcionamiento de los Sistemas Anticorrupción, de conformidad con lo dispuesto en la Constitución Política de los Estados Unidos Mexicanos, la Constitución Política del Estado Libre y Soberano de México, la Ley General del Sistema Nacional Anticorrupción y la Ley del Sistema Anticorrupción del Estado de México y Municipios, para que las autoridades estatales y municipales competentes prevengan, investiguen y sancionen las faltas administrativas y los hechos de corrupción.

DEPENDENCIA GENERAL: G00 CONTRALORÍA INTERNA

DEPENDENCIA AUXILIAR: 303 CONTRALORIA INTERNA

ESTRUCTURA DEL INDICADOR

NOMBRE DEL INDICADOR: Porcentaje de acuerdos cumplidos en el seno de las sesiones del Comité Coordinador Municipal como parte del Sistema Anticorrupción Municipal

FÓRMULA DE CÁLCULO: (ACUERDOS CUMPLIDOS / ACUERDOS REGISTRADOS)0 * 100

INTERPRETACION: Porcentaje de acuerdos cumplidos en el seno de las sesiones del Comité Coordinador Municipal como parte del Sistema Anticorrupción Municipal

DIMENSION QUE ATIENDE: Eficacia **FRECUENCIA DE MEDICION:** TRIMESTRAL

FACTOR DE COMPARACION: 1 **TIPO DE INDICADOR:** GESTIÓN

DESCRIPCION DEL FACTOR DE COMPARACION: Porcentaje de acuerdos cumplidos en el seno de las sesiones del Comité Coordinador Municipal **LINEA BASE:**

CALENDARIZACIÓN TRIMESTRAL

| VARIABLES DEL INDICADOR | UNIDAD DE MEDIDA | TIPO DE OPERACIÓN | TRIM 1 | TRIM 2 | TRIM 3 | TRIM 4 | Meta Anual |
|-------------------------|------------------|--------------------|--------|--------|--------|--------|------------|
| A ACUERDOS CUMPLIDOS | No Aplica | No Sumable | .00 | .00 | .00 | .00 | .00 |
| B ACUERDOS REGISTRADOS | No Aplica | No Sumable | .00 | .00 | .00 | .00 | .00 |
| | | RESULTADO ESPERADO | .00 | .00 | .00 | .00 | .00 |

DESCRIPCION DE LA META ANUAL:

Porcentaje de acuerdos cumplidos en el seno de las sesiones del Comité Coordinador Municipal como parte del Sistema Anticorrupción Municipal

MEDIOS DE VERIFICACION:

Actas de las sesiones

METAS DE ACTIVIDAD RELACIONADA Y AVANCES:

El contexto político y social, permite la correcta implementación de las acciones acordadas por el Comité Coordinador Municipal

Elaboró

Coordinador Administrativo

Ing. David Eduardo Zaragoza Orozco



Validó

TITULAR DE LA UIPE

C. Arturo Mejía Díaz





Sistema de Coordinación Hacendaria del Estado de México con sus Municipios
Guía Metodologica para el Seguimiento y Evaluación del Plan de Desarrollo Municipal 2020
PRESUPUESTO BASADO EN RESULTADOS MUNICIPAL



Actividad

PbRM-01d

FICHA TECNICA DE DISEÑO DE INDICADORES ESTRATEGICOS O DE GESTION 2020

PILAR DE DESARROLLO/EJE TRANSVERSAL: EJE TRANSVERSAL 2: GOBIERNO MODERNO, CAPAZ Y RESPONSABLE

TEMA DE DESARROLLO: Sistema Anticorrupción del Estado de México y Municipios

PROGRAMA PRESUPUESTARIO: 01030402 SISTEMA ANTICORRUPCIÓN DEL ESTADO DE MÉXICO Y MYNICIPIOS

PROYECTO: 010304020201 Responsabilidades administrativas

OBJETIVO DEL PROGRAMA PRESUPUESTARIO: Conjunto de acciones orientadas a establecer las bases de coordinación entre el Estado y los Municipios para el funcionamiento de los Sistemas Anticorrupción, de conformidad con lo dispuesto en la Constitución Política de los Estados Unidos Mexicanos, la Constitución Política del Estado Libre y Soberano de México, la Ley General del Sistema Nacional Anticorrupción y la Ley del Sistema Anticorrupción del Estado de México y Municipios, para que las autoridades estatales y municipales competentes prevengan, investiguen y sancionen las faltas administrativas y los hechos de corrupción.

DEPENDENCIA GENERAL: G00 CONTRALORÍA INTERNA

DEPENDENCIA AUXILIAR: 303 CONTRALORIA INTERNA

ESTRUCTURA DEL INDICADOR

NOMBRE DEL INDICADOR: Promedio de servidores públicos asistentes a los eventos de concientización

FÓRMULA DE CÁLCULO: $(\text{SERVIDORES PÚBLICOS QUE ASISTEN A LOS EVENTOS} / \text{TOTAL DE EVENTOS DE CONCIENTIZACIÓN}) \times 100$

INTERPRETACION: Servidores públicos que asisten a los eventos

DIMENSION QUE ATIENDE: Eficacia **FRECUENCIA DE MEDICION:** TRIMESTRAL

FACTOR DE COMPARACION: 1 **TIPO DE INDICADOR:** GESTIÓN

DESCRIPCION DEL FACTOR DE COMPARACION: Realización de eventos en materia de corrupción para servidores públicos. **LINEA BASE:**

CALENDARIZACIÓN TRIMESTRAL

| VARIABLES DEL INDICADOR | UNIDAD DE MEDIDA | TIPO DE OPERACIÓN | TRIM 1 | TRIM 2 | TRIM 3 | TRIM 4 | META ANUAL |
|---|------------------|--------------------|--------|--------|--------|--------|------------|
| A SERVIDORES PÚBLICOS QUE ASISTEN A LOS EVENTOS | Programa | Sumable | 1.00 | 1.00 | 1.00 | 1.00 | 4.00 |
| B TOTAL DE EVENTOS DE CONCIENTIZACIÓN | Programa | Sumable | 1.00 | 1.00 | 1.00 | 1.00 | 4.00 |
| | | RESULTADO ESPERADO | 100.00 | 100.00 | 100.00 | 100.00 | 100.00 |

DESCRIPCION DE LA META ANUAL:
Realización de eventos en materia de corrupción para servidores públicos.

MEDIOS DE VERIFICACION:
Convocatorias realizadas y listas de asistencia de cada los eventos realizados

METAS DE ACTIVIDAD RELACIONADA Y AVANCES:
Los servidores públicos asisten a los eventos convocados y participan activamente en las acciones de prevención de los actos de corrupción

Elaboró

Coordinador Administrativo

Ing. David Eduardo Zaragoza Orozco



Validó

TITULAR DE LA UIPPE

C. Arturo Mejía Díaz





Sistema de Coordinación Hacendaria del Estado de México con sus Municipios
 Guía Metodologica para el Seguimiento y Evaluación del Plan de Desarrollo Municipal 2020
 PRESUPUESTO BASADO EN RESULTADOS MUNICIPAL



Actividad

PbRM-01d

FICHA TECNICA DE DISEÑO DE INDICADORES ESTRATEGICOS O DE GESTION 2020

PILAR DE DESARROLLO/EJE TRANSVERSAL: EJE TRANSVERSAL 2: GOBIERNO MODERNO, CAPAZ Y RESPONSABLE
TEMA DE DESARROLLO: Sistema Anticorrupción del Estado de México y Municipios
PROGRAMA PRESUPUESTARIO: 01030402 SISTEMA ANTICORRUPCIÓN DEL ESTADO DE MÉXICO Y MYNICIPIOS
PROYECTO: 010304020201 Responsabilidades administrativas
OBJETIVO DEL PROGRAMA PRESUPUESTARIO: Conjunto de acciones orientadas a establecer las bases de coordinación entre el Estado y los Municipios para el funcionamiento de los Sistemas Anticorrupción, de conformidad con lo dispuesto en la Constitución Política de los Estados Unidos Mexicanos, la Constitución Política del Estado Libre y Soberano de México, la Ley General del Sistema Nacional Anticorrupción y la Ley del Sistema Anticorrupción del Estado de México y Municipios, para que las autoridades estatales y municipales competentes prevengan, investiguen y sancionen las faltas administrativas y los hechos de corrupción.
DEPENDENCIA GENERAL: G00 CONTRALORÍA INTERNA
DEPENDENCIA AUXILIAR: 303 CONTRALORIA INTERNA

ESTRUCTURA DEL INDICADOR

NOMBRE DEL INDICADOR: Porcentaje de cumplimiento en la elaboración del programa anual de auditorias
FÓRMULA DE CÁLCULO: $(\text{PROGRAMA ANUAL DE AUDITORÍAS REALIZADO} / \text{PROGRAMA ANUAL DE AUDITORÍAS PROGRAMADO}) \times 100$
INTERPRETACION: Programa anual de auditorias realizado
DIMENSION QUE ATIENDE: Eficacia **FRECUENCIA DE MEDICION:** TRIMESTRAL
FACTOR DE COMPARACION: 1 **TIPO DE INDICADOR:** GESTIÓN
DESCRIPCION DEL FACTOR DE COMPARACION: Elaboración de un programa de auditorias en el municipio. **LINEA BASE:**

CALENDARIZACIÓN TRIMESTRAL

| VARIABLES DEL INDICADOR | UNIDAD DE MEDIDA | TIPO DE OPERACIÓN | TRIM 1 | TRIM 2 | TRIM 3 | TRIM 4 | META ANUAL |
|---|------------------|--------------------|--------|--------|--------|--------|------------|
| A PROGRAMA ANUAL DE AUDITORÍAS REALIZADO | Programa | Promedio | 1.00 | 1.00 | 1.00 | 1.00 | 4.00 |
| B PROGRAMA ANUAL DE AUDITORÍAS PROGRAMADO | Programa | Promedio | 1.00 | 1.00 | 1.00 | 1.00 | 4.00 |
| | | RESULTADO ESPERADO | 100.00 | 100.00 | 100.00 | 100.00 | 100.00 |

DESCRIPCION DE LA META ANUAL:

Elaboración de un programa de auditorias en el municipio.

MEDIOS DE VERIFICACION:

Programa anual de auditorias emitido, de la Contraloría Municipal


METAS DE ACTIVIDAD RELACIONADA Y AVANCES:

Los servidores públicos participan de manera efectiva en las revisiones que les son realizadas en afán de dar seguimiento al cumplimiento de la norma en la materia

Elaboró
 Coordinador Administrativo
 Ing. David Eduardo Zaragoza Orozco



Validó
 TITULAR DE LA UIPPE
 C. Arturo Mejia Diaz





Sistema de Coordinación Hacendaria del Estado de México con sus Municipios
Guía Metodologica para el Seguimiento y Evaluación del Plan de Desarrollo Municipal 2020
PRESUPUESTO BASADO EN RESULTADOS MUNICIPAL



Actividad

PbRM-01d

FICHA TECNICA DE DISEÑO DE INDICADORES ESTRATEGICOS O DE GESTION 2020

PILAR DE DESARROLLO/EJE TRANSVERSAL: EJE TRANSVERSAL 2: GOBIERNO MODERNO, CAPAZ Y RESPONSABLE

TEMA DE DESARROLLO: Sistema Anticorrupción del Estado de México y Municipios

PROGRAMA PRESUPUESTARIO: 01030402 SISTEMA ANTICORRUPCIÓN DEL ESTADO DE MÉXICO Y MYNICIPIOS

PROYECTO: 010304020201 Responsabilidades administrativas

OBJETIVO DEL PROGRAMA PRESUPUESTARIO: Conjunto de acciones orientadas a establecer las bases de coordinación entre el Estado y los Municipios para el funcionamiento de los Sistemas Anticorrupción, de conformidad con lo dispuesto en la Constitución Política de los Estados Unidos Mexicanos, la Constitución Política del Estado Libre y Soberano de México, la Ley General del Sistema Nacional Anticorrupción y la Ley del Sistema Anticorrupción del Estado de México y Municipios, para que las autoridades estatales y municipales competentes prevengan, investiguen y sancionen las faltas administrativas y los hechos de corrupción.

DEPENDENCIA GENERAL: G00 CONTRALORÍA INTERNA

DEPENDENCIA AUXILIAR: 303 CONTRALORIA INTERNA

ESTRUCTURA DEL INDICADOR

NOMBRE DEL INDICADOR: Porcentaje de sesiones del Comité Coordinador Municipal del Sistema Anticorrupción Municipal

FÓRMULA DE CÁLCULO: $(\text{SESIONES REALIZADAS DEL SISTEMA ANTICORRUPCIÓN MUNICIPAL} / \text{SESIONES PROGRAMADOS DEL SISTEMA ANTICORRUPCIÓN MUNICIPAL}) \cdot 100$

INTERPRETACION: Porcentaje de sesiones del Comité Coordinador Municipal del Sistema Anticorrupción Municipal

DIMENSION QUE ATIENDE: Eficacia **FRECUENCIA DE MEDICION:** TRIMESTRAL

FACTOR DE COMPARACION: 1 **TIPO DE INDICADOR:** GESTIÓN

DESCRIPCION DEL FACTOR DE COMPARACION: Porcentaje de sesiones del Comité Coordinador Municipal del Sistema Anticorrupción Municipal **LINEA BASE:**

CALENDARIZACIÓN TRIMESTRAL

| VARIABLES DEL INDICADOR | UNIDAD DE MEDIDA | TIPO DE OPERACIÓN | TRIM 1 | TRIM 2 | TRIM 3 | TRIM 4 | META ANUAL |
|---|------------------|--------------------|--------|--------|--------|--------|------------|
| A SESIONES REALIZADAS DEL SISTEMA ANTICORRUPCIÓN MUNICIPAL | No Aplica | No Sumable | .00 | .00 | .00 | .00 | .00 |
| B SESIONES PROGRAMADOS DEL SISTEMA ANTICORRUPCIÓN MUNICIPAL | No Aplica | No Sumable | .00 | .00 | .00 | .00 | .00 |
| | | RESULTADO ESPERADO | .00 | .00 | .00 | .00 | .00 |

DESCRIPCION DE LA META ANUAL:
 Porcentaje de sesiones del Comité Coordinador Municipal del Sistema Anticorrupción Municipal

MEDIOS DE VERIFICACION:
 Actas de las sesiones

METAS DE ACTIVIDAD RELACIONADA Y AVANCES:
 Los integrantes del Comité asisten a las sesiones convocadas

Elaboró

Coordinador Administrativo


Ing. David Eduardo Zaragoza Orozco



Validó

TITULAR DE LA UIPPE

C. Arturo Mejia Diaz





Sistema de Coordinación Hacendaria del Estado de México con sus Municipios
Guía Metodologica para el Seguimiento y Evaluación del Plan de Desarrollo Municipal 2020
PRESUPUESTO BASADO EN RESULTADOS MUNICIPAL



Fin

PbRM-01d

FICHA TECNICA DE DISEÑO DE INDICADORES ESTRATEGICOS O DE GESTION 2020

PILAR DE DESARROLLO/EJE TRANSVERSAL: EJE TRANSVERSAL 2: GOBIERNO MODERNO, CAPAZ Y RESPONSABLE

TEMA DE DESARROLLO: Eficiencia y eficacia en el sector público

PROGRAMA PRESUPUESTARIO: 01030501 Asistencia jurídica al ejecutivo

PROYECTO: 010305010105 Asesoría jurídica al ayuntamiento

OBJETIVO DEL PROGRAMA PRESUPUESTARIO: Comprende todas las acciones orientadas al fortalecimiento y mejora de los procedimientos regulatorios y conductos legales establecidos, que influyan directamente en la garantía jurídica del gobierno y la s

DEPENDENCIA GENERAL: E00 ÁREA DE OPERACIÓN

DEPENDENCIA AUXILIAR: 312 AREA DE SERVICIOS JURIDICOS

ESTRUCTURA DEL INDICADOR

NOMBRE DEL INDICADOR: Tasa de variación en los procedimientos jurídicos regulatorios

FÓRMULA DE CÁLCULO: (PROCEDIMIENTOS JURÍDICOS REGULATORIOS MEJORADOS EN EL AÑO ACTUAL / PROCEDIMIENTOS JURÍDICOS REGULATORIOS MEJORADOS EN EL AÑO ANTERIOR)-4 * 100

INTERPRETACION: Asesorías de mediación y conciliación de diferendos entre las partes en conflicto otorgadas

DIMENSION QUE ATIENDE: Eficacia **FRECUENCIA DE MEDICION:** ANUAL

FACTOR DE COMPARACION: 1 **TIPO DE INDICADOR:** ESTRATÉGICO

DESCRIPCION DEL FACTOR DE COMPARACION: Brindar atención a los citatorios expedidos por la Procuraduría de la Defensa del Trabajo **LINEA BASE:**

CALENDARIZACIÓN TRIMESTRAL

| VARIABLES DEL INDICADOR | UNIDAD DE MEDIDA | TIPO DE OPERACIÓN | TRIM 1 | TRIM 2 | TRIM 3 | TRIM 4 | META ANUAL |
|--|-------------------------|--------------------|--------|--------|--------|--------|------------|
| A PROCEDIMIENTOS JURÍDICOS REGULATORIOS MEJORADOS EN EL AÑO ACTUAL | Bitacora de Seguimiento | Sumable | .00 | .00 | .00 | 4.00 | 4.00 |
| B PROCEDIMIENTOS JURÍDICOS REGULATORIOS MEJORADOS EN EL AÑO ANTERIOR | Bitacora de Seguimiento | Sumable | .00 | .00 | .00 | 4.00 | 4.00 |
| | | RESULTADO ESPERADO | .00 | .00 | .00 | 100.00 | 100.00 |

DESCRIPCION DE LA META ANUAL:
 Brindar atención a los citatorios expedidos por la Procuraduría de la Defensa del Trabajo

MEDIOS DE VERIFICACION:
 Expedientes legales

METAS DE ACTIVIDAD RELACIONADA Y AVANCES:
 N/A

Elaboró

Coordinadora Administrativo

C. Elvia Aguilera Cedeño



Validó

TITULAR DE LA UIPE

C. Arturo Mejía Díaz





Sistema de Coordinación Hacendaria del Estado de México con sus Municipios
Guía Metodologica para el Seguimiento y Evaluación del Plan de Desarrollo Municipal 2020
PRESUPUESTO BASADO EN RESULTADOS MUNICIPAL



Propósito

PbRM-01d FICHA TECNICA DE DISEÑO DE INDICADORES ESTRATEGICOS O DE GESTION 2020

PILAR DE DESARROLLO/EJE TRANSVERSAL: EJE TRANSVERSAL 2: GOBIERNO MODERNO, CAPAZ Y RESPONSABLE

TEMA DE DESARROLLO: Eficiencia y eficacia en el sector público

PROGRAMA PRESUPUESTARIO: 01030501 Asistencia jurídica al ejecutivo

PROYECTO: 010305010105 Asesoría jurídica al ayuntamiento

OBJETIVO DEL PROGRAMA PRESUPUESTARIO: Comprende todas las acciones orientadas al fortalecimiento y mejora de los procedimientos regulatorios y conductos legales establecidos, que influyan directamente en la garantía jurídica del gobierno y la sociedad.

DEPENDENCIA GENERAL: E00 ÁREA DE OPERACIÓN

DEPENDENCIA AUXILIAR: 312 AREA DE SERVICIOS JURIDICOS

ESTRUCTURA DEL INDICADOR

NOMBRE DEL INDICADOR: Porcentaje de asesores jurídicos municipales capacitados.

FÓRMULA DE CÁLCULO: (ASESORES JURÍDICOS MUNICIPALES CAPACITADOS / TOTAL DE ASESORES JURÍDICOS EN EL AYUNTAMIENTO)2 * 100

INTERPRETACION: Los asesores jurídicos municipales se capacitan y actualizan para orientar en materia procedimental jurídica regulatoria.

DIMENSION QUE ATIENDE: Eficacia **FRECUENCIA DE MEDICION:** ANUAL

FACTOR DE COMPARACION: 1 **TIPO DE INDICADOR:** ESTRATÉGICO

DESCRIPCION DEL FACTOR DE COMPARACION: Capacitación **LINEA BASE:**

CALENDARIZACIÓN TRIMESTRAL

| VARIABLES DEL INDICADOR | UNIDAD DE MEDIDA | TIPO DE OPERACIÓN | TRIM 1 | TRIM 2 | TRIM 3 | TRIM 4 | META ANUAL |
|--|----------------------|--------------------|--------|--------|--------|--------|------------|
| A ASESORES JURÍDICOS MUNICIPALES CAPACITADOS | Listas de asistencia | Sumable | .00 | .00 | .00 | 2.00 | 2.00 |
| B TOTAL DE ASESORES JURÍDICOS EN EL AYUNTAMIENTO | Listas de asistencia | Sumable | .00 | .00 | .00 | 2.00 | 2.00 |
| | | RESULTADO ESPERADO | .00 | .00 | .00 | 100.00 | 100.00 |

DESCRIPCION DE LA META ANUAL:

Capacitación

MEDIOS DE VERIFICACION:


Listas de asistencia

METAS DE ACTIVIDAD RELACIONADA Y AVANCES:

Instituciones académicas brindan a los asesores jurídicos municipales capacitación continua


Elaboró

Coordinadora Administrativo
 C. Elvia Aguilera Cedeño




Validó

TITULAR DE LA UIPPE
 C. Arturo Mejía Díaz






Sistema de Coordinación Hacendaria del Estado de México con sus Municipios
 Guía Metodologica para el Seguimiento y Evaluación del Plan de Desarrollo Municipal 2020
 PRESUPUESTO BASADO EN RESULTADOS MUNICIPAL



Propósito

PbRM-01d

FICHA TECNICA DE DISEÑO DE INDICADORES ESTRATEGICOS O DE GESTION 2020

PILAR DE DESARROLLO/EJE TRANSVERSAL: EJE TRANSVERSAL 2: GOBIERNO MODERNO, CAPAZ Y RESPONSABLE
TEMA DE DESARROLLO: Eficiencia y eficacia en el sector público
PROGRAMA PRESUPUESTARIO: 01030501 Asistencia jurídica al ejecutivo
PROYECTO: 010305010105 Asesoría jurídica al ayuntamiento
OBJETIVO DEL PROGRAMA PRESUPUESTARIO: Comprende todas las acciones orientadas al fortalecimiento y mejora de los procedimientos regulatorios y conductos legales establecidos, que influyan directamente en la garantía jurídica del gobierno y la sociedad.
DEPENDENCIA GENERAL: E00 ÁREA DE OPERACIÓN
DEPENDENCIA AUXILIAR: 312 AREA DE SERVICIOS JURIDICOS

ESTRUCTURA DEL INDICADOR

NOMBRE DEL INDICADOR: Porcentaje de asesores jurídicos municipales capacitados.
FÓRMULA DE CÁLCULO: (ASESORES JURÍDICOS MUNICIPALES CAPACITADOS / TOTAL DE ASESORES JURÍDICOS EN EL AYUNTAMIENTO)2 * 100

INTERPRETACION: Los asesores jurídicos municipales se capacitan y actualizan para orientar en materia procedimental jurídica regulatoria.

DIMENSION QUE ATIENDE: Eficacia **FRECUENCIA DE MEDICION:** ANUAL
FACTOR DE COMPARACION: 1 **TIPO DE INDICADOR:** ESTRATÉGICO
DESCRIPCION DEL FACTOR DE COMPARACION: Capacitación **LINEA BASE:**

CALENDARIZACIÓN TRIMESTRAL

| VARIABLES DEL INDICADOR | UNIDAD DE MEDIDA | TIPO DE OPERACIÓN | TRIM 1 | TRIM 2 | TRIM 3 | TRIM 4 | META ANUAL |
|--|----------------------|--------------------|--------|--------|--------|--------|------------|
| A ASESORES JURÍDICOS MUNICIPALES CAPACITADOS | Listas de asistencia | Sumable | .00 | .00 | .00 | 2.00 | 2.00 |
| B TOTAL DE ASESORES JURÍDICOS EN EL AYUNTAMIENTO | Listas de asistencia | Sumable | .00 | .00 | .00 | 2.00 | 2.00 |
| | | RESULTADO ESPERADO | .00 | .00 | .00 | 100.00 | 100.00 |

DESCRIPCION DE LA META ANUAL:

Capacitación

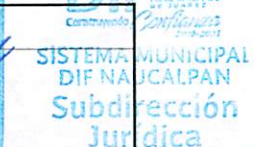
MEDIOS DE VERIFICACION:

Listas de asistencia


METAS DE ACTIVIDAD RELACIONADA Y AVANCES:

Instituciones académicas brindan a los asesores jurídicos municipales capacitación continua

Elaboró
 Coordinadora Administrativo
 C. Elvia Aguilera Cedeño



Validó
 TITULAR DE LA UIPE
 C. Arturo Mejía Díaz





Sistema de Coordinación Hacendaria del Estado de México con sus Municipios
Guía Metodologica para el Seguimiento y Evaluación del Plan de Desarrollo Municipal 2020
PRESUPUESTO BASADO EN RESULTADOS MUNICIPAL



Componente

PbRM-01d FICHA TECNICA DE DISEÑO DE INDICADORES ESTRATEGICOS O DE GESTION 2020

PILAR DE DESARROLLO/EJE TRANSVERSAL: EJE TRANSVERSAL 2: GOBIERNO MODERNO, CAPAZ Y RESPONSABLE
TEMA DE DESARROLLO: Eficiencia y eficacia en el sector público
PROGRAMA PRESUPUESTARIO: 01030501 Asistencia jurídica al ejecutivo
PROYECTO: 010305010105 Asesoría jurídica al ayuntamiento
OBJETIVO DEL PROGRAMA PRESUPUESTARIO: Comprende todas las acciones orientadas al fortalecimiento y mejora de los procedimientos regulatorios y conductos legales establecidos, que influyan directamente en la garantía jurídica del gobierno y la sociedad.
DEPENDENCIA GENERAL: E00 ÁREA DE OPERACIÓN
DEPENDENCIA AUXILIAR: 312 AREA DE SERVICIOS JURIDICOS

ESTRUCTURA DEL INDICADOR

NOMBRE DEL INDICADOR: Porcentaje de asesorías jurídicas impartidas
FÓRMULA DE CÁLCULO: (ASESORÍAS JURÍDICAS IMPARTIDAS / ASESORÍAS JURÍDICAS PROGRAMADAS)0 * 100
INTERPRETACION: Porcentaje de asesorías jurídicas impartidas
DIMENSION QUE ATIENDE: Eficacia
FACTOR DE COMPARACION: 1
DESCRIPCION DEL FACTOR DE COMPARACION: Porcentaje de asesorías jurídicas impartidas

FRECUENCIA DE MEDICION: SEMESTRAL
TIPO DE INDICADOR: GESTIÓN
LINEA BASE:

CALENDARIZACIÓN TRIMESTRAL

| VARIABLES DEL INDICADOR | UNIDAD DE MEDIDA | TIPO DE OPERACIÓN | TRIM 1 | TRIM 2 | TRIM 3 | TRIM 4 | META ANUAL |
|-----------------------------------|------------------|--------------------|--------|--------|--------|--------|------------|
| A ASESORÍAS JURÍDICAS IMPARTIDAS | No aplica | No Sumable | .00 | .00 | .00 | .00 | .00 |
| B ASESORÍAS JURÍDICAS PROGRAMADAS | No aplica | No Sumable | .00 | .00 | .00 | .00 | .00 |
| | | RESULTADO ESPERADO | .00 | .00 | .00 | .00 | .00 |

DESCRIPCION DE LA META ANUAL:
 Porcentaje de asesorías jurídicas impartidas

MEDIOS DE VERIFICACION:
 Bitácoras de seguimiento

METAS DE ACTIVIDAD RELACIONADA Y AVANCES:
 La ciudadanía requiere de asesores jurídicos en materia de Administración Pública Municipal

Elaboró

Coordinadora Administrativo
 C. Elvia Aguilera Cedeño



Validó

TITULAR DE LA UIPPE
 C. Arturo Mejía Djaz





Sistema de Coordinación Hacendaria del Estado de México con sus Municipios
Guía Metodologica para el Seguimiento y Evaluación del Plan de Desarrollo Municipal 2020
PRESUPUESTO BASADO EN RESULTADOS MUNICIPAL



Componente

PbRM-01d

FICHA TECNICA DE DISEÑO DE INDICADORES ESTRATEGICOS O DE GESTION 2020

PILAR DE DESARROLLO/EJE TRANSVERSAL: EJE TRANSVERSAL 2: GOBIERNO MODERNO, CAPAZ Y RESPONSABLE

TEMA DE DESARROLLO: Eficiencia y eficacia en el sector público

PROGRAMA PRESUPUESTARIO: 01030501 Asistencia jurídica al ejecutivo

PROYECTO: 010305010105 Asesoría jurídica al ayuntamiento

OBJETIVO DEL PROGRAMA PRESUPUESTARIO: Comprende todas las acciones orientadas al fortalecimiento y mejora de los procedimientos regulatorios y conductos legales establecidos, que influyan directamente en la garantía jurídica del gobierno y la sociedad.

DEPENDENCIA GENERAL: E00 ÁREA DE OPERACIÓN

DEPENDENCIA AUXILIAR: 312 AREA DE SERVICIOS JURIDICOS

ESTRUCTURA DEL INDICADOR

NOMBRE DEL INDICADOR: Porcentaje de demandas en contra de la Administración Pública Municipal

FÓRMULA DE CÁLCULO: $(\text{DEMANDAS EN CONTRA DE LA ADMINISTRACIÓN PÚBLICA MUNICIPAL ATENDIDAS} / \text{DEMANDAS EN CONTRA DE LA ADMINISTRACIÓN PÚBLICA MUNICIPAL PRESENTADAS}) * 100$

INTERPRETACION: Demandas en contra de la Administración Pública Municipal atendidas

DIMENSION QUE ATIENDE: Eficacia **FRECUENCIA DE MEDICION:** SEMESTRAL

FACTOR DE COMPARACION: 1 **TIPO DE INDICADOR:** GESTIÓN

DESCRIPCION DEL FACTOR DE COMPARACION: Demandas laborales **LINEA BASE:**

CALENDARIZACIÓN TRIMESTRAL

| VARIABLES DEL INDICADOR | | UNIDAD DE MEDIDA | TIPO DE OPERACIÓN | TRIM 1 | TRIM 2 | TRIM 3 | TRIM 4 | META ANUAL |
|-------------------------|---|------------------|--------------------|--------|--------|--------|--------|------------|
| A | DEMANDAS EN CONTRA DE LA ADMINISTRACIÓN PÚBLICA MUNICIPAL ATENDIDAS | Reportes | Sumable | .00 | 2.00 | .00 | 2.00 | 4.00 |
| B | DEMANDAS EN CONTRA DE LA ADMINISTRACIÓN PÚBLICA MUNICIPAL PRESENTADAS | Reportes | Sumable | .00 | 2.00 | .00 | 2.00 | 4.00 |
| | | | RESULTADO ESPERADO | .00 | 100.00 | .00 | 100.00 | 100.00 |

DESCRIPCION DE LA META ANUAL:

Demandas laborales

MEDIOS DE VERIFICACION:

Expedientes legales.

METAS DE ACTIVIDAD RELACIONADA Y AVANCES:

Los ciudadanos presentan demandas en contra de la administración pública

Elaboró

Coordinadora Administrativo
C. Elvia Aguilera Cedeño



Validó

TITULAR DE LA UIPE
C. Arturo Mejía Díaz



Sistema de Coordinación Hacendaria del Estado de México con sus Municipios
 Guía Metodologica para el Seguimiento y Evaluación del Plan de Desarrollo Municipal 2020
 PRESUPUESTO BASADO EN RESULTADOS MUNICIPAL



Actividad

PbRM-01d

FICHA TECNICA DE DISEÑO DE INDICADORES ESTRATEGICOS O DE GESTION 2020

PILAR DE DESARROLLO/EJE TRANSVERSAL: EJE TRANSVERSAL 2: GOBIERNO MODERNO, CAPAZ Y RESPONSABLE

TEMA DE DESARROLLO: Eficiencia y eficacia en el sector público

PROGRAMA PRESUPUESTARIO: 01030501 Asistencia jurídica al ejecutivo

PROYECTO: 010305010105 Asesoría jurídica al ayuntamiento

OBJETIVO DEL PROGRAMA PRESUPUESTARIO: Comprende todas las acciones orientadas al fortalecimiento y mejora de los procedimientos regulatorios y conductos legales establecidos, que influyan directamente en la garantía jurídica del gobierno y la sociedad.

DEPENDENCIA GENERAL: E00 ÁREA DE OPERACIÓN

DEPENDENCIA AUXILIAR: 312 AREA DE SERVICIOS JURIDICOS

ESTRUCTURA DEL INDICADOR

NOMBRE DEL INDICADOR: Porcentaje de resoluciones jurídicas emitidas

FÓRMULA DE CÁLCULO: $(\text{RESOLUCIONES JURÍDICAS EMITIDAS} / \text{TOTAL DE ASUNTOS JURÍDICOS RECIBIDOS}) \times 100$

INTERPRETACION: Porcentaje de resoluciones jurídicas emitidas

DIMENSION QUE ATIENDE: Eficacia

FACTOR DE COMPARACION: 1

DESCRIPCION DEL FACTOR DE COMPARACION: Porcentaje de resoluciones jurídicas emitidas

FRECUENCIA DE MEDICION: TRIMESTRAL

TIPO DE INDICADOR: GESTIÓN

LINEA BASE:

CALENDARIZACIÓN TRIMESTRAL

| VARIABLES DEL INDICADOR | UNIDAD DE MEDIDA | TIPO DE OPERACIÓN | TRIM 1 | TRIM 2 | TRIM 3 | TRIM 4 | META ANUAL |
|--|------------------|--------------------|--------|--------|--------|--------|------------|
| A RESOLUCIONES JURÍDICAS EMITIDAS | No aplica | No Sumable | .00 | .00 | .00 | .00 | .00 |
| B TOTAL DE ASUNTOS JURÍDICOS RECIBIDOS | No aplica | No Sumable | .00 | .00 | .00 | .00 | .00 |
| | | RESULTADO ESPERADO | .00 | .00 | .00 | .00 | .00 |

DESCRIPCION DE LA META ANUAL:

Porcentaje de resoluciones jurídicas emitidas

MEDIOS DE VERIFICACION:

Expedientes legales

METAS DE ACTIVIDAD RELACIONADA Y AVANCES:

Los tribunales emiten resoluciones jurídicas sujetas de derecho

Elaboró

Coordinadora Administrativo

C. Elvia Aguilera Cedeño



Validó

TITULAR DE LA UIPPE

C. Arturo Mejía Díaz





Sistema de Coordinación Hacendaria del Estado de México con sus Municipios
Guía Metodologica para el Seguimiento y Evaluación del Plan de Desarrollo Municipal 2020
PRESUPUESTO BASADO EN RESULTADOS MUNICIPAL



Actividad

PbRM-01d

FICHA TECNICA DE DISEÑO DE INDICADORES ESTRATEGICOS O DE GESTION 2020

PILAR DE DESARROLLO/EJE TRANSVERSAL: EJE TRANSVERSAL 2: GOBIERNO MODERNO, CAPAZ Y RESPONSABLE

TEMA DE DESARROLLO: Eficiencia y eficacia en el sector público

PROGRAMA PRESUPUESTARIO: 01030501 Asistencia jurídica al ejecutivo

PROYECTO: 010305010105 Asesoría jurídica al ayuntamiento

OBJETIVO DEL PROGRAMA PRESUPUESTARIO: Comprende todas las acciones orientadas al fortalecimiento y mejora de los procedimientos regulatorios y conductos legales establecidos, que influyan directamente en la garantía jurídica del gobierno y la sociedad.

DEPENDENCIA GENERAL: E00 ÁREA DE OPERACIÓN

DEPENDENCIA AUXILIAR: 312 AREA DE SERVICIOS JURIDICOS

ESTRUCTURA DEL INDICADOR

NOMBRE DEL INDICADOR: Porcentaje de notificaciones jurídicas sujetas de derecho

FÓRMULA DE CÁLCULO: $(\text{NOTIFICACIONES JURÍDICAS PRESENTADAS} / \text{NOTIFICACIONES JURÍDICAS PROGRAMADAS})0 * 100$

INTERPRETACION: Porcentaje de notificaciones jurídicas sujetas de derecho

DIMENSION QUE ATIENDE: Eficacia **FRECUENCIA DE MEDICION:** TRIMESTRAL

FACTOR DE COMPARACION: 1 **TIPO DE INDICADOR:** GESTIÓN

DESCRIPCION DEL FACTOR DE COMPARACION: Porcentaje de notificaciones jurídicas sujetas de derecho **LINEA BASE:**

CALENDARIZACIÓN TRIMESTRAL

| VARIABLES DEL INDICADOR | UNIDAD DE MEDIDA | TIPO DE OPERACIÓN | TRIM 1 | TRIM 2 | TRIM 3 | TRIM 4 | META ANUAL |
|--|------------------|--------------------|--------|--------|--------|--------|------------|
| A NOTIFICACIONES JURÍDICAS PRESENTADAS | No aplica | No sumable | .00 | .00 | .00 | .00 | .00 |
| B NOTIFICACIONES JURÍDICAS PROGRAMADAS | No aplica | No sumable | .00 | .00 | .00 | .00 | .00 |
| | | RESULTADO ESPERADO | .00 | .00 | .00 | .00 | .00 |



DESCRIPCION DE LA META ANUAL:
 Porcentaje de notificaciones jurídicas sujetas de derecho

MEDIOS DE VERIFICACION:
 Expedientes legales

METAS DE ACTIVIDAD RELACIONADA Y AVANCES:
 La persona física o moral involucrada en los casos jurídicos son requeridas por la autoridad municipal



Elaboró

Coordinadora Administrativo
 C. Elvia Aguilera Cedeño

Validó

TITULAR DE LA UIPPE
 C. Arturo Mejía Díaz



Sistema de Coordinación Hacendaria del Estado de México con sus Municipios
Guía Metodologica para el Seguimiento y Evaluación del Plan de Desarrollo Municipal 2020
PRESUPUESTO BASADO EN RESULTADOS MUNICIPAL



Actividad

PbRM-01d FICHA TECNICA DE DISEÑO DE INDICADORES ESTRATEGICOS O DE GESTION 2020

PILAR DE DESARROLLO/EJE TRANSVERSAL: EJE TRANSVERSAL 2: GOBIERNO MODERNO, CAPAZ Y RESPONSABLE

TEMA DE DESARROLLO: Eficiencia y eficacia en el sector público

PROGRAMA PRESUPUESTARIO: 01030501 Asistencia jurídica al ejecutivo

PROYECTO: 010305010105 Asesoría jurídica al ayuntamiento

OBJETIVO DEL PROGRAMA PRESUPUESTARIO: Comprende todas las acciones orientadas al fortalecimiento y mejora de los procedimientos regulatorios y conductos legales establecidos, que influyan directamente en la garantía jurídica del gobierno y la sociedad.

DEPENDENCIA GENERAL: E00 ÁREA DE OPERACIÓN

DEPENDENCIA AUXILIAR: 312 AREA DE SERVICIOS JURIDICOS

ESTRUCTURA DEL INDICADOR

NOMBRE DEL INDICADOR: Porcentaje de asuntos jurídicos realizados.

FÓRMULA DE CÁLCULO: (TRAMITES DE ASUNTOS JURÍDICOS REALIZADOS / TRAMITES DE ASUNTOS JURÍDICOS PROGRAMADOS)100 * 100

INTERPRETACION: Tramitación de asuntos jurídicos, en los tribunales competentes

DIMENSION QUE ATIENDE: Eficacia **FRECUENCIA DE MEDICION:** TRIMESTRAL

FACTOR DE COMPARACION: 1 **TIPO DE INDICADOR:** GESTIÓN

DESCRIPCION DEL FACTOR DE COMPARACION: Seguimiento de asuntos laborales ante el Tribunal Estatal de conciliación y Arbitraje **LINEA BASE:**

CALENDARIZACIÓN TRIMESTRAL

| VARIABLES DEL INDICADOR | UNIDAD DE MEDIDA | TIPO DE OPERACIÓN | TRIM 1 | TRIM 2 | TRIM 3 | TRIM 4 | META ANUAL |
|---|------------------|--------------------|--------|--------|--------|--------|------------|
| A TRAMITES DE ASUNTOS JURÍDICOS REALIZADOS | Expedientes | Sumable | 25.00 | 25.00 | 25.00 | 25.00 | 100.00 |
| B TRAMITES DE ASUNTOS JURÍDICOS PROGRAMADOS | Expedientes | Sumable | 25.00 | 25.00 | 25.00 | 25.00 | 100.00 |
| | | RESULTADO ESPERADO | 100.00 | 100.00 | 100.00 | 100.00 | 100.00 |

DESCRIPCION DE LA META ANUAL:

Seguimiento de asuntos laborales ante el Tribunal Estatal de conciliación y Arbitraje

MEDIOS DE VERIFICACION:

Expedientes legales

METAS DE ACTIVIDAD RELACIONADA Y AVANCES:

Se presentan casos jurídicos que involucran al ayuntamiento y requieren la intervención de la autoridad municipal en su desahogo

Elaboró

Coordinadora Administrativo
C. Elvia Aguilera Cedeño



Valdó

TITULAR DE LA UIPPE
C. Arturo Mejía Díaz



Sistema de Coordinación Hacendaria del Estado de México con sus Municipios
Guía Metodologica para el Seguimiento y Evaluación del Plan de Desarrollo Municipal 2020
PRESUPUESTO BASADO EN RESULTADOS MUNICIPAL



Actividad

PbRM-01d

FICHA TECNICA DE DISEÑO DE INDICADORES ESTRATEGICOS O DE GESTION 2020

PILAR DE DESARROLLO/EJE TRANSVERSAL: EJE TRANSVERSAL 2: GOBIERNO MODERNO, CAPAZ Y RESPONSABLE

TEMA DE DESARROLLO: Eficiencia y eficacia en el sector público

PROGRAMA PRESUPUESTARIO: 01030501 Asistencia jurídica al ejecutivo

PROYECTO: 010305010105 Asesoría jurídica al ayuntamiento

OBJETIVO DEL PROGRAMA PRESUPUESTARIO: Comprende todas las acciones orientadas al fortalecimiento y mejora de los procedimientos regulatorios y conductos legales establecidos, que influyan directamente en la garantía jurídica del gobierno y la sociedad.

DEPENDENCIA GENERAL: E00 ÁREA DE OPERACIÓN

DEPENDENCIA AUXILIAR: 312 AREA DE SERVICIOS JURIDICOS

ESTRUCTURA DEL INDICADOR

NOMBRE DEL INDICADOR: Porcentaje de asesorías brindadas en materia de mediación y conciliación

FÓRMULA DE CÁLCULO: (ASESORÍAS DE MEDIACIÓN Y CONCILIACIÓN DE DIFERENDOS ENTRE LAS PARTES EN CONFLICTO REALIZADAS / ASESORÍAS DE MEDIACIÓN Y CONCILIACIÓN DE DIFERENDOS ENTRE LAS PARTES EN CONFLICTO PROGRAMADAS)4 * 100

INTERPRETACION: Asesorías de mediación y conciliación de diferendos entre las partes en conflicto otorgadas

DIMENSION QUE ATIENDE: Eficacia **FRECUENCIA DE MEDICION:** TRIMESTRAL

FACTOR DE COMPARACION: 1 **TIPO DE INDICADOR:** GESTIÓN

DESCRIPCION DEL FACTOR DE COMPARACION: Brindar atención a los citatorios expedidos por la Procuraduría de la Defensa del Trabajo **LINEA BASE:**

CALENDARIZACIÓN TRIMESTRAL

| VARIABLES DEL INDICADOR | UNIDAD DE MEDIDA | TIPO DE OPERACIÓN | TRIM 1 | TRIM 2 | TRIM 3 | TRIM 4 | META ANUAL |
|---|-------------------------|--------------------|--------|--------|--------|--------|------------|
| A ASESORÍAS DE MEDIACIÓN Y CONCILIACIÓN DE DIFERENDOS ENTRE LAS PARTES EN CONFLICTO REALIZADAS | Bitácora de seguimiento | Sumable | 1.00 | 1.00 | 1.00 | 1.00 | 4.00 |
| B ASESORÍAS DE MEDIACIÓN Y CONCILIACIÓN DE DIFERENDOS ENTRE LAS PARTES EN CONFLICTO PROGRAMADAS | Bitácora de seguimiento | Sumable | 1.00 | 1.00 | 1.00 | 1.00 | 4.00 |
| | | RESULTADO ESPERADO | 100.00 | 100.00 | 100.00 | 100.00 | 100.00 |

DESCRIPCION DE LA META ANUAL:

Brindar atención a los citatorios expedidos por la Procuraduría de la Defensa del Trabajo

MEDIOS DE VERIFICACION:

Bitácora de seguimiento de asesorías de mediación.

METAS DE ACTIVIDAD RELACIONADA Y AVANCES:

La ciudadanía requiere de la intervención de la autoridad municipal para la solventación de conflictos suscitados

Elaboró

Coordinadora Administrativo
C. Elvia Aguilera Cedeño



Validó

TITULAR DE LA UIPE
C. Arturo Mejía Díaz





Sistema de Coordinación Hacendaria del Estado de México con sus Municipios
 Guía Metodologica para el Seguimiento y Evaluación del Plan de Desarrollo Municipal 2020
 PRESUPUESTO BASADO EN RESULTADOS MUNICIPAL



Fin

PbRM-01d FICHA TECNICA DE DISEÑO DE INDICADORES ESTRATEGICOS O DE GESTION 2020

PILAR DE DESARROLLO/EJE TRANSVERSAL: EJE TRANSVERSAL 2: GOBIERNO MODERNO, CAPAZ Y RESPONSABLE
TEMA DE DESARROLLO: Estructura del gobierno municipal
PROGRAMA PRESUPUESTARIO: 01030902 Reglamentación municipal
PROYECTO: 010309020101 Revisión y emisión de la reglamentación municipal
OBJETIVO DEL PROGRAMA PRESUPUESTARIO: Se orienta al cumplimiento de las atribuciones contenidas en el Título VI de la Ley Orgánica Municipal del Estado de México, vigente.

DEPENDENCIA GENERAL: B00 DIRECCIÓN GENERAL
DEPENDENCIA AUXILIAR: 300 SECRETARIA TECNICA

ESTRUCTURA DEL INDICADOR

NOMBRE DEL INDICADOR: Total de sanciones procePorcentaje de creación y/o actualización de reglamentos y disposiciones administrativas municipalesdentos por faltas administrativas calificadas en el año actual
FÓRMULA DE CÁLCULO: (CREACIÓN Y/O ACTUALIZACIÓN DE REGLAMENTOS Y DISPOSICIONES ADMINISTRATIVAS MUNICIPALES APROBADOS / REGLAMENTOS Y DISPOSICIONES ADMINISTRATIVAS MUNICIPALES EXISTENTES)-1 * 100
INTERPRETACION: Total de la Creación y/o actualización de reglamentos y disposiciones administrativas municipales aprobados con respecto al total de Reglamentos y disposiciones administrativas municipales existentes
DIMENSION QUE ATIENDE: Eficacia **FRECUENCIA DE MEDICION:** ANUAL
FACTOR DE COMPARACION: 1 **TIPO DE INDICADOR:** ESTRATÉGICO
DESCRIPCION DEL FACTOR DE COMPARACION: Disposiciones Administrativas municipales **LINEA BASE:**

CALENDARIZACIÓN TRIMESTRAL

| VARIABLES DEL INDICADOR | UNIDAD DE MEDIDA | TIPO DE OPERACIÓN | TRIM 1 | TRIM 2 | TRIM 3 | TRIM 4 | META ANUAL |
|---|-------------------|--------------------|--------|--------|--------|--------|------------|
| A CREACIÓN Y/O ACTUALIZACIÓN DE REGLAMENTOS Y DISPOSICIONES ADMINISTRATIVAS MUNICIPALES APROBADOS | Junta de Gobierno | Estrategico | .00 | .00 | .00 | 1.00 | 1.00 |
| B REGLAMENTOS Y DISPOSICIONES ADMINISTRATIVAS MUNICIPALES EXISTENTES | Junta de Gobierno | Estrategico | .00 | .00 | .00 | 1.00 | 1.00 |
| | | RESULTADO ESPERADO | .00 | .00 | .00 | 100.00 | 100.00 |

DESCRIPCION DE LA META ANUAL:
 Disposiciones Administrativas municipales

MEDIOS DE VERIFICACION:
 Acta de sesión aprobadas por cabildo.

METAS DE ACTIVIDAD RELACIONADA Y AVANCES:
 N/A

Elaboró
 Titular de la Unidad de Atn. Ciud. y Of. P.
 C. Janet Hernández Hernández



Validó
 TITULAR DE LA UIPPE
 C. Arturo Mejía Díaz





Sistema de Coordinación Hacendaria del Estado de México con sus Municipios
 Guía Metodológica para el Seguimiento y Evaluación del Plan de Desarrollo Municipal 2020
 PRESUPUESTO BASADO EN RESULTADOS MUNICIPAL



Propósito

PbRM-01d FICHA TECNICA DE DISEÑO DE INDICADORES ESTRATEGICOS O DE GESTION 2020

PILAR DE DESARROLLO/EJE TRANSVERSAL: EJE TRANSVERSAL 2: GOBIERNO MODERNO, CAPAZ Y RESPONSABLE
TEMA DE DESARROLLO: Estructura del gobierno municipal
PROGRAMA PRESUPUESTARIO: 01030902 Reglamentación municipal
PROYECTO: 010309020101 Revisión y emisión de la reglamentación municipal
OBJETIVO DEL PROGRAMA PRESUPUESTARIO: Se orienta al cumplimiento de las atribuciones contenidas en el Título VI de la Ley Orgánica Municipal del Estado de México, vigente.

DEPENDENCIA GENERAL: B00 DIRECCIÓN GENERAL
DEPENDENCIA AUXILIAR: 300 SECRETARIA TECNICA

ESTRUCTURA DEL INDICADOR

NOMBRE DEL INDICADOR: Porcentaje de documentos jurídico – administrativos aprobados
FÓRMULA DE CÁLCULO: $(\text{DOCUMENTOS JURÍDICO – ADMINISTRATIVOS APROBADOS} / \text{TOTAL DE DOCUMENTOS JURÍDICO -ADMINISTRATIVOS PROPUESTOS PARA CREAR O ACTUALIZAR}) * 100$
INTERPRETACION: Total de Documentos jurídicos-administrativos aprobados con respecto al total de Total de documentos jurídico-administrativos propuestos para crear o actualizar
DIMENSION QUE ATIENDE: Eficacia **FRECUENCIA DE MEDICION:** ANUAL
FACTOR DE COMPARACION: 1 **TIPO DE INDICADOR:** ESTRATÉGICO
DESCRIPCION DEL FACTOR DE COMPARACION: Reglamentación municipal **LINEA BASE:**

| CALENDARIZACIÓN TRIMESTRAL | | | | | | | |
|--|------------------|--------------------|--------|--------|--------|--------|------------|
| VARIABLES DEL INDICADOR | UNIDAD DE MEDIDA | TIPO DE OPERACIÓN | TRIM 1 | TRIM 2 | TRIM 3 | TRIM 4 | META ANUAL |
| A DOCUMENTOS JURÍDICO – ADMINISTRATIVOS APROBADOS | Informe | No sumable | .00 | .00 | .00 | 1.00 | 1.00 |
| B TOTAL DE DOCUMENTOS JURÍDICO -ADMINISTRATIVOS PROPUESTOS PARA CREAR O ACTUALIZAR | Informe | No sumable | .00 | .00 | .00 | 1.00 | 1.00 |
| | | RESULTADO ESPERADO | .00 | .00 | .00 | 100.00 | 100.00 |

DESCRIPCION DE LA META ANUAL:

Reglamentación municipal

MEIOS DE VERIFICACION:

Acta de sesión aprobadas por cabildo

METAS DE ACTIVIDAD RELACIONADA Y AVANCES:

La ciudadanía requiere de una gestión organizada y normada para el cabal cumplimiento de sus funciones

Elaboró

 Titular de la Unidad de Atn. Ciudad. y Of. P.
 C. Janet Hernández Hernández



Validó

 TITULAR DE LA UIPPE
 C. Arturo Mejía Díaz





Sistema de Coordinación Hacendaria del Estado de México con sus Municipios
 Guía Metodologica para el Seguimiento y Evaluación del Plan de Desarrollo Municipal 2020
 PRESUPUESTO BASADO EN RESULTADOS MUNICIPAL



Componente

PbRM-01d FICHA TECNICA DE DISEÑO DE INDICADORES ESTRATEGICOS O DE GESTION 2020

PILAR DE DESARROLLO/EJE TRANSVERSAL: EJE TRANSVERSAL 2: GOBIERNO MODERNO, CAPAZ Y RESPONSABLE
TEMA DE DESARROLLO: Estructura del gobierno municipal
PROGRAMA PRESUPUESTARIO: 01030902 Reglamentación municipal
PROYECTO: 010309020101 Revisión y emisión de la reglamentación municipal
OBJETIVO DEL PROGRAMA PRESUPUESTARIO: Se orienta al cumplimiento de las atribuciones contenidas en el Título VI de la Ley Orgánica Municipal del Estado de México, vigente.
DEPENDENCIA GENERAL: B00 DIRECCIÓN GENERAL
DEPENDENCIA AUXILIAR: 300 SECRETARIA TECNICA

ESTRUCTURA DEL INDICADOR

NOMBRE DEL INDICADOR: Porcentaje de disposiciones de observancia general
FÓRMULA DE CÁLCULO: (REGLAMENTOS Y DISPOSICIONES DE OBSERVANCIA GENERAL PUBLICADAS / DISPOSICIONES DE OBSERVANCIA GENERAL A PUBLICAR)2 * 100
INTERPRETACION: Total de Reglamentos y disposiciones de observancia general publicadas con respecto al total de Disposiciones de observancia general a publicar.
DIMENSION QUE ATIENDE: Eficacia **FRECUENCIA DE MEDICION:** SEMESTRAL
FACTOR DE COMPARACION: 1 **TIPO DE INDICADOR:** GESTIÓN
DESCRIPCION DEL FACTOR DE COMPARACION: Reglamentación municipal **LINEA BASE:**

CALENDARIZACIÓN TRIMESTRAL

| VARIABLES DEL INDICADOR | UNIDAD DE MEDIDA | TIPO DE OPERACIÓN | TRIM 1 | TRIM 2 | TRIM 3 | TRIM 4 | META ANUAL |
|---|------------------|--------------------|--------|--------|--------|--------|------------|
| A REGLAMENTOS Y DISPOSICIONES DE OBSERVANCIA GENERAL PUBLICADAS | Gaceta | No sumable | .00 | 1.00 | .00 | 1.00 | 2.00 |
| B DISPOSICIONES DE OBSERVANCIA GENERAL A PUBLICAR | Gaceta | No sumable | .00 | 1.00 | .00 | 1.00 | 2.00 |
| | | RESULTADO ESPERADO | .00 | 100.00 | .00 | 100.00 | 100.00 |

DESCRIPCION DE LA META ANUAL:
 Reglamentación municipal
MEDIOS DE VERIFICACION:
 Publicación en el periódico oficial de gobierno. (Gaceta)
METAS DE ACTIVIDAD RELACIONADA Y AVANCES:
 Los ciudadanos solicitan que las autoridades municipales participen en la divulgación y aplicación del marco jurídico.

Elaboró

 Titular de la Unidad de Atn. Ciud. y Of. P.
 C. Janet Hernández Hernández



Validó

 TITULAR DE LA UIPEE
 C/ Arturo Mejía Díaz





Sistema de Coordinación Hacendaria del Estado de México con sus Municipios
 Guía Metodológica para el Seguimiento y Evaluación del Plan de Desarrollo Municipal 2020
 PRESUPUESTO BASADO EN RESULTADOS MUNICIPAL



Componente

PbRM-01d FICHA TECNICA DE DISEÑO DE INDICADORES ESTRATEGICOS O DE GESTION 2020

PILAR DE DESARROLLO/EJE TRANSVERSAL: EJE TRANSVERSAL 2: GOBIERNO MODERNO, CAPAZ Y RESPONSABLE
TEMA DE DESARROLLO: Estructura del gobierno municipal
PROGRAMA PRESUPUESTARIO: 01030902 Reglamentación municipal
PROYECTO: 010309020101 Revisión y emisión de la reglamentación municipal
OBJETIVO DEL PROGRAMA PRESUPUESTARIO: Se orienta al cumplimiento de las atribuciones contenidas en el Título VI de la Ley Orgánica Municipal del Estado de México, vigente.
DEPENDENCIA GENERAL: B00 DIRECCIÓN GENERAL
DEPENDENCIA AUXILIAR: 300 SECRETARIA TECNICA

ESTRUCTURA DEL INDICADOR

NOMBRE DEL INDICADOR: Porcentaje de capacitaciones en materia reglamentaria
FÓRMULA DE CÁLCULO: (CAPACITACIONES EN MATERIA REGLAMENTARIA REALIZADAS / CAPACITACIONES EN MATERIA REGLAMENTARIA PROGRAMADAS)2 * 100
INTERPRETACION: Total de capacitaciones en materia reglamentaria realizadas con respecto al total de Capacitaciones en materia reglamentaria programadas.
DIMENSION QUE ATIENDE: Eficacia **FRECUENCIA DE MEDICION:** SEMESTRAL
FACTOR DE COMPARACION: 1 **TIPO DE INDICADOR:** GESTIÓN
DESCRIPCION DEL FACTOR DE COMPARACION: Reglamentación municipal **LINEA BASE:**

CALENDARIZACIÓN TRIMESTRAL

| VARIABLES DEL INDICADOR | UNIDAD DE MEDIDA | TIPO DE OPERACIÓN | TRIM 1 | TRIM 2 | TRIM 3 | TRIM 4 | META ANUAL |
|---|------------------|--------------------|--------|--------|--------|--------|------------|
| A CAPACITACIONES EN MATERIA REGLAMENTARIA REALIZADAS | Programa | No sumable | .00 | 1.00 | .00 | 1.00 | 2.00 |
| B CAPACITACIONES EN MATERIA REGLAMENTARIA PROGRAMADAS | Programa | No sumable | .00 | 1.00 | .00 | 1.00 | 2.00 |
| | | RESULTADO ESPERADO | .00 | 100.00 | .00 | 100.00 | 100.00 |

DESCRIPCION DE LA META ANUAL:
 Reglamentación municipal
MEDIOS DE VERIFICACION:
 Programas de capacitación
METAS DE ACTIVIDAD RELACIONADA Y AVANCES:
 Los servidores públicos asisten a las capacitaciones en materia del marco jurídico y reglamentación

Elaboró

 Titular de la Unidad de Atn. Ciud. y Of. P.
 C. Janet Hernández Hernández



Validó

 TITULAR DE LA UIPPE
 C. Arturo Mejía Díaz





Sistema de Coordinación Hacendaria del Estado de México con sus Municipios
Guía Metodologica para el Seguimiento y Evaluación del Plan de Desarrollo Municipal 2020
PRESUPUESTO BASADO EN RESULTADOS MUNICIPAL



Actividad

FICHA TECNICA DE DISEÑO DE INDICADORES ESTRATEGICOS O DE GESTIÓN 2020

PbRM-01d

PILAR DE DESARROLLO/EJE TRANSVERSAL: EJE TRANSVERSAL 2: GOBIERNO MODERNO, CAPAZ Y RESPONSABLE
TEMA DE DESARROLLO: Estructura del gobierno municipal
PROGRAMA PRESUPUESTARIO: 01030902 Reglamentación municipal
PROYECTO: 010309020101 Revisión y emisión de la reglamentación municipal
OBJETIVO DEL PROGRAMA PRESUPUESTARIO: Se orienta al cumplimiento de las atribuciones contenidas en el Título VI de la Ley Orgánica Municipal del Estado de México, vigente.

DEPENDENCIA GENERAL: B00 DIRECCIÓN GENERAL
DEPENDENCIA AUXILIAR: 300 SECRETARIA TECNICA

ESTRUCTURA DEL INDICADOR

NOMBRE DEL INDICADOR: Porcentaje de asesorías y asistencia técnica en estudios jurídicos
FÓRMULA DE CÁLCULO: (ASESORÍAS Y ASISTENCIA TÉCNICA EN ESTUDIOS JURÍDICOS OTORGADAS A LAS ÁREAS / ASESORÍAS Y ASISTENCIA TÉCNICA EN ESTUDIOS JURÍDICOS SOLICITADAS POR LAS ÁREAS) * 100
INTERPRETACION: Total de Asesorías y asistencia técnica en estudios jurídicos otorgadas a las áreas con respecto al total de Asesorías y asistencia técnica en estudios jurídicos solicitadas por las áreas.
DIMENSION QUE ATIENDE: Eficacia
FACTOR DE COMPARACION: 1
DESCRIPCION DEL FACTOR DE COMPARACION: Reglamentación municipal

FRECUENCIA DE MEDICION: TRIMESTRAL
TIPO DE INDICADOR: GESTIÓN
LINEA BASE:

CALENDARIZACIÓN TRIMESTRAL

| VARIABLES DEL INDICADOR | UNIDAD DE MEDIDA | TIPO DE OPERACIÓN | TRIM 1 | TRIM 2 | TRIM 3 | TRIM 4 | META ANUAL |
|--|------------------|--------------------|--------|--------|--------|--------|------------|
| A ASESORÍAS Y ASISTENCIA TÉCNICA EN ESTUDIOS JURÍDICOS OTORGADAS A LAS ÁREAS | Informe | Sumable | 1.00 | 1.00 | 1.00 | 1.00 | 4.00 |
| B ASESORÍAS Y ASISTENCIA TÉCNICA EN ESTUDIOS JURÍDICOS SOLICITADAS POR LAS ÁREAS | Informe | Sumable | 1.00 | 1.00 | 1.00 | 1.00 | 4.00 |
| | | RESULTADO ESPERADO | 100.00 | 100.00 | 100.00 | 100.00 | 100.00 |

DESCRIPCION DE LA META ANUAL:

Reglamentación municipal

MEDIOS DE VERIFICACION:

Expediente.

METAS DE ACTIVIDAD RELACIONADA Y AVANCES:

Las dependencias que integran el Ayuntamiento, solicitan asesorías y asistencia técnica para la elaboración de estudios jurídicos

Elaboró

 Titular de la Unidad de Atn. Ciud. y Of. P.
 C. Janet Hernández Hernández



Validó

 TITULAR DE LA UIPPE
 C. Arturo Mejía Díaz





Sistema de Coordinación Hacendaria del Estado de México con sus Municipios
 Guía Metodologica para el Seguimiento y Evaluación del Plan de Desarrollo Municipal 2020
 PRESUPUESTO BASADO EN RESULTADOS MUNICIPAL



Actividad

FICHA TECNICA DE DISEÑO DE INDICADORES ESTRATEGICOS O DE GESTION 2020

PbRM-01d

PILAR DE DESARROLLO/EJE TRANSVERSAL: EJE TRANSVERSAL 2: GOBIERNO MODERNO, CAPAZ Y RESPONSABLE
TEMA DE DESARROLLO: Estructura del gobierno municipal
PROGRAMA PRESUPUESTARIO: 01030902 Reglamentación municipal
PROYECTO: 010309020101 Revisión y emisión de la reglamentación municipal
OBJETIVO DEL PROGRAMA PRESUPUESTARIO: Se orienta al cumplimiento de las atribuciones contenidas en el Título VI de la Ley Orgánica Municipal del Estado de México, vigente.

DEPENDENCIA GENERAL: B00 DIRECCIÓN GENERAL
DEPENDENCIA AUXILIAR: 300 SECRETARIA TECNICA

ESTRUCTURA DEL INDICADOR

NOMBRE DEL INDICADOR: Porcentaje de cumplimiento de sesiones de Cabildo
FÓRMULA DE CÁLCULO: (NÚMERO DE SESIONES DE CABILDO REALIZADAS / NÚMERO DE SESIONES DE CABILDO PROGRAMADAS)6 * 100

INTERPRETACION: Total de Sesiones de cabildo realizadas con respecto al total de Sesiones de cabildo programadas
DIMENSION QUE ATIENDE: Eficacia **FRECUENCIA DE MEDICION:** TRIMESTRAL
FACTOR DE COMPARACION: 1 **TIPO DE INDICADOR:** GESTIÓN
DESCRIPCION DEL FACTOR DE COMPARACION: Reglamentación municipal **LINEA BASE:**

CALENDARIZACIÓN TRIMESTRAL

| VARIABLES DEL INDICADOR | UNIDAD DE MEDIDA | TIPO DE OPERACIÓN | TRIM 1 | TRIM 2 | TRIM 3 | TRIM 4 | META ANUAL |
|---|------------------|--------------------|--------|--------|--------|--------|------------|
| A NÚMERO DE SESIONES DE CABILDO REALIZADAS | Actas | No sumable | 1.00 | 2.00 | 1.00 | 2.00 | 6.00 |
| B NÚMERO DE SESIONES DE CABILDO PROGRAMADAS | Actas | No sumable | 1.00 | 2.00 | 1.00 | 2.00 | 6.00 |
| | | RESULTADO ESPERADO | 100.00 | 100.00 | 100.00 | 100.00 | 100.00 |

DESCRIPCION DE LA META ANUAL:

Reglamentación municipal

MEDIOS DE VERIFICACION:

Actas de sesión de cabildo

METAS DE ACTIVIDAD RELACIONADA Y AVANCES:

Los integrantes del cabildo asisten y participan activamente en las sesiones de cabildo

Elaboró

 Titular de la Unidad de Atn. Ciud. y Of. P.
 C. Janet Hernández Hernández



Validó

 TITULAR DE LA UIPPE
 C. Arturo Mejia Diaz





Sistema de Coordinación Hacendaria del Estado de México con sus Municipios
Guía Metodologica para el Seguimiento y Evaluación del Plan de Desarrollo Municipal 2020
PRESUPUESTO BASADO EN RESULTADOS MUNICIPAL



Actividad

PbRM-01d FICHA TECNICA DE DISEÑO DE INDICADORES ESTRATEGICOS O DE GESTION 2020

PILAR DE DESARROLLO/EJE TRANSVERSAL: EJE TRANSVERSAL 2: GOBIERNO MODERNO, CAPAZ Y RESPONSABLE
TEMA DE DESARROLLO: Estructura del gobierno municipal
PROGRAMA PRESUPUESTARIO: 01030902 Reglamentación municipal
PROYECTO: 010309020101 Revisión y emisión de la reglamentación municipal
OBJETIVO DEL PROGRAMA PRESUPUESTARIO: Se orienta al cumplimiento de las atribuciones contenidas en el Título VI de la Ley Orgánica Municipal del Estado de México, vigente.

DEPENDENCIA GENERAL: B00 DIRECCIÓN GENERAL
DEPENDENCIA AUXILIAR: 300 SECRETARIA TECNICA

ESTRUCTURA DEL INDICADOR

NOMBRE DEL INDICADOR: Porcentaje de propuestas viables de modificación a leyes, decretos y reglamentos municipales
FÓRMULA DE CÁLCULO: (PROPUESTAS VIABLES DE MODIFICACIÓN A LEYES, DECRETOS Y REGLAMENTOS MUNICIPALES REVISADAS / PROPUESTAS VIABLES DE MODIFICACIÓN A LEYES DECRETOS Y REGLAMENTOS MUNICIPALES PRESENTADAS)2 * 100
INTERPRETACION: Total de Propuestas viables de modificación a leyes, decretos y reglamentos municipales revisadas con respecto al total de Propuestas viables de modificación a leyes, decretos y reglamentos.
DIMENSION QUE ATIENDE: Eficacia **FRECUENCIA DE MEDICION:** SEMESTRAL
FACTOR DE COMPARACION: 1 **TIPO DE INDICADOR:** GESTIÓN
DESCRIPCION DEL FACTOR DE COMPARACION: Reglamentación municipal. **LINEA BASE:**

CALENDARIZACIÓN TRIMESTRAL

| VARIABLES DEL INDICADOR | UNIDAD DE MEDIDA | TIPO DE OPERACIÓN | TRIM 1 | TRIM 2 | TRIM 3 | TRIM 4 | META ANUAL |
|---|------------------|--------------------|--------|--------|--------|--------|------------|
| A PROPUESTAS VIABLES DE MODIFICACIÓN A LEYES, DECRETOS Y REGLAMENTOS MUNICIPALES REVISADAS | Expediente | No sumable | .00 | 1.00 | .00 | 1.00 | 2.00 |
| B PROPUESTAS VIABLES DE MODIFICACIÓN A LEYES DECRETOS Y REGLAMENTOS MUNICIPALES PRESENTADAS | Expediente | No sumable | .00 | 1.00 | .00 | 1.00 | 2.00 |
| | | RESULTADO ESPERADO | .00 | 100.00 | .00 | 100.00 | 100.00 |

DESCRIPCION DE LA META ANUAL:

Reglamentación municipal.

MEDIOS DE VERIFICACION:

Expediente.

METAS DE ACTIVIDAD RELACIONADA Y AVANCES:

Las dependencias que integran el Ayuntamiento, elaboran propuestas de modificación, actualización o creación de decretos y reglamentos para el desarrollo de las actividades

Elaboró

 Titular de la Unidad de Atn. Ciud. y Of. P.
 C. Janet Hernández Hernández



Validó

 TITULAR DE LA UIPPE
 C. Arturo Mejia Diaz





Sistema de Coordinación Hacendaria del Estado de México con sus Municipios
 Guía Metodologica para el Seguimiento y Evaluación del Plan de Desarrollo Municipal 2020
 PRESUPUESTO BASADO EN RESULTADOS MUNICIPAL



Fin

PbRM-01d

FICHA TECNICA DE DISEÑO DE INDICADORES ESTRATEGICOS O DE GESTION 2020

PILAR DE DESARROLLO/EJE TRANSVERSAL: EJE TRANSVERSAL 2: GOBIERNO MODERNO, CAPAZ Y RESPONSABLE
TEMA DE DESARROLLO: Finanzas públicas sanas
PROGRAMA PRESUPUESTARIO: 01050202 Fortalecimiento de los ingresos
PROYECTO: 010502020401 Registro y control de caja y tesorería
OBJETIVO DEL PROGRAMA PRESUPUESTARIO: Incluye acciones que permitan elevar la calidad, capacidad y equidad tributaria, con seguridad jurídica, transparencia y simplificación de trámites para el contribuyente, desarrollando un régimen fiscal que amplíe de contribuyentes e intensificando las acciones de control para el cumplimiento de las obligaciones tributarias que eviten la elusión y evasión fiscal.
DEPENDENCIA GENERAL: C00 TESORERÍA
DEPENDENCIA AUXILIAR: 306 RECURSOS FINANCIEROS

ESTRUCTURA DEL INDICADOR

NOMBRE DEL INDICADOR: Tasa de variación de ingresos propios municipales
FÓRMULA DE CÁLCULO: $(\text{INGRESOS PROPIOS MUNICIPALES DEL AÑO ACTUAL} / \text{INGRESOS PROPIOS MUNICIPALES DEL AÑO ANTERIOR}) - 1 * 100$
INTERPRETACION: Ingresos propios municipales del año actual
DIMENSION QUE ATIENDE: Eficacia
FACTOR DE COMPARACION: 1
DESCRIPCION DEL FACTOR DE COMPARACION: Contribuir a fortalecer la estructura del ingreso municipal a través de un Programa de Fortalecimiento Recaudatorio que incremente los ingresos propios municipales.
FRECUENCIA DE MEDICION: ANUAL
TIPO DE INDICADOR: ESTRATÉGICO
LINEA BASE:

CALENDARIZACIÓN TRIMESTRAL

| VARIABLES DEL INDICADOR | UNIDAD DE MEDIDA | TIPO DE OPERACIÓN | TRIM 1 | TRIM 2 | TRIM 3 | TRIM 4 | META ANUAL |
|---|------------------|--------------------|--------|--------|--------|--------|------------|
| A INGRESOS PROPIOS MUNICIPALES DEL AÑO ACTUAL | Informe | No Sumable | .00 | .00 | .00 | 1.00 | 1.00 |
| B INGRESOS PROPIOS MUNICIPALES DEL AÑO ANTERIOR | Informe | No Sumable | .00 | .00 | .00 | 1.00 | 1.00 |
| | | RESULTADO ESPERADO | .00 | .00 | .00 | 100.00 | 100.00 |

DESCRIPCION DE LA META ANUAL: Contribuir a fortalecer la estructura del ingreso municipal a través de un Programa de Fortalecimiento Recaudatorio que incremente los ingresos propios municipales.
MEDIOS DE VERIFICACION: Estados Comparativos de Ingresos

METAS DE ACTIVIDAD RELACIONADA Y AVANCES:

N/A

Elaboró
 Coordinadora Administrativa
 C. Paola Miranda Cruz



Validó
 TITULAR DE LA UIPE
 C. Arturo Mejía Díaz





Sistema de Coordinación Hacendaria del Estado de México con sus Municipios
 Guía Metodologica para el Seguimiento y Evaluación del Plan de Desarrollo Municipal 2020
 PRESUPUESTO BASADO EN RESULTADOS MUNICIPAL



Propósito

PbRM-01d

FICHA TECNICA DE DISEÑO DE INDICADORES ESTRATEGICOS O DE GESTION 2020

PILAR DE DESARROLLO/EJE TRANSVERSAL: EJE TRANSVERSAL 2: GOBIERNO MODERNO, CAPAZ Y RESPONSABLE

TEMA DE DESARROLLO: Finanzas públicas sanas

PROGRAMA PRESUPUESTARIO: 01050202 Fortalecimiento de los ingresos

PROYECTO: 010502020401 Registro y control de caja y tesorería

OBJETIVO DEL PROGRAMA PRESUPUESTARIO: Incluye acciones que permitan elevar la calidad, capacidad y equidad tributaria, con seguridad jurídica, transparencia y simplificación de trámites para el contribuyente, desarrollando un régimen fiscal que amplíe la base de contribuyentes e intensificando las acciones de control para el cumplimiento de las obligaciones tributarias que eviten la elusión y evasión fiscal.

DEPENDENCIA GENERAL: C00 TESORERÍA

DEPENDENCIA AUXILIAR: 306 RECURSOS FINANCIEROS

ESTRUCTURA DEL INDICADOR

NOMBRE DEL INDICADOR: Tasa de variación de los recursos propios del municipio sin considerar participaciones

FÓRMULA DE CÁLCULO: $(\text{RECURSOS PROPIOS DEL MUNICIPIO SIN CONSIDERAR PARTICIPACIONES DEL AÑO ACTUAL} / \text{RECURSOS PROPIOS DEL MUNICIPIO SIN CONSIDERAR PARTICIPACIONES DEL AÑO ANTERIOR}) - 1 * 100$

INTERPRETACION: Recursos propios del municipio sin considerar participaciones del año actual

DIMENSION QUE ATIENDE: Eficacia

FACTOR DE COMPARACION: 1

DESCRIPCION DEL FACTOR DE COMPARACION: Los Ingresos propios municipales incrementan su estructura porcentual con respecto al total de los ingresos municipales.

FRECUENCIA DE MEDICION: ANUAL

TIPO DE INDICADOR: ESTRATÉGICO

LINEA BASE:

CALENDARIZACIÓN TRIMESTRAL

| VARIABLES DEL INDICADOR | UNIDAD DE MEDIDA | TIPO DE OPERACIÓN | TRIM 1 | TRIM 2 | TRIM 3 | TRIM 4 | META ANUAL |
|--|------------------|--------------------|--------|--------|--------|--------|------------|
| A RECURSOS PROPIOS DEL MUNICIPIO SIN CONSIDERAR PARTICIPACIONES DEL AÑO ACTUAL | Informe | no Sumable | .00 | .00 | .00 | 1.00 | 1.00 |
| B RECURSOS PROPIOS DEL MUNICIPIO SIN CONSIDERAR PARTICIPACIONES DEL AÑO ANTERIOR | Informe | No Sumable | .00 | .00 | .00 | 1.00 | 1.00 |
| | | RESULTADO ESPERADO | .00 | .00 | .00 | 100.00 | 100.00 |

DESCRIPCION DE LA META ANUAL:
 Los Ingresos propios municipales incrementan su estructura porcentual con respecto al total de los ingresos municipales.

MEDIOS DE VERIFICACION:

Estados Comparativos de Ingresos

METAS DE ACTIVIDAD RELACIONADA Y AVANCES:

La ciudadanía requiere de un ayuntamiento con solvencia y fortaleza económica que le permita la intervención en áreas de necesidad comunal

Elaboró

Coordinadora Administrativo

C. Paola Miranda Cruz



Validó

TITULAR DE LA UIPE

C. Arturo Mejía Díaz





Sistema de Coordinación Hacendaria del Estado de México con sus Municipios
 Guía Metodologica para el Seguimiento y Evaluación del Plan de Desarrollo Municipal 2020
 PRESUPUESTO BASADO EN RESULTADOS MUNICIPAL



Componente

PbRM-01d FICHA TECNICA DE DISEÑO DE INDICADORES ESTRATEGICOS O DE GESTION 2020

PILAR DE DESARROLLO/EJE TRANSVERSAL: EJE TRANSVERSAL 2: GOBIERNO MODERNO, CAPAZ Y RESPONSABLE
TEMA DE DESARROLLO: Finanzas públicas sanas
PROGRAMA PRESUPUESTARIO: 01050202 Fortalecimiento de los ingresos
PROYECTO: 010502020401 Registro y control de caja y tesorería
OBJETIVO DEL PROGRAMA PRESUPUESTARIO: Incluye acciones que permitan elevar la calidad, capacidad y equidad tributaria, con seguridad jurídica, transparencia y simplificación de trámites para el contribuyente, desarrollando un régimen fiscal que amplíe la base de contribuyentes e intensificando las acciones de control para el cumplimiento de las obligaciones tributarias que eviten la elusión y evasión fiscal.
DEPENDENCIA GENERAL: C00 TESORERÍA
DEPENDENCIA AUXILIAR: 306 RECURSOS FINANCIEROS

ESTRUCTURA DEL INDICADOR

NOMBRE DEL INDICADOR: Tasa de variación de la recaudación corriente durante el primer trimestre del ejercicio fiscal.
FÓRMULA DE CÁLCULO: (RECAUDACIÓN CORRIENTE OBTENIDA EN EL PRIMER TRIMESTRE DEL AÑO ACTUAL / RECAUDACIÓN CORRIENTE OBTENIDA EN EL PRIMER TRIMESTRE DEL AÑO ANTERIOR)-4 * 100
INTERPRETACION: Registro de participacion
DIMENSION QUE ATIENDE: Eficacia **FRECUENCIA DE MEDICION:** TRIMESTRAL
FACTOR DE COMPARACION: 1 **TIPO DE INDICADOR:** GESTIÓN
DESCRIPCION DEL FACTOR DE COMPARACION: Registro de Participacion, resgistro mediante sistema **LINEA BASE:**

| CALENDARIZACIÓN TRIMESTRAL | | | | | | | |
|--|------------------|--------------------|--------|--------|--------|--------|------------|
| VARIABLES DEL INDICADOR | UNIDAD DE MEDIDA | TIPO DE OPERACIÓN | TRIM 1 | TRIM 2 | TRIM 3 | TRIM 4 | META ANUAL |
| A RECAUDACIÓN CORRIENTE OBTENIDA EN EL PRIMER TRIMESTRE DEL AÑO ACTUAL | Registro | Sumable | 1.00 | 1.00 | 1.00 | 1.00 | 4.00 |
| B RECAUDACIÓN CORRIENTE OBTENIDA EN EL PRIMER TRIMESTRE DEL AÑO ANTERIOR | Registro | Sumable | 1.00 | 1.00 | 1.00 | 1.00 | 4.00 |
| | | RESULTADO ESPERADO | 100.00 | 100.00 | 100.00 | 100.00 | 100.00 |

DESCRIPCION DE LA META ANUAL:
 Registro de Participacion, resgistro mediante sistema
MEDIOS DE VERIFICACION:
 Estados Comparativos de Ingresos
METAS DE ACTIVIDAD RELACIONADA Y AVANCES:
 El ciudadano muestra disposición en el pago oportuno y puntal de las contribuciones municipales de las que es responsable

Elaboró
 Coordinadora Administrativo
 C. Paola Miranda Cruz



Validó
 TITULAR DE LA UIPE
 C. Arturo Mejía Díaz



Sistema de Coordinación Hacendaria del Estado de México con sus Municipios
 Guía Metodologica para el Seguimiento y Evaluación del Plan de Desarrollo Municipal 2020
 PRESUPUESTO BASADO EN RESULTADOS MUNICIPAL



Componente

PbRM-01d

FICHA TECNICA DE DISEÑO DE INDICADORES ESTRATEGICOS O DE GESTION 2020

PILAR DE DESARROLLO/EJE TRANSVERSAL: EJE TRANSVERSAL 2: GOBIERNO MODERNO, CAPAZ Y RESPONSABLE
TEMA DE DESARROLLO: Finanzas públicas sanas
PROGRAMA PRESUPUESTARIO: 01050202 Fortalecimiento de los ingresos
PROYECTO: 010502020401 Registro y control de caja y tesorería
OBJETIVO DEL PROGRAMA PRESUPUESTARIO: Incluye acciones que permitan elevar la calidad, capacidad y equidad tributaria, con seguridad jurídica, transparencia y simplificación de trámites para el contribuyente, desarrollando un régimen fiscal que amplíe la base de contribuyentes e intensificando las acciones de control para el cumplimiento de las obligaciones tributarias que eviten la elusión y evasión fiscal.
DEPENDENCIA GENERAL: C00 TESORERÍA
DEPENDENCIA AUXILIAR: 306 RECURSOS FINANCIEROS

ESTRUCTURA DEL INDICADOR

NOMBRE DEL INDICADOR: Tasa de variación del monto de ingresos por cobro de accesorios
FÓRMULA DE CÁLCULO: (MONTO DE INGRESOS POR COBRO DE ACCESORIOS EN EL TRIMESTRE ACTUAL / MONTO DE INGRESOS POR COBRO DE ACCESORIOS EN EL TRIMESTRE ANTERIOR)-0 * 100
INTERPRETACION: Tasa de variación del monto de ingresos por cobro de accesorios
DIMENSION QUE ATIENDE: Eficacia **FRECUENCIA DE MEDICION:** TRIMESTRAL
FACTOR DE COMPARACION: 1 **TIPO DE INDICADOR:** GESTIÓN
DESCRIPCION DEL FACTOR DE COMPARACION: Tasa de variación del monto de ingresos por cobro de accesorios **LINEA BASE:**

CALENDARIZACIÓN TRIMESTRAL

| VARIABLES DEL INDICADOR | UNIDAD DE MEDIDA | TIPO DE OPERACIÓN | TRIM 1 | TRIM 2 | TRIM 3 | TRIM 4 | META ANUAL |
|--|------------------|--------------------|--------|--------|--------|--------|------------|
| A MONTO DE INGRESOS POR COBRO DE ACCESORIOS EN EL TRIMESTRE ACTUAL | No Aplica | No Sumable | .00 | .00 | .00 | .00 | .00 |
| B MONTO DE INGRESOS POR COBRO DE ACCESORIOS EN EL TRIMESTRE ANTERIOR | No Aplica | No Sumable | .00 | .00 | .00 | .00 | .00 |
| | | RESULTADO ESPERADO | .00 | .00 | .00 | .00 | .00 |

DESCRIPCION DE LA META ANUAL:

Tasa de variación del monto de ingresos por cobro de accesorios

MEDIOS DE VERIFICACION:

Reporte emitido por Sistema contable

METAS DE ACTIVIDAD RELACIONADA Y AVANCES:

Los ciudadanos cumplen con el proceso de regularización fiscal correspondiente

Elaboró
 Coordinadora Administrativo
 C. Paola Miranda Cruz



Validó
 TITULAR DE LA UIPPE
 C. Arturo Mejia Diaz





Sistema de Coordinación Hacendaria del Estado de México con sus Municipios
Guía Metodológica para el Seguimiento y Evaluación del Plan de Desarrollo Municipal 2020
PRESUPUESTO BASADO EN RESULTADOS MUNICIPAL



PbRM-01d Actividad
FICHA TECNICA DE DISEÑO DE INDICADORES ESTRATEGICOS O DE GESTION 2020

PILAR DE DESARROLLO/EJE TRANSVERSAL: EJE TRANSVERSAL 2: GOBIERNO MODERNO, CAPAZ Y RESPONSABLE
TEMA DE DESARROLLO: Finanzas públicas sanas
PROGRAMA PRESUPUESTARIO: 01050202 Fortalecimiento de los ingresos
PROYECTO: 010502020401 Registro y control de caja y tesorería
OBJETIVO DEL PROGRAMA PRESUPUESTARIO: Incluye acciones que permitan elevar la calidad, capacidad y equidad tributaria, con seguridad jurídica, transparencia y simplificación de trámites para el contribuyente, desarrollando un régimen fiscal que amplíe la base de contribuyentes e intensificando las acciones de control para el cumplimiento de las obligaciones tributarias que eviten la elusión y evasión fiscal.
DEPENDENCIA GENERAL: C00 TESORERÍA
DEPENDENCIA AUXILIAR: 306 RECURSOS FINANCIEROS

ESTRUCTURA DEL INDICADOR

NOMBRE DEL INDICADOR: Porcentaje de convenios suscritos
FÓRMULA DE CÁLCULO: (CONVENIOS VIGENTES SUSCRITOS CON EL GOBIERNO DEL ESTADO / CONVENIOS SUSCEPTIBLES DE FIRMAR CON EL GOBIERNO DEL ESTADO)0 * 100
INTERPRETACION: Porcentaje de convenios suscritos
DIMENSION QUE ATIENDE: Eficacia
FACTOR DE COMPARACION: 1
DESCRIPCION DEL FACTOR DE COMPARACION: Porcentaje de convenios suscritos
FRECUENCIA DE MEDICION: TRIMESTRAL
TIPO DE INDICADOR: GESTIÓN
LINEA BASE:

| CALENDARIZACIÓN TRIMESTRAL | | | | | | | |
|---|------------------|--------------------|--------|--------|--------|--------|------------|
| VARIABLES DEL INDICADOR | UNIDAD DE MEDIDA | TIPO DE OPERACIÓN | TRIM 1 | TRIM 2 | TRIM 3 | TRIM 4 | META ANUAL |
| A CONVENIOS VIGENTES SUSCRITOS CON EL GOBIERNO DEL ESTADO | No Aplica | No Sumable | .00 | .00 | .00 | .00 | .00 |
| B CONVENIOS SUSCEPTIBLES DE FIRMAR CON EL GOBIERNO DEL ESTADO | No Aplica | No Sumable | .00 | .00 | .00 | .00 | .00 |
| | | RESULTADO ESPERADO | .00 | .00 | .00 | .00 | .00 |

DESCRIPCION DE LA META ANUAL:

Porcentaje de convenios suscritos

MEDIOS DE VERIFICACION:

Convenios firmados

METAS DE ACTIVIDAD RELACIONADA Y AVANCES:

Las autoridades estatales correspondientes colaboran con la autoridad municipal en la celebración de Convenios de Colaboración

Elaboró

Coordinadora Administrativo
 C. Paola Miranda Cruz



Validó

TITULAR DE LA UIPPE
 C. Arturo Mejía Díaz





Sistema de Coordinación Hacendaria del Estado de México con sus Municipios
Guía Metodologica para el Seguimiento y Evaluación del Plan de Desarrollo Municipal 2020
PRESUPUESTO BASADO EN RESULTADOS MUNICIPAL



PbRM-01d Actividad
FICHA TECNICA DE DISEÑO DE INDICADORES ESTRATEGICOS O DE GESTION 2020

PILAR DE DESARROLLO/EJE TRANSVERSAL: EJE TRANSVERSAL 2: GOBIERNO MODERNO, CAPAZ Y RESPONSABLE
TEMA DE DESARROLLO: Finanzas públicas sanas
PROGRAMA PRESUPUESTARIO: 01050202 Fortalecimiento de los ingresos
PROYECTO: 010502020401 Registro y control de caja y tesorería
OBJETIVO DEL PROGRAMA PRESUPUESTARIO: Incluye acciones que permitan elevar la calidad, capacidad y equidad tributaria, con seguridad jurídica, transparencia y simplificación de trámites para el contribuyente, desarrollando un régimen fiscal que amplíe la base de contribuyentes e intensificando las acciones de control para el cumplimiento de las obligaciones tributarias que eviten la elusión y evasión fiscal.
DEPENDENCIA GENERAL: C00 TESORERÍA
DEPENDENCIA AUXILIAR: 306 RECURSOS FINANCIEROS

ESTRUCTURA DEL INDICADOR

NOMBRE DEL INDICADOR: Porcentaje de cobranza
FÓRMULA DE CÁLCULO: $(\text{CRÉDITOS FISCALES RECUPERADOS} / \text{CRÉDITOS FISCALES DETERMINADOS}) \times 100$
INTERPRETACION: Porcentaje de cobranza
DIMENSION QUE ATIENDE: Eficacia
FACTOR DE COMPARACION: 1
DESCRIPCION DEL FACTOR DE COMPARACION: Porcentaje de cobranza
FRECUENCIA DE MEDICION: ANUAL
TIPO DE INDICADOR: GESTIÓN
LINEA BASE:

| CALENDARIZACIÓN TRIMESTRAL | | | | | | | |
|----------------------------------|------------------|-------------------|--------|--------|--------|--------|------------|
| VARIABLES DEL INDICADOR | UNIDAD DE MEDIDA | TIPO DE OPERACIÓN | TRIM 1 | TRIM 2 | TRIM 3 | TRIM 4 | META ANUAL |
| A CRÉDITOS FISCALES RECUPERADOS | No Aplica | No Sumable | .00 | .00 | .00 | .00 | .00 |
| B CRÉDITOS FISCALES DETERMINADOS | No Aplica | No Sumable | .00 | .00 | .00 | .00 | .00 |
| RESULTADO ESPERADO | | | .00 | .00 | .00 | .00 | .00 |

DESCRIPCION DE LA META ANUAL:
 Porcentaje de cobranza
MEDIOS DE VERIFICACION:
 Pólizas de ingresos.
METAS DE ACTIVIDAD RELACIONADA Y AVANCES:
 Los ciudadanos se responsabilizan de la liquidación de sus créditos fiscales



Elaboró
 Coordinadora Administrativo
 C. Paola Miranda Cruz

Validó
 TITULAR DE LA UIPE
 C. Arturo Mejía Díaz



Sistema de Coordinación Hacendaria del Estado de México con sus Municipios
 Guía Metodologica para el Seguimiento y Evaluación del Plan de Desarrollo Municipal 2020
 PRESUPUESTO BASADO EN RESULTADOS MUNICIPAL



PbRM-01d FICHA TECNICA DE DISEÑO DE INDICADORES ESTRATEGICOS O DE GESTION 2020 Actividad

PILAR DE DESARROLLO/EJE TRANSVERSAL: EJE TRANSVERSAL 2: GOBIERNO MODERNO, CAPAZ Y RESPONSABLE
TEMA DE DESARROLLO: Finanzas públicas sanas
PROGRAMA PRESUPUESTARIO: 01050202 Fortalecimiento de los ingresos
PROYECTO: 010502020401 Registro y control de caja y tesorería
OBJETIVO DEL PROGRAMA PRESUPUESTARIO: Incluye acciones que permitan elevar la calidad, capacidad y equidad tributaria, con seguridad jurídica, transparencia y simplificación de trámites para el contribuyente, desarrollando un régimen fiscal que amplíe la base de contribuyentes e intensificando las acciones de control para el cumplimiento de las obligaciones tributarias que eviten la elusión y evasión fiscal.
DEPENDENCIA GENERAL: C00 TESORERÍA
DEPENDENCIA AUXILIAR: 306 RECURSOS FINANCIEROS

ESTRUCTURA DEL INDICADOR

NOMBRE DEL INDICADOR: Tasa de variación en los registros trimestrales de los padrones
FÓRMULA DE CÁLCULO: (REGISTROS EN LOS PADRONES DEL TRIMESTRE ACTUAL / REGISTROS EN LOS PADRONES DEL TRIMESTRE ANTERIOR)-0 * 100
INTERPRETACION: Tasa de variación en los registros trimestrales de los padrones
DIMENSION QUE ATIENDE: Eficacia
FACTOR DE COMPARACION: 1
DESCRIPCION DEL FACTOR DE COMPARACION: Tasa de variación en los registros trimestrales de los padrones
FRECUENCIA DE MEDICION: TRIMESTRAL
TIPO DE INDICADOR: GESTIÓN
LINEA BASE:

| CALENDARIZACIÓN TRIMESTRAL | | | | | | | |
|--|------------------|-------------------|--------|--------|--------|--------|------------|
| VARIABLES DEL INDICADOR | UNIDAD DE MEDIDA | TIPO DE OPERACIÓN | TRIM 1 | TRIM 2 | TRIM 3 | TRIM 4 | META ANUAL |
| A REGISTROS EN LOS PADRONES DEL TRIMESTRE ACTUAL | No Aplica | No Sumable | .00 | .00 | .00 | .00 | .00 |
| B REGISTROS EN LOS PADRONES DEL TRIMESTRE ANTERIOR | No Aplica | No Sumable | .00 | .00 | .00 | .00 | .00 |
| RESULTADO ESPERADO | | | .00 | .00 | .00 | .00 | .00 |

DESCRIPCION DE LA META ANUAL:
 Tasa de variación en los registros trimestrales de los padrones

MEDIOS DE VERIFICACION:
 Reporte emitido por el sistema de cobro local

METAS DE ACTIVIDAD RELACIONADA Y AVANCES:
 La normatividad hacendaria faculta y obliga al titular de la hacienda a la actualización permanente y continua de los padrones a favor del incremento de los ingresos municipales

Elaboró
 Coordinadora Administrativo
 C. Paola Miranda Cruz



Valldó
 TITULAR DE LA UIPE
 C. Arturo Mejía Díaz





Sistema de Coordinación Hacendaria del Estado de México con sus Municipios
 Guía Metodologica para el Seguimiento y Evaluación del Plan de Desarrollo Municipal 2020
 PRESUPUESTO BASADO EN RESULTADOS MUNICIPAL



PbRM-01d **FICHA TECNICA DE DISEÑO DE INDICADORES ESTRATEGICOS O DE GESTION 2020** Actividad

PILAR DE DESARROLLO/EJE TRANSVERSAL: EJE TRANSVERSAL 2: GOBIERNO MODERNO, CAPAZ Y RESPONSABLE
TEMA DE DESARROLLO: Finanzas públicas sanas
PROGRAMA PRESUPUESTARIO: 01050202 Fortalecimiento de los ingresos
PROYECTO: 010502020401 Registro y control de caja y tesorería
OBJETIVO DEL PROGRAMA PRESUPUESTARIO: Incluye acciones que permitan elevar la calidad, capacidad y equidad tributaria, con seguridad jurídica, transparencia y simplificación de trámites para el contribuyente, desarrollando un régimen fiscal que amplíe la base de contribuyentes e intensificando las acciones de control para el cumplimiento de las obligaciones tributarias que eviten la elusión y evasión fiscal.
DEPENDENCIA GENERAL: C00 TESORERÍA
DEPENDENCIA AUXILIAR: 306 RECURSOS FINANCIEROS

ESTRUCTURA DEL INDICADOR

NOMBRE DEL INDICADOR: Tasa de variación del número de contribuyentes detectados en situación fiscalizable
FÓRMULA DE CÁLCULO: $(\text{CONTRIBUYENTES DETECTADOS EN SITUACIÓN FISCALIZABLE DEL TRIMESTRE ACTUAL} / \text{CONTRIBUYENTES DETECTADOS EN SITUACIÓN FISCALIZABLE EN TRIMESTRE ANTERIOR}) - 0 * 100$
INTERPRETACION: Tasa de variación del número de contribuyentes detectados en situación fiscalizable
DIMENSION QUE ATIENDE: Eficacia
FACTOR DE COMPARACION: 1
DESCRIPCION DEL FACTOR DE COMPARACION: Tasa de variación del número de contribuyentes detectados en situación fiscalizable
FRECUENCIA DE MEDICION: TRIMESTRAL
TIPO DE INDICADOR: GESTIÓN
LINEA BASE:

CALENDARIZACIÓN TRIMESTRAL

| VARIABLES DEL INDICADOR | UNIDAD DE MEDIDA | TIPO DE OPERACIÓN | TRIM 1 | TRIM 2 | TRIM 3 | TRIM 4 | META ANUAL |
|---|------------------|-------------------|--------|--------|--------|--------|------------|
| A CONTRIBUYENTES DETECTADOS EN SITUACIÓN FISCALIZABLE DEL TRIMESTRE ACTUAL | No Aplica | No Sumable | .00 | .00 | .00 | .00 | .00 |
| B CONTRIBUYENTES DETECTADOS EN SITUACIÓN FISCALIZABLE EN TRIMESTRE ANTERIOR | No Aplica | No Sumable | .00 | .00 | .00 | .00 | .00 |
| RESULTADO ESPERADO | | | .00 | .00 | .00 | .00 | .00 |

DESCRIPCION DE LA META ANUAL:

Tasa de variación del número de contribuyentes detectados en situación fiscalizable

MEDIOS DE VERIFICACION:

Registros administrativos.

METAS DE ACTIVIDAD RELACIONADA Y AVANCES:

Autoridades municipales otorgan su visto bueno a las actividades de fiscalización

Elaboró
 Coordinadora Administrativo
 C. Paola Miranda Cruz



Validó
 TITULAR DE LA UIPE
 C. Arturo Mejía Díaz





Sistema de Coordinación Hacendaria del Estado de México con sus Municipios
Guía Metodologica para el Seguimiento y Evaluación del Plan de Desarrollo Municipal 2020
PRESUPUESTO BASADO EN RESULTADOS MUNICIPAL



PbRM-01d

FICHA TECNICA DE DISEÑO DE INDICADORES ESTRATEGICOS O DE GESTION 2020

Actividad

PILAR DE DESARROLLO/EJE TRANSVERSAL: EJE TRANSVERSAL 2: GOBIERNO MODERNO, CAPAZ Y RESPONSABLE

TEMA DE DESARROLLO: Finanzas públicas sanas

PROGRAMA PRESUPUESTARIO: 01050202 Fortalecimiento de los ingresos

PROYECTO: 010502020401 Registro y control de caja y tesorería

OBJETIVO DEL PROGRAMA PRESUPUESTARIO: Incluye acciones que permitan elevar la calidad, capacidad y equidad tributaria, con seguridad jurídica, transparencia y simplificación de trámites para el contribuyente, desarrollando un régimen fiscal que amplíe la base de contribuyentes e intensificando las acciones de control para el cumplimiento de las obligaciones tributarias que eviten la elusión y evasión fiscal.

DEPENDENCIA GENERAL: C00 TESORERÍA

DEPENDENCIA AUXILIAR: 306 RECURSOS FINANCIEROS

ESTRUCTURA DEL INDICADOR

NOMBRE DEL INDICADOR: Porcentaje de notificaciones

FÓRMULA DE CÁLCULO: (NOTIFICACIONES ENTREGADAS / NOTIFICACIONES EXPEDIDAS) * 100

INTERPRETACION: Porcentaje de notificaciones

DIMENSION QUE ATIENDE: Eficacia

FACTOR DE COMPARACION: 1

DESCRIPCION DEL FACTOR DE COMPARACION: Porcentaje de notificaciones

FRECUENCIA DE MEDICION: ANUAL

TIPO DE INDICADOR: GESTIÓN

LINEA BASE:

CALENDARIZACIÓN TRIMESTRAL

| VARIABLES DEL INDICADOR | UNIDAD DE MEDIDA | TIPO DE OPERACIÓN | TRIM 1 | TRIM 2 | TRIM 3 | TRIM 4 | META ANUAL |
|-----------------------------|------------------|--------------------|--------|--------|--------|--------|------------|
| A NOTIFICACIONES ENTREGADAS | No Aplica | No Sumable | .00 | .00 | .00 | .00 | .00 |
| B NOTIFICACIONES EXPEDIDAS | No Aplica | No Sumable | .00 | .00 | .00 | .00 | .00 |
| | | RESULTADO ESPERADO | .00 | .00 | .00 | .00 | .00 |

DESCRIPCION DE LA META ANUAL:

Porcentaje de notificaciones


MEDIOS DE VERIFICACION:

Copia de las notificaciones emitidas.

METAS DE ACTIVIDAD RELACIONADA Y AVANCES:

Los ciudadanos colaboran con la autoridad municipal en la recepción de las notificaciones de pago

Elaboró

Coordinadora Administrativo 

C. Paola Miranda Cruz



Validó 

TITULAR DE LA UIPPE

C. Arturo Mejía Díaz





Sistema de Coordinación Hacendaria del Estado de México con sus Municipios
 Guía Metodologica para el Seguimiento y Evaluación del Plan de Desarrollo Municipal 2020
 PRESUPUESTO BASADO EN RESULTADOS MUNICIPAL



PbRM-01d Actividad
FICHA TECNICA DE DISEÑO DE INDICADORES ESTRATEGICOS O DE GESTION 2020

PILAR DE DESARROLLO/EJE TRANSVERSAL: EJE TRANSVERSAL 2: GOBIERNO MODERNO, CAPAZ Y RESPONSABLE
TEMA DE DESARROLLO: Finanzas públicas sanas
PROGRAMA PRESUPUESTARIO: 01050202 Fortalecimiento de los ingresos
PROYECTO: 010502020401 Registro y control de caja y tesorería
OBJETIVO DEL PROGRAMA PRESUPUESTARIO: Incluye acciones que permitan elevar la calidad, capacidad y equidad tributaria, con seguridad jurídica, transparencia y simplificación de trámites para el contribuyente, desarrollando un régimen fiscal que amplíe la base de contribuyentes e intensificando las acciones de control para el cumplimiento de las obligaciones tributarias que eviten la elusión y evasión fiscal.
DEPENDENCIA GENERAL: C00 TESORERÍA
DEPENDENCIA AUXILIAR: 306 RECURSOS FINANCIEROS

ESTRUCTURA DEL INDICADOR

NOMBRE DEL INDICADOR: Tasa de variación de las cajas móviles instaladas en el primer trimestre del año
FÓRMULA DE CÁLCULO: $(\text{NÚMERO DE CAJAS MÓVILES INSTALADAS EN EL PRIMER TRIMESTRE DEL EJERCICIO FISCAL ACTUAL} / \text{NÚMERO DE CAJAS MÓVILES INSTALADAS EN EL PRIMER TRIMESTRE DEL EJERCICIO FISCAL ANTERIOR}) - 0 * 100$
INTERPRETACION: Tasa de variación de las cajas móviles instaladas en el primer trimestre del año
DIMENSION QUE ATIENDE: Eficacia
FACTOR DE COMPARACION: 1
DESCRIPCION DEL FACTOR DE COMPARACION: Tasa de variación de las cajas móviles instaladas en el primer trimestre del año

FRECUENCIA DE MEDICION: TRIMESTRAL
TIPO DE INDICADOR: GESTIÓN
LINEA BASE:

CALENDARIZACIÓN TRIMESTRAL

| VARIABLES DEL INDICADOR | UNIDAD DE MEDIDA | TIPO DE OPERACIÓN | TRIM 1 | TRIM 2 | TRIM 3 | TRIM 4 | META ANUAL |
|---|------------------|--------------------|--------|--------|--------|--------|------------|
| A NÚMERO DE CAJAS MÓVILES INSTALADAS EN EL PRIMER TRIMESTRE DEL EJERCICIO FISCAL ACTUAL | No Aplica | No Sumable | .00 | .00 | .00 | .00 | .00 |
| B NÚMERO DE CAJAS MÓVILES INSTALADAS EN EL PRIMER TRIMESTRE DEL EJERCICIO FISCAL ANTERIOR | No Aplica | No Sumable | .00 | .00 | .00 | .00 | .00 |
| | | RESULTADO ESPERADO | .00 | .00 | .00 | .00 | .00 |

DESCRIPCION DE LA META ANUAL:

Tasa de variación de las cajas móviles instaladas en el primer trimestre del año

MEDIOS DE VERIFICACION:

Registros administrativos

METAS DE ACTIVIDAD RELACIONADA Y AVANCES:

Los ciudadanos asisten a las cajas móviles a realizar el pago de sus contribuciones

Elaboró
 Coordinadora Administrativo
 C. Paola Miranda Cruz



Valido
 TITULAR DE LA UIPPE
 C. Arturo Mejía Díaz



Sistema de Coordinación Hacendaria del Estado de México con sus Municipios
Guía Metodologica para el Seguimiento y Evaluación del Plan de Desarrollo Municipal 2020
PRESUPUESTO BASADO EN RESULTADOS MUNICIPAL



Actividad

PbRM-01d

FICHA TECNICA DE DISEÑO DE INDICADORES ESTRATEGICOS O DE GESTION 2020

PILAR DE DESARROLLO/EJE TRANSVERSAL: EJE TRANSVERSAL 2: GOBIERNO MODERNO, CAPAZ Y RESPONSABLE

TEMA DE DESARROLLO: Finanzas públicas sanas

PROGRAMA PRESUPUESTARIO: 01050202 Fortalecimiento de los ingresos

PROYECTO: 010502020401 Registro y control de caja y tesorería

OBJETIVO DEL PROGRAMA PRESUPUESTARIO: Incluye acciones que permitan elevar la calidad, capacidad y equidad tributaria, con seguridad jurídica, transparencia y simplificación de trámites para el contribuyente, desarrollando un régimen fiscal que amplíe la base de contribuyentes e intensificando las acciones de control para el cumplimiento de las obligaciones tributarias que eviten la elusión y evasión fiscal.

DEPENDENCIA GENERAL: C00 TESORERÍA

DEPENDENCIA AUXILIAR: 306 RECURSOS FINANCIEROS

ESTRUCTURA DEL INDICADOR

NOMBRE DEL INDICADOR: Tasa de variación en los predios actualizados en el semestre

FÓRMULA DE CÁLCULO: $(\text{PREDIOS ACTUALIZADOS EN EL SEMESTRE ACTUAL} / \text{PREDIOS ACTUALIZADOS EN EL SEMESTRE ANTERIOR}) - 0 * 100$

INTERPRETACION: Tasa de variación en los predios actualizados en el semestre

DIMENSION QUE ATIENDE: Eficacia

FACTOR DE COMPARACION: 1

DESCRIPCION DEL FACTOR DE COMPARACION: Tasa de variación en los predios actualizados en el semestre

FRECUENCIA DE MEDICION: SEMESTRAL

TIPO DE INDICADOR: GESTIÓN

LINEA BASE:

CALENDARIZACIÓN TRIMESTRAL

| VARIABLES DEL INDICADOR | UNIDAD DE MEDIDA | TIPO DE OPERACIÓN | TRIM 1 | TRIM 2 | TRIM 3 | TRIM 4 | META ANUAL |
|--|------------------|--------------------|--------|--------|--------|--------|------------|
| A PREDIOS ACTUALIZADOS EN EL SEMESTRE ACTUAL | No Aplica | No Aplica | .00 | .00 | .00 | .00 | .00 |
| B PREDIOS ACTUALIZADOS EN EL SEMESTRE ANTERIOR | No Aplica | No Aplica | .00 | .00 | .00 | .00 | .00 |
| | | RESULTADO ESPERADO | .00 | .00 | .00 | .00 | .00 |

DESCRIPCION DE LA META ANUAL:

Tasa de variación en los predios actualizados en el semestre

MEDIOS DE VERIFICACION:

Reporte emitido por sistema de gestión catastral y sistema de recaudación local

METAS DE ACTIVIDAD RELACIONADA Y AVANCES:

Las autoridades estatales correspondientes colaboran en tiempo y forma con las autoridades municipales en la emisión de los valores actualizados

Elaboró

Coordinadora Administrativo

C. Paola Miranda Cruz



Validó

TITULAR DE LA UIPE

C. Arturo Mejía Díaz





Sistema de Coordinación Hacendaria del Estado de México con sus Municipios
Guía Metodologica para el Seguimiento y Evaluación del Plan de Desarrollo Municipal 2020
PRESUPUESTO BASADO EN RESULTADOS MUNICIPAL



PbRM-01d Actividad
FICHA TECNICA DE DISEÑO DE INDICADORES ESTRATEGICOS O DE GESTION 2020

PILAR DE DESARROLLO/EJE TRANSVERSAL: EJE TRANSVERSAL 2: GOBIERNO MODERNO, CAPAZ Y RESPONSABLE
TEMA DE DESARROLLO: Finanzas públicas sanas
PROGRAMA PRESUPUESTARIO: 01050202 Fortalecimiento de los ingresos
PROYECTO: 010502020401 Registro y control de caja y tesorería
OBJETIVO DEL PROGRAMA PRESUPUESTARIO: Incluye acciones que permitan elevar la calidad, capacidad y equidad tributaria, con seguridad jurídica, transparencia y simplificación de trámites para el contribuyente, desarrollando un régimen fiscal que amplíe la base de contribuyentes e intensificando las acciones de control para el cumplimiento de las obligaciones tributarias que eviten la elusión y evasión fiscal.
DEPENDENCIA GENERAL: C00 TESORERÍA
DEPENDENCIA AUXILIAR: 306 RECURSOS FINANCIEROS

ESTRUCTURA DEL INDICADOR

NOMBRE DEL INDICADOR: Porcentaje de difusión del pago
FÓRMULA DE CÁLCULO: (CAMPAÑAS DE DIFUSIÓN EFECTUADAS / CAMPAÑAS DE DIFUSIÓN PROGRAMADAS)0 * 100
INTERPRETACION: Porcentaje de difusión del pago
DIMENSION QUE ATIENDE: Eficacia **FRECUENCIA DE MEDICION:** TRIMESTRAL
FACTOR DE COMPARACION: 1 **TIPO DE INDICADOR:** GESTIÓN
DESCRIPCION DEL FACTOR DE COMPARACION: Porcentaje de difusión del pago **LINEA BASE:**


| CALENDARIZACIÓN TRIMESTRAL | | | | | | | |
|------------------------------------|------------------|--------------------|--------|--------|--------|--------|------------|
| VARIABLES DEL INDICADOR | UNIDAD DE MEDIDA | TIPO DE OPERACIÓN | TRIM 1 | TRIM 2 | TRIM 3 | TRIM 4 | META ANUAL |
| A CAMPAÑAS DE DIFUSIÓN EFECTUADAS | No Aplica | No Sumable | .00 | .00 | .00 | .00 | .00 |
| B CAMPAÑAS DE DIFUSIÓN PROGRAMADAS | No Aplica | No Sumable | .00 | .00 | .00 | .00 | .00 |
| | | RESULTADO ESPERADO | .00 | .00 | .00 | .00 | .00 |

DESCRIPCION DE LA META ANUAL:
 Porcentaje de difusión del pago

MEDIOS DE VERIFICACION:
 Registro de campañas efectuadas


METAS DE ACTIVIDAD RELACIONADA Y AVANCES:
 La ciudadanía responde favorablemente ante el programa de apoyos, subsidios fiscales emitidos por la autoridad municipal en los procesos de exhortación al pago

Elaboró

Coordinadora Administrativo 
 C. Paola Miranda Cruz



Validó

TITULAR DE LA UIPPE 
 C. Arturo Mejía Díaz





Sistema de Coordinación Hacendaria del Estado de México con sus Municipios
 Guía Metodologica para el Seguimiento y Evaluación del Plan de Desarrollo Municipal 2020
 PRESUPUESTO BASADO EN RESULTADOS MUNICIPAL



Fin

PbRM-01d

FICHA TECNICA DE DISEÑO DE INDICADORES ESTRATEGICOS O DE GESTION 2020

PILAR DE DESARROLLO/EJE TRANSVERSAL: EJE TRANSVERSAL 2: GOBIERNO MODERNO, CAPAZ Y RESPONSABLE

TEMA DE DESARROLLO: Gestión para Resultados y evaluación del desempeño

PROGRAMA PRESUPUESTARIO: 01050205 Planeación y presupuesto basado en resultados

PROYECTO: 010502050107 Planeación y evaluación para el desarrollo municipal

OBJETIVO DEL PROGRAMA PRESUPUESTARIO: Incluye las acciones y procedimientos necesarios para desarrollar y fortalecer las fases para la planeación, programación, presupuestación, seguimiento y evaluación programático-presupuestal, considerando las del registro contablepresupuestal y el correspondiente proceso de rendición de cuentas, adicionalmente incluye e los procedimientos de planeación y evaluación de los Planes de Desarrollo Municipal, los programas regionales y sectoriales que de él derivan.

DEPENDENCIA GENERAL: B00 DIRECCIÓN GENERAL

DEPENDENCIA AUXILIAR: 304 PLANEACION

ESTRUCTURA DEL INDICADOR

NOMBRE DEL INDICADOR: Porcentaje de cumplimiento en la ejecución del Plan de Desarrollo Municipal

FÓRMULA DE CÁLCULO: (OBJETIVOS, ESTRATEGIAS Y LÍNEAS DE ACCIÓN CONTENIDAS EN EL PDM CUMPLIDAS / TOTAL DE OBJETIVOS, ESTRATEGIAS Y LÍNEAS DE ACCIÓN CONTENIDAS EN EL PDM))1 * 100

INTERPRETACION: Objetivos, Estrategias y Lineas de accion contenidas en el Plan de desarrollo Municipal Contenidas

DIMENSION QUE ATIENDE: Eficacia **FRECUENCIA DE MEDICION:** ANUAL

FACTOR DE COMPARACION: 1 **TIPO DE INDICADOR:** ESTRATÉGICO

DESCRIPCION DEL FACTOR DE COMPARACION: Estrategias y lineas de accion **LINEA BASE:**

CALENDARIZACIÓN TRIMESTRAL

| VARIABLES DEL INDICADOR | UNIDAD DE MEDIDA | TIPO DE OPERACIÓN | TRIM 1 | TRIM 2 | TRIM 3 | TRIM 4 | META ANUAL |
|--|------------------|--------------------|--------|--------|--------|--------|------------|
| A OBJETIVOS, ESTRATEGIAS Y LÍNEAS DE ACCIÓN CONTENIDAS EN EL PDM CUMPLIDAS | Informe | no Sumable | .00 | .00 | .00 | 1.00 | 1.00 |
| B TOTAL DE OBJETIVOS, ESTRATEGIAS Y LÍNEAS DE ACCIÓN CONTENIDAS EN EL PDM) | Informe | no Sumable | .00 | .00 | .00 | 1.00 | 1.00 |
| | | RESULTADO ESPERADO | .00 | .00 | .00 | 100.00 | 100.00 |

DESCRIPCION DE LA META ANUAL:

Estrategias y lineas de accion

MEDIOS DE VERIFICACION:

Informe de resultados.

METAS DE ACTIVIDAD RELACIONADA Y AVANCES:

N/A

Elaboró
 TITULAR DE LA UIPPE
 C. Arturo Mejía Díaz

Valdó
 TITULAR DE LA UIPPE
 C. Arturo Mejía Díaz



Sistema de Coordinación Hacendaria del Estado de México con sus Municipios
Guía Metodologica para el Seguimiento y Evaluación del Plan de Desarrollo Municipal 2020
PRESUPUESTO BASADO EN RESULTADOS MUNICIPAL



Propósito

PbRM-01d

FICHA TECNICA DE DISEÑO DE INDICADORES ESTRATEGICOS O DE GESTION 2020

PILAR DE DESARROLLO/EJE TRANSVERSAL: EJE TRANSVERSAL 2: GOBIERNO MODERNO, CAPAZ Y RESPONSABLE

TEMA DE DESARROLLO: Gestión para Resultados y evaluación del desempeño

PROGRAMA PRESUPUESTARIO: 01050205 Planeación y presupuesto basado en resultados

PROYECTO: 010502050107 Planeación y evaluación para el desarrollo municipal

OBJETIVO DEL PROGRAMA PRESUPUESTARIO: Incluye las acciones y procedimientos necesarios para desarrollar y fortalecer las fases para la planeación, programación, presupuestación, seguimiento y evaluación programático-presupuestal, considerando las fases del registro contablepresupuestal y el correspondiente proceso de rendición de cuentas, adicionalmente incluye los procedimientos de planeación y evaluación de los Planes de Desarrollo Municipal, los programas regionales y sectoriales que de él derivan.

DEPENDENCIA GENERAL: B00 DIRECCIÓN GENERAL

DEPENDENCIA AUXILIAR: 304 PLANEACION

ESTRUCTURA DEL INDICADOR

NOMBRE DEL INDICADOR: Porcentaje de cumplimiento de obras y acciones del Plan de Desarrollo Municipal.

FÓRMULA DE CÁLCULO: (OBRAS Y ACCIONES CONTENIDAS EN EL PDM CUMPLIDAS / TOTAL DE OBRAS Y ACCIONES CONTENIDAS EN EL PDM)1 * 100

INTERPRETACION: Obras y acciones contenidas en el PDM cumplidas

DIMENSION QUE ATIENDE: Eficacia **FRECUENCIA DE MEDICION:** ANUAL

FACTOR DE COMPARACION: 1 **TIPO DE INDICADOR:** ESTRATÉGICO

DESCRIPCION DEL FACTOR DE COMPARACION: La población del municipio cuenta con obras y acciones prioritarias derivadas de la participación ciudadana contenidas en el Plan de Desarrollo Municipal. **LINEA BASE:**

CALENDARIZACIÓN TRIMESTRAL

| VARIABLES DEL INDICADOR | UNIDAD DE MEDIDA | TIPO DE OPERACIÓN | TRIM 1 | TRIM 2 | TRIM 3 | TRIM 4 | META ANUAL |
|---|------------------|--------------------|--------|--------|--------|--------|------------|
| A OBRAS Y ACCIONES CONTENIDAS EN EL PDM CUMPLIDAS | Informe | No Sumable | .00 | .00 | .00 | 1.00 | 1.00 |
| B TOTAL DE OBRAS Y ACCIONES CONTENIDAS EN EL PDM) | Informe | No Sumable | .00 | .00 | .00 | 1.00 | 1.00 |
| | | RESULTADO ESPERADO | .00 | .00 | .00 | 100.00 | 100.00 |

DESCRIPCION DE LA META ANUAL:

La población del municipio cuenta con obras y acciones prioritarias derivadas de la participación ciudadana contenidas en el Plan de Desarrollo Municipal.

MEDIOS DE VERIFICACION:

Reporte de proyectos presupuestados

METAS DE ACTIVIDAD RELACIONADA Y AVANCES:

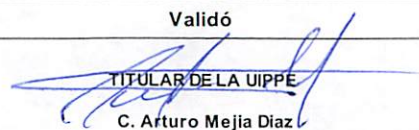
El entorno económico permite contar con recursos para el desarrollo de las acciones y obras encaminadas a la atención de la ciudadanía

Elaboró



TITULAR DE LA UIPE
C. Arturo Mejía Díaz

Validó



TITULAR DE LA UIPE
C. Arturo Mejía Díaz



Sistema de Coordinación Hacendaria del Estado de México con sus Municipios
Guía Metodologica para el Seguimiento y Evaluación del Plan de Desarrollo Municipal 2020
PRESUPUESTO BASADO EN RESULTADOS MUNICIPAL



Componente

PbRM-01d

FICHA TECNICA DE DISEÑO DE INDICADORES ESTRATEGICOS O DE GESTION 2020

PILAR DE DESARROLLO/EJE TRANSVERSAL: EJE TRANSVERSAL 2: GOBIERNO MODERNO, CAPAZ Y RESPONSABLE

TEMA DE DESARROLLO: Gestión para Resultados y evaluación del desempeño

PROGRAMA PRESUPUESTARIO: 01050205 Planeación y presupuesto basado en resultados

PROYECTO: 010502050107 Planeación y evaluación para el desarrollo municipal

OBJETIVO DEL PROGRAMA PRESUPUESTARIO: Incluye las acciones y procedimientos necesarios para desarrollar y fortalecer las fases para la planeación, programación, presupuestación, seguimiento y evaluación programático-presupuestal, considerando las fases del registro contablepresupuestal y el correspondiente proceso de rendición de cuentas, adicionalmente incluye los procedimientos de planeación y evaluación de los Planes de Desarrollo Municipal, los programas regionales y sectoriales que de él derivan.

DEPENDENCIA GENERAL: B00 DIRECCIÓN GENERAL

DEPENDENCIA AUXILIAR: 304 PLANEACION

ESTRUCTURA DEL INDICADOR

NOMBRE DEL INDICADOR: Porcentaje de matrices de indicadores de resultados bajo la MML adoptadas

FÓRMULA DE CÁLCULO: (MATRICES DE INDICADORES POR RESULTADOS ADOPTADAS POR EL MUNICIPIO / MATRICES DE INDICADORES POR RESULTADOS APROBADAS)2 * 100

INTERPRETACION: Matrices de indicadores por resultados adoptadas por el municipio

DIMENSION QUE ATIENDE: Eficacia **FRECUENCIA DE MEDICION:** SEMESTRAL

FACTOR DE COMPARACION: 1 **TIPO DE INDICADOR:** GESTIÓN

DESCRIPCION DEL FACTOR DE COMPARACION: Matrices de indicadores de resultados implementadas por programas presupuestarios bajo la metodología del marco lógico (MML). **LINEA BASE:**

CALENDARIZACIÓN TRIMESTRAL

| VARIABLES DEL INDICADOR | UNIDAD DE MEDIDA | TIPO DE OPERACIÓN | TRIM 1 | TRIM 2 | TRIM 3 | TRIM 4 | META ANUAL |
|---|------------------|--------------------|--------|--------|--------|--------|------------|
| A MATRICES DE INDICADORES POR RESULTADOS ADOPTADAS POR EL MUNICIPIO | Informe | Sumable | .00 | 1.00 | .00 | 1.00 | 2.00 |
| B MATRICES DE INDICADORES POR RESULTADOS APROBADAS | Informe | sumable | .00 | 1.00 | .00 | 1.00 | 2.00 |
| | | RESULTADO ESPERADO | .00 | 100.00 | .00 | 100.00 | 100.00 |

DESCRIPCION DE LA META ANUAL:

Matrices de indicadores de resultados implementadas por programas presupuestarios bajo la metodología del marco lógico (MML).

MEDIOS DE VERIFICACION:

Registros Administrativos

METAS DE ACTIVIDAD RELACIONADA Y AVANCES:

Las autoridades estatales del ejecutivo y legislativo requieren de instrumentos unificados para estandarizar resultados a nivel municipal

Elaboró

 TITULAR DE LA UIPPE
 C. Arturo Mejía Díaz

Validó

 TITULAR DE LA UIPPE
 C. Arturo Mejía Díaz



Sistema de Coordinación Hacendaria del Estado de México con sus Municipios
Guía Metodologica para el Seguimiento y Evaluación del Plan de Desarrollo Municipal 2020
PRESUPUESTO BASADO EN RESULTADOS MUNICIPAL



Componente

PbRM-01d FICHA TECNICA DE DISEÑO DE INDICADORES ESTRATEGICOS O DE GESTION 2020

PILAR DE DESARROLLO/EJE TRANSVERSAL: EJE TRANSVERSAL 2: GOBIERNO MODERNO, CAPAZ Y RESPONSABLE
TEMA DE DESARROLLO: Gestión para Resultados y evaluación del desempeño
PROGRAMA PRESUPUESTARIO: 01050205 Planeación y presupuesto basado en resultados
PROYECTO: 010502050107 Planeación y evaluación para el desarrollo municipal
OBJETIVO DEL PROGRAMA PRESUPUESTARIO: Incluye las acciones y procedimientos necesarios para desarrollar y fortalecer las fases para la planeación, programación, presupuestación, seguimiento y evaluación programático-presupuestal, considerando las fases del registro contablepresupuestal y el correspondiente proceso de rendición de cuentas, adicionalmente incluye los procedimientos de planeación y evaluación de los Planes de Desarrollo Municipal, los programas regionales y sectoriales que de él derivan.
DEPENDENCIA GENERAL: B00 DIRECCIÓN GENERAL
DEPENDENCIA AUXILIAR: 304 PLANEACION

ESTRUCTURA DEL INDICADOR

NOMBRE DEL INDICADOR: Porcentaje de asesorías brindadas en materia del Sistema de Evaluación del Desempeño Municipal
FÓRMULA DE CÁLCULO: (TOTAL DE ASESORÍAS BRINDADAS EN MATERIA DEL SED / TOTAL DE ASESORÍAS SOLICITADAS EN MATERIA DEL SED)4 * 100
INTERPRETACION: asesorías brindadas
DIMENSION QUE ATIENDE: Eficacia **FRECUENCIA DE MEDICION:** TRIMESTRAL
FACTOR DE COMPARACION: 1 **TIPO DE INDICADOR:** GESTIÓN
DESCRIPCION DEL FACTOR DE COMPARACION: Orientaciones y asesorías brindadas en materia del Sistema de Evaluación del Desempeño Municipal. **LINEA BASE:**

CALENDARIZACIÓN TRIMESTRAL

| VARIABLES DEL INDICADOR | UNIDAD DE MEDIDA | TIPO DE OPERACIÓN | TRIM 1 | TRIM 2 | TRIM 3 | TRIM 4 | META ANUAL |
|---|------------------|--------------------|--------|--------|--------|--------|------------|
| A TOTAL DE ASESORÍAS BRINDADAS EN MATERIA DEL SED | Reporte | Sumable | 1.00 | 1.00 | 1.00 | 1.00 | 4.00 |
| B TOTAL DE ASESORÍAS SOLICITADAS EN MATERIA DEL SED | Reporte | Sumable | 1.00 | 1.00 | 1.00 | 1.00 | 4.00 |
| | | RESULTADO ESPERADO | 100.00 | 100.00 | 100.00 | 100.00 | 100.00 |

DESCRIPCION DE LA META ANUAL:
 Orientaciones y asesorías brindadas en materia del Sistema de Evaluación del Desempeño Municipal.

MEDIOS DE VERIFICACION:
 Registros Administrativos

METAS DE ACTIVIDAD RELACIONADA Y AVANCES:
 Las dependencias generales y auxiliares del Municipio, acuden de manera oportuna a solicitar la asesoría en materia del Sistema de Evaluación del Desempeño Municipal

Elaboró

 TITULAR DE LA UIPPE
 C. Arturo Mejia Diaz

Validó

 TITULAR DE LA UIPPE
 C. Arturo Mejia Diaz



Sistema de Coordinación Hacendaria del Estado de México con sus Municipios
Guía Metodologica para el Seguimiento y Evaluación del Plan de Desarrollo Municipal 2020
PRESUPUESTO BASADO EN RESULTADOS MUNICIPAL



Componente

PbRM-01d

FICHA TECNICA DE DISEÑO DE INDICADORES ESTRATEGICOS O DE GESTION 2020

PILAR DE DESARROLLO/EJE TRANSVERSAL: EJE TRANSVERSAL 2: GOBIERNO MODERNO, CAPAZ Y RESPONSABLE

TEMA DE DESARROLLO: Gestión para Resultados y evaluación del desempeño

PROGRAMA PRESUPUESTARIO: 01050205 Planeación y presupuesto basado en resultados

PROYECTO: 010502050107 Planeación y evaluación para el desarrollo municipal

OBJETIVO DEL PROGRAMA PRESUPUESTARIO: Incluye las acciones y procedimientos necesarios para desarrollar y fortalecer las fases para la planeación, programación, presupuestación, seguimiento y evaluación programático-presupuestal, considerando las fases del registro contablepresupuestal y el correspondiente proceso de rendición de cuentas, adicionalmente incluye los procedimientos de planeación y evaluación de los Planes de Desarrollo Municipal, los programas regionales y sectoriales que de él derivan.

DEPENDENCIA GENERAL: B00 DIRECCIÓN GENERAL

DEPENDENCIA AUXILIAR: 304 PLANEACION

ESTRUCTURA DEL INDICADOR

NOMBRE DEL INDICADOR: Porcentaje de cumplimiento en la elaboración y publicación del PAE

FÓRMULA DE CÁLCULO: $(\text{ELABORACIÓN Y PUBLICACIÓN DEL PAE} / \text{DOCUMENTO PROGRAMADO A ELABORAR Y PUBLICAR}) \times 100$

INTERPRETACION: Elaboración y publicación del PAE

DIMENSION QUE ATIENDE: Eficacia **FRECUENCIA DE MEDICION:** TRIMESTRAL

FACTOR DE COMPARACION: 1 **TIPO DE INDICADOR:** GESTIÓN

DESCRIPCION DEL FACTOR DE COMPARACION: Programa Anual de Evaluación elaborado y publicado. **LINEA BASE:**

CALENDARIZACIÓN TRIMESTRAL

| VARIABLES DEL INDICADOR | UNIDAD DE MEDIDA | TIPO DE OPERACIÓN | TRIM 1 | TRIM 2 | TRIM 3 | TRIM 4 | META ANUAL |
|--|------------------|--------------------|--------|--------|--------|--------|------------|
| A ELABORACIÓN Y PUBLICACIÓN DEL PAE | Registro | Sumable | 1.00 | 1.00 | 1.00 | 1.00 | 4.00 |
| B DOCUMENTO PROGRAMADO A ELABORAR Y PUBLICAR | Registro | Sumable | 1.00 | 1.00 | 1.00 | 1.00 | 4.00 |
| | | RESULTADO ESPERADO | 100.00 | 100.00 | 100.00 | 100.00 | 100.00 |

DESCRIPCION DE LA META ANUAL:

Programa Anual de Evaluación elaborado y publicado.


MEDIOS DE VERIFICACION:

Registros Administrativos

METAS DE ACTIVIDAD RELACIONADA Y AVANCES:


Las dependencias del ayuntamiento, están atentas a la publicación del PAE, para su oportuna atención

Elaboró



TITULAR DE LA UIPPE
C. Arturo Mejía Díaz

Validó



TITULAR DE LA UIPPE
C. Arturo Mejía Díaz



Sistema de Coordinación Hacendaria del Estado de México con sus Municipios
 Guía Metodologica para el Seguimiento y Evaluación del Plan de Desarrollo Municipal 2020
 PRESUPUESTO BASADO EN RESULTADOS MUNICIPAL



Actividad

PbRM-01d

FICHA TECNICA DE DISEÑO DE INDICADORES ESTRATEGICOS O DE GESTION 2020

PILAR DE DESARROLLO/EJE TRANSVERSAL: EJE TRANSVERSAL 2: GOBIERNO MODERNO, CAPAZ Y RESPONSABLE

TEMA DE DESARROLLO: Gestión para Resultados y evaluación del desempeño

PROGRAMA PRESUPUESTARIO: 01050205 Planeación y presupuesto basado en resultados

PROYECTO: 010502050107 Planeación y evaluación para el desarrollo municipal

OBJETIVO DEL PROGRAMA PRESUPUESTARIO: Incluye las acciones y procedimientos necesarios para desarrollar y fortalecer las fases para la planeación, programación, presupuestación, seguimiento y evaluación programático-presupuestal, considerando las fases del registro contablepresupuestal y el correspondiente proceso de rendición de cuentas, adicionalmente incluye e los procedimientos de planeación y evaluación de los Planes de Desarrollo Municipal, los programas regionales y sectoriales que de él derivan.

DEPENDENCIA GENERAL: B00 DIRECCIÓN GENERAL

DEPENDENCIA AUXILIAR: 304 PLANEACION

ESTRUCTURA DEL INDICADOR

NOMBRE DEL INDICADOR: Porcentaje de asesorías en materia de evaluaciones

FÓRMULA DE CÁLCULO: (ASESORÍAS EN MATERIA DE EVALUACIONES / TOTAL DE ASESORÍAS BRINDADAS EN MATERIA DEL SEDM)4 * 100

INTERPRETACION: Asesorías en materia de Metas

DIMENSION QUE ATIENDE: Eficacia **FRECUENCIA DE MEDICION:** TRIMESTRAL

FACTOR DE COMPARACION: 1 **TIPO DE INDICADOR:** GESTIÓN

DESCRIPCION DEL FACTOR DE COMPARACION: Asesoría otorgada en materia de evaluación. **LINEA BASE:**

CALENDARIZACIÓN TRIMESTRAL

| VARIABLES DEL INDICADOR | UNIDAD DE MEDIDA | TIPO DE OPERACIÓN | TRIM 1 | TRIM 2 | TRIM 3 | TRIM 4 | META ANUAL |
|--|------------------|--------------------|--------|--------|--------|--------|------------|
| A ASESORÍAS EN MATERIA DE EVALUACIONES | Reporte | Sumable | 1.00 | 1.00 | 1.00 | 1.00 | 4.00 |
| B TOTAL DE ASESORÍAS BRINDADAS EN MATERIA DEL SEDM | Reporte | Sumable | 1.00 | 1.00 | 1.00 | 1.00 | 4.00 |
| | | RESULTADO ESPERADO | 100.00 | 100.00 | 100.00 | 100.00 | 100.00 |

DESCRIPCION DE LA META ANUAL:
 Asesoría otorgada en materia de evaluación.

MEDIOS DE VERIFICACION:
 Registros Administrativos

METAS DE ACTIVIDAD RELACIONADA Y AVANCES:
 Las dependencias solicitan asesorías en materia de evaluaciones

Elaboró

 TITULAR DE LA UIPPE
 C. Arturo Mejía Díaz

Validó

 TITULAR DE LA UIPPE
 C. Arturo Mejía Díaz



Sistema de Coordinación Hacendaria del Estado de México con sus Municipios
Guía Metodologica para el Seguimiento y Evaluación del Plan de Desarrollo Municipal 2020
PRESUPUESTO BASADO EN RESULTADOS MUNICIPAL



Actividad

PbRM-01d

FICHA TECNICA DE DISEÑO DE INDICADORES ESTRATEGICOS O DE GESTION 2020

PILAR DE DESARROLLO/EJE TRANSVERSAL: EJE TRANSVERSAL 2: GOBIERNO MODERNO, CAPAZ Y RESPONSABLE

TEMA DE DESARROLLO: Gestión para Resultados y evaluación del desempeño

PROGRAMA PRESUPUESTARIO: 01050205 Planeación y presupuesto basado en resultados

PROYECTO: 010502050107 Planeación y evaluación para el desarrollo municipal

OBJETIVO DEL PROGRAMA PRESUPUESTARIO: Incluye las acciones y procedimientos necesarios para desarrollar y fortalecer las fases para la planeación, programación, presupuestación, seguimiento y evaluación programático-presupuestal, considerando las fases del registro contablepresupuestal y el correspondiente proceso de rendición de cuentas, adicionalmente incluye los procedimientos de planeación y evaluación de los Planes de Desarrollo Municipal, los programas regionales y sectoriales que de él derivan.

DEPENDENCIA GENERAL: B00 DIRECCIÓN GENERAL

DEPENDENCIA AUXILIAR: 304 PLANEACION

ESTRUCTURA DEL INDICADOR

NOMBRE DEL INDICADOR: Porcentaje de asesorías en materia de indicadores de desempeño

FÓRMULA DE CÁLCULO: $(\text{ASESORÍAS EN MATERIA DE INDICADORES} / \text{TOTAL DE ASESORÍAS BRINDADAS EN MATERIA DEL SEDM}) \times 100$

INTERPRETACION: Asesorías en materia de Indicadores

DIMENSION QUE ATIENDE: Eficacia

FRECUENCIA DE MEDICION: TRIMESTRAL

FACTOR DE COMPARACION: 1

TIPO DE INDICADOR: GESTIÓN

DESCRIPCION DEL FACTOR DE COMPARACION: Asesoría otorgada en materia de indicadores.

LINEA BASE:

CALENDARIZACIÓN TRIMESTRAL

| VARIABLES DEL INDICADOR | UNIDAD DE MEDIDA | TIPO DE OPERACIÓN | TRIM 1 | TRIM 2 | TRIM 3 | TRIM 4 | META ANUAL |
|--|------------------|--------------------|--------|--------|--------|--------|------------|
| A ASESORÍAS EN MATERIA DE INDICADORES | Reporte | Sumable | 1.00 | 1.00 | 1.00 | 1.00 | 4.00 |
| B TOTAL DE ASESORÍAS BRINDADAS EN MATERIA DEL SEDM | Reporte | Sumable | 1.00 | 1.00 | 1.00 | 1.00 | 4.00 |
| | | RESULTADO ESPERADO | 100.00 | 100.00 | 100.00 | 100.00 | 100.00 |

DESCRIPCION DE LA META ANUAL:
Asesoría otorgada en materia de indicadores.

MEDIOS DE VERIFICACION:
Registros Administrativos

METAS DE ACTIVIDAD RELACIONADA Y AVANCES:
Las dependencias solicitan asesorías en materia de indicadores

Elaboró

 TITULAR DE LA UIPPE
 C. Arturo Mejía Díaz

Validó

 TITULAR DE LA UIPPE
 C. Arturo Mejía Díaz



Sistema de Coordinación Hacendaria del Estado de México con sus Municipios
Guía Metodologica para el Seguimiento y Evaluación del Plan de Desarrollo Municipal 2020
PRESUPUESTO BASADO EN RESULTADOS MUNICIPAL



Actividad

PbRM-01d

FICHA TECNICA DE DISEÑO DE INDICADORES ESTRATEGICOS O DE GESTION 2020

PILAR DE DESARROLLO/EJE TRANSVERSAL: EJE TRANSVERSAL 2: GOBIERNO MODERNO, CAPAZ Y RESPONSABLE

TEMA DE DESARROLLO: Gestión para Resultados y evaluación del desempeño

PROGRAMA PRESUPUESTARIO: 01050205 Planeación y presupuesto basado en resultados

PROYECTO: 010502050107 Planeación y evaluación para el desarrollo municipal

OBJETIVO DEL PROGRAMA PRESUPUESTARIO: Incluye las acciones y procedimientos necesarios para desarrollar y fortalecer las fases para la planeación, programación, presupuestación, seguimiento y evaluación programático-presupuestal, considerando las fases del registro contablepresupuestal y el correspondiente proceso de rendición de cuentas, adicionalmente incluye los procedimientos de planeación y evaluación de los Planes de Desarrollo Municipal, los programas regionales y sectoriales que de él derivan.

DEPENDENCIA GENERAL: B00 DIRECCIÓN GENERAL

DEPENDENCIA AUXILIAR: 304 PLANEACION

ESTRUCTURA DEL INDICADOR

NOMBRE DEL INDICADOR: Porcentaje de alineación de formatos de PbRM en cumplimiento al Manual de Planeación, programación y presupuestación

FÓRMULA DE CÁLCULO: $(\text{FORMATOS PBRM REQUISITADOS EN ALINEACIÓN AL MANUAL DE PLANEACIÓN, PROGRAMACIÓN Y PRESUPUESTACIÓN VIG} / \text{TOTAL DE FORMATOS PBRM MANEJADOS POR EL AYUNTAMIENTO}) \times 100$

INTERPRETACION: Formatos PbRM requisitados en alineación al Manual de Planeación, programación y Presupuestarían vigente

DIMENSION QUE ATIENDE: Eficacia **FRECUENCIA DE MEDICION:** TRIMESTRAL

FACTOR DE COMPARACION: 1 **TIPO DE INDICADOR:** GESTIÓN

DESCRIPCION DEL FACTOR DE COMPARACION: Alineación del presupuesto con base en resultados en cumplimiento a lo establecido al Manual de Planeación, Programación y Presupuestarían vigente. **LINEA BASE:**

CALENDARIZACIÓN TRIMESTRAL

| VARIABLES DEL INDICADOR | UNIDAD DE MEDIDA | TIPO DE OPERACIÓN | TRIM 1 | TRIM 2 | TRIM 3 | TRIM 4 | META ANUAL |
|--|------------------|--------------------|--------|--------|--------|--------|------------|
| A FORMATOS PBRM REQUISITADOS EN ALINEACIÓN AL MANUAL DE PLANEACIÓN, PROGRAMACIÓN Y PRESUPUESTACIÓN VIG | Expediente | Informe | 1.00 | 1.00 | 1.00 | 1.00 | 4.00 |
| B TOTAL DE FORMATOS PBRM MANEJADOS POR EL AYUNTAMIENTO | Expediente | Informe | 1.00 | 1.00 | 1.00 | 1.00 | 4.00 |
| | | RESULTADO ESPERADO | 100.00 | 100.00 | 100.00 | 100.00 | 100.00 |

DESCRIPCION DE LA META ANUAL:

Alineación del presupuesto con base en resultados en cumplimiento a lo establecido al Manual de Planeación, Programación y Presupuestarían vigente.

MEDIOS DE VERIFICACION:

Expedientes de Formatos PbRM del ayuntamiento

METAS DE ACTIVIDAD RELACIONADA Y AVANCES:

Las autoridades de otros órdenes de gobierno unifican los formatos de establecimiento y alineación del PBRM

Elaboró

 TITULAR DE LA UIPPE
 C. Arturo Mejía Díaz

Validó

 TITULAR DE LA UIPPE
 C. Arturo Mejía Díaz



Sistema de Coordinación Hacendaria del Estado de México con sus Municipios
Guía Metodologica para el Seguimiento y Evaluación del Plan de Desarrollo Municipal 2020
PRESUPUESTO BASADO EN RESULTADOS MUNICIPAL



Actividad

PbRM-01d

FICHA TECNICA DE DISEÑO DE INDICADORES ESTRATEGICOS O DE GESTION 2020

PILAR DE DESARROLLO/EJE TRANSVERSAL: EJE TRANSVERSAL 2: GOBIERNO MODERNO, CAPAZ Y RESPONSABLE

TEMA DE DESARROLLO: Gestión para Resultados y evaluación del desempeño

PROGRAMA PRESUPUESTARIO: 01050205 Planeación y presupuesto basado en resultados

PROYECTO: 010502050107 Planeación y evaluación para el desarrollo municipal

OBJETIVO DEL PROGRAMA PRESUPUESTARIO: Incluye las acciones y procedimientos necesarios para desarrollar y fortalecer las fases para la planeación, programación, presupuestación, seguimiento y evaluación programático-presupuestal, considerando las fases del registro contablepresupuestal y el correspondiente proceso de rendición de cuentas, adicionalmente incluye los procedimientos de planeación y evaluación de los Planes de Desarrollo Municipal, los programas regionales y sectoriales que de él derivan.

DEPENDENCIA GENERAL: B00 DIRECCIÓN GENERAL

DEPENDENCIA AUXILIAR: 304 PLANEACION

ESTRUCTURA DEL INDICADOR

NOMBRE DEL INDICADOR: Porcentaje de cumplimiento de las evaluaciones señaladas en el PAE

FÓRMULA DE CÁLCULO: $(\text{TOTAL DE EVALUACIONES REALIZADAS SEÑALADAS EN EL PAE} / \text{TOTAL DE EVALUACIONES SEÑALADAS EN EL PAE}) \times 100$

INTERPRETACION: Publicar el Programa Anual de Evaluacion

DIMENSION QUE ATIENDE: Eficacia **FRECUENCIA DE MEDICION:** TRIMESTRAL

FACTOR DE COMPARACION: 1 **TIPO DE INDICADOR:** GESTIÓN

DESCRIPCION DEL FACTOR DE COMPARACION: Publicar el Programa Anual de Evaluacion **LINEA BASE:**

CALENDARIZACIÓN TRIMESTRAL

| VARIABLES DEL INDICADOR | UNIDAD DE MEDIDA | TIPO DE OPERACIÓN | TRIM 1 | TRIM 2 | TRIM 3 | TRIM 4 | META ANUAL |
|--|------------------|--------------------|--------|--------|--------|--------|------------|
| A TOTAL DE EVALUACIONES REALIZADAS SEÑALADAS EN EL PAE | Publicacion | Sumable | 1.00 | 1.00 | 1.00 | 1.00 | 4.00 |
| B TOTAL DE EVALUACIONES SEÑALADAS EN EL PAE | Publicacion | Sumable | 1.00 | 1.00 | 1.00 | 1.00 | 4.00 |
| | | RESULTADO ESPERADO | 100.00 | 100.00 | 100.00 | 100.00 | 100.00 |

DESCRIPCION DE LA META ANUAL:

Publicar el Programa Anual de Evaluacion

MEDIOS DE VERIFICACION:

Registros Administrativos

METAS DE ACTIVIDAD RELACIONADA Y AVANCES:

Los sujetos evaluados señalados en el PAE, dan cumplimiento en la realización de las evaluaciones atendiendo lo señalado en el Marco normativo

Elaboró

 TITULAR DE LA UIPPE
 C. Arturo Mejía Díaz

Validó

 TITULAR DE LA UIPPE
 C. Arturo Mejía Díaz



Sistema de Coordinación Hacendaria del Estado de México con sus Municipios
 Guía Metodologica para el Seguimiento y Evaluación del Plan de Desarrollo Municipal 2020
 PRESUPUESTO BASADO EN RESULTADOS MUNICIPAL



Fin

PbRM-01d

FICHA TECNICA DE DISEÑO DE INDICADORES ESTRATEGICOS O DE GESTION 2020

PILAR DE DESARROLLO/EJE TRANSVERSAL: EJE TRANSVERSAL 2: GOBIERNO MODERNO, CAPAZ Y RESPONSABLE
TEMA DE DESARROLLO: Gestión para Resultados y evaluación del desempeño
PROGRAMA PRESUPUESTARIO: 01050206 Consolidación de la administración pública de resultados
PROYECTO: 010502060401 Simplificación y modernización de la administración pública
OBJETIVO DEL PROGRAMA PRESUPUESTARIO: Comprende el conjunto de actividades y herramientas para coadyuvar a que la actuación de los servidores públicos sea eficaz, eficiente y transparente, a fin de generar resultados con apego a los principios de objetividad, profesionalismo, honradez, lealtad, imparcialidad, eficiencia, eficacia, equidad, transparencia, economía, integridad, que permiten la toma de decisiones sobre la aplicación de los recursos públicos con objeto de mejorar la calidad del gasto público y la rendición de cuentas.
DEPENDENCIA GENERAL: D00 ÁREA DE ADMINISTRACIÓN
DEPENDENCIA AUXILIAR: 307 ADMINISTRACION Y FINANZAS

ESTRUCTURA DEL INDICADOR

NOMBRE DEL INDICADOR: Tasa de variación del gasto corriente
FÓRMULA DE CÁLCULO: $(\text{GASTO CORRIENTE DEL AÑO ACTUAL} / \text{GASTO CORRIENTE EN EL AÑO ANTERIOR}) - 1 * 100$
INTERPRETACION: Gasto corriente del año Actual
DIMENSION QUE ATIENDE: Eficacia
FACTOR DE COMPARACION: 1
DESCRIPCION DEL FACTOR DE COMPARACION: Informe de Avance a la Junta de Gobierno
FRECUENCIA DE MEDICION: ANUAL
TIPO DE INDICADOR: ESTRATÉGICO
LINEA BASE:

CALENDARIZACIÓN TRIMESTRAL

| VARIABLES DEL INDICADOR | UNIDAD DE MEDIDA | TIPO DE OPERACIÓN | TRIM 1 | TRIM 2 | TRIM 3 | TRIM 4 | META ANUAL |
|--------------------------------------|------------------|--------------------|--------|--------|--------|--------|------------|
| A GASTO CORRIENTE DEL AÑO ACTUAL | Informe | No Sumable | .00 | .00 | .00 | 1.00 | 1.00 |
| B GASTO CORRIENTE EN EL AÑO ANTERIOR | Informe | No Sumable | .00 | .00 | .00 | 1.00 | 1.00 |
| | | RESULTADO ESPERADO | .00 | .00 | .00 | 100.00 | 100.00 |

DESCRIPCION DE LA META ANUAL:
 Informe de Avance a la Junta de Gobierno

MEDIOS DE VERIFICACION:
 Estado comparativo de Egresos

METAS DE ACTIVIDAD RELACIONADA Y AVANCES:
 N/A

Elaboró
 Coordinador Administrativo
 C. Paola Miranda Cruz



Validó
 TITULAR DE LA UIPPE
 C. Arturo Mejía Díaz





Sistema de Coordinación Hacendaria del Estado de México con sus Municipios
Guía Metodologica para el Seguimiento y Evaluación del Plan de Desarrollo Municipal 2020
PRESUPUESTO BASADO EN RESULTADOS MUNICIPAL



Propósito

PbRM-01d

FICHA TECNICA DE DISEÑO DE INDICADORES ESTRATEGICOS O DE GESTION 2020

PILAR DE DESARROLLO/EJE TRANSVERSAL: EJE TRANSVERSAL 2: GOBIERNO MODERNO, CAPAZ Y RESPONSABLE

TEMA DE DESARROLLO: Gestión para Resultados y evaluación del desempeño

PROGRAMA PRESUPUESTARIO: 01050206 Consolidación de la administración pública de resultados

PROYECTO: 010502060401 Simplificación y modernización de la administración pública

OBJETIVO DEL PROGRAMA PRESUPUESTARIO: Comprende el conjunto de actividades y herramientas para coadyuvar a que la actuación de los servidores públicos sea eficaz, eficiente y transparente, a fin de generar resultados con apego a los principios de legalidad, objetividad, profesionalismo, honradez, lealtad, imparcialidad, eficiencia, eficacia, equidad, transparencia, economía, integridad, que permiten la toma de decisiones sobre la aplicación de los recursos públicos con el objeto de mejorar la calidad del gasto público y la rendición de cuentas.

DEPENDENCIA GENERAL: D00 ÁREA DE ADMINISTRACIÓN

DEPENDENCIA AUXILIAR: 307 ADMINISTRACION Y FINANZAS

ESTRUCTURA DEL INDICADOR

NOMBRE DEL INDICADOR: Porcentaje de avance en el gasto corriente ejercicio

FÓRMULA DE CÁLCULO: $(\text{GASTO CORRIENTE EJERCIDO} / \text{GASTO CORRIENTE PROGRAMADO}) \times 100$

INTERPRETACION: Gasto corriente ejercido

DIMENSION QUE ATIENDE: Eficacia

FACTOR DE COMPARACION: 1

DESCRIPCION DEL FACTOR DE COMPARACION: Las unidades administrativas municipales cumplen sus funciones mediante el ejercicio adecuado de los recursos públicos.

FRECUENCIA DE MEDICION: ANUAL

TIPO DE INDICADOR: ESTRATÉGICO

LINEA BASE:

CALENDARIZACIÓN TRIMESTRAL

| VARIABLES DEL INDICADOR | UNIDAD DE MEDIDA | TIPO DE OPERACIÓN | TRIM 1 | TRIM 2 | TRIM 3 | TRIM 4 | META ANUAL |
|------------------------------|------------------|--------------------|--------|--------|--------|--------|------------|
| A GASTO CORRIENTE EJERCIDO | Informe | No Sumable | .00 | .00 | .00 | 1.00 | 1.00 |
| B GASTO CORRIENTE PROGRAMADO | Informe | No Sumable | .00 | .00 | .00 | 1.00 | 1.00 |
| | | RESULTADO ESPERADO | .00 | .00 | .00 | 100.00 | 100.00 |

DESCRIPCION DE LA META ANUAL:

Las unidades administrativas municipales cumplen sus funciones mediante el ejercicio adecuado de los recursos públicos.


MEDIOS DE VERIFICACION:

Estado comparativo de Egresos

METAS DE ACTIVIDAD RELACIONADA Y AVANCES:

La normatividad en vigencia obliga a las autoridades municipales a la aplicación responsable, transparente y reglamentada de los recursos


Elaboró

Coordinador Administrativo 

C. Paola Miranda Cruz



Validó

TITULAR DE LA UIPPE 

C. Arturo Mejía Díaz





Sistema de Coordinación Hacendaria del Estado de México con sus Municipios
Guía Metodologica para el Seguimiento y Evaluación del Plan de Desarrollo Municipal 2020
PRESUPUESTO BASADO EN RESULTADOS MUNICIPAL



Componente

PbRM-01d

FICHA TECNICA DE DISEÑO DE INDICADORES ESTRATEGICOS O DE GESTION 2020

PILAR DE DESARROLLO/EJE TRANSVERSAL: EJE TRANSVERSAL 2: GOBIERNO MODERNO, CAPAZ Y RESPONSABLE

TEMA DE DESARROLLO: Gestión para Resultados y evaluación del desempeño

PROGRAMA PRESUPUESTARIO: 01050206 Consolidación de la administración pública de resultados

PROYECTO: 010502060401 Simplificación y modernización de la administración pública

OBJETIVO DEL PROGRAMA PRESUPUESTARIO: Comprende el conjunto de actividades y herramientas para coadyuvar a que la actuación de los servidores públicos sea eficaz, eficiente y transparente, a fin de generar resultados con apego a los principios de legalidad, objetividad, profesionalismo, honradez, lealtad, imparcialidad, eficiencia, eficacia, equidad, transparencia, economía, integridad, que permiten la toma de decisiones sobre la aplicación de los recursos públicos con el objeto de mejorar la calidad del gasto público y la rendición de cuentas.

DEPENDENCIA GENERAL: D00 ÁREA DE ADMINISTRACIÓN

DEPENDENCIA AUXILIAR: 307 ADMINISTRACION Y FINANZAS

ESTRUCTURA DEL INDICADOR

NOMBRE DEL INDICADOR: Tasa de variación en el registro de bienes patrimoniales

FÓRMULA DE CÁLCULO: $(\text{SUMA DEL PATRIMONIO REGISTRADO EN EL INVENTARIO MUNICIPAL EN EL SEMESTRE ACTUAL} / \text{SUMA DEL PATRIMONIO REGISTRADO EN EL INVENTARIO MUNICIPAL EN EL SEMESTRE ANTERIOR}) - 2 * 100$

INTERPRETACION: Patrimonio registrado en el inventario municipal en el semestre

DIMENSION QUE ATIENDE: Eficacia **FRECUENCIA DE MEDICION:** SEMESTRAL

FACTOR DE COMPARACION: 1 **TIPO DE INDICADOR:** GESTIÓN

DESCRIPCION DEL FACTOR DE COMPARACION: Registro de bienes patrimoniales. **LINEA BASE:**

CALENDARIZACIÓN TRIMESTRAL

| VARIABLES DEL INDICADOR | UNIDAD DE MEDIDA | TIPO DE OPERACIÓN | TRIM 1 | TRIM 2 | TRIM 3 | TRIM 4 | META ANUAL |
|---|------------------|--------------------|--------|--------|--------|--------|------------|
| A SUMA DEL PATRIMONIO REGISTRADO EN EL INVENTARIO MUNICIPAL EN EL SEMESTRE ACTUAL | Registro | Sumable | .00 | 1.00 | .00 | 1.00 | 2.00 |
| B SUMA DEL PATRIMONIO REGISTRADO EN EL INVENTARIO MUNICIPAL EN EL SEMESTRE ANTERIOR | Registro | Sumable | .00 | 1.00 | .00 | 1.00 | 2.00 |
| | | RESULTADO ESPERADO | .00 | 100.00 | .00 | 100.00 | 100.00 |

DESCRIPCION DE LA META ANUAL:

Registro de bienes patrimoniales.


MEDIOS DE VERIFICACION:

Inventarios actualizados

METAS DE ACTIVIDAD RELACIONADA Y AVANCES:

La normatividad en materia de control patrimonial incluye obligatoriedad para los municipios

Elaboró

Coordinador Administrativo 

C. Paola Miranda Cruz



Valldó



TITULAR DE LA UIPPE

C. Arturo Mejía Díaz





Sistema de Coordinación Hacendaria del Estado de México con sus Municipios
 Guía Metodologica para el Seguimiento y Evaluación del Plan de Desarrollo Municipal 2020
 PRESUPUESTO BASADO EN RESULTADOS MUNICIPAL



Componente

PbRM-01d

FICHA TECNICA DE DISEÑO DE INDICADORES ESTRATEGICOS O DE GESTION 2020

PILAR DE DESARROLLO/EJE TRANSVERSAL: EJE TRANSVERSAL 2: GOBIERNO MODERNO, CAPAZ Y RESPONSABLE
TEMA DE DESARROLLO: Gestión para Resultados y evaluación del desempeño
PROGRAMA PRESUPUESTARIO: 01050206 Consolidación de la administración pública de resultados
PROYECTO: 010502060401 Simplificación y modernización de la administración pública
OBJETIVO DEL PROGRAMA PRESUPUESTARIO: Comprende el conjunto de actividades y herramientas para coadyuvar a que la actuación de los servidores públicos sea eficaz, eficiente y transparente, a fin de generar resultados con apego a los principios de legalidad, objetividad, profesionalismo, honradez, lealtad, imparcialidad, eficiencia, eficacia, equidad, transparencia, economía, integridad, que permiten la toma de decisiones sobre la aplicación de los recursos públicos con el objeto de mejorar la calidad del gasto público y la rendición de cuentas.
DEPENDENCIA GENERAL: D00 ÁREA DE ADMINISTRACIÓN
DEPENDENCIA AUXILIAR: 307 ADMINISTRACION Y FINANZAS

ESTRUCTURA DEL INDICADOR

NOMBRE DEL INDICADOR: Tasa de variación en el gasto por concepto de adquisiciones, bienes y servicios
FÓRMULA DE CÁLCULO: $(\text{MONTO POR PAGO DE SERVICIOS CONSUMIDOS DEL SEMESTRE ACTUAL} / \text{MONTO POR PAGO DE SERVICIOS CONSUMIDOS DEL SEMESTRE ANTERIOR}) \cdot 2 \cdot 100$
INTERPRETACION: Programa de Adquisiciones y distribución de bienes y servicios implementado.
DIMENSION QUE ATIENDE: Eficacia **FRECUENCIA DE MEDICION:** SEMESTRAL
FACTOR DE COMPARACION: 1 **TIPO DE INDICADOR:** GESTIÓN
DESCRIPCION DEL FACTOR DE COMPARACION: Adquisiciones y distribución de bienes y servicios. **LINEA BASE:**

CALENDARIZACIÓN TRIMESTRAL

| VARIABLES DEL INDICADOR | UNIDAD DE MEDIDA | TIPO DE OPERACIÓN | TRIM 1 | TRIM 2 | TRIM 3 | TRIM 4 | META ANUAL |
|--|------------------|--------------------|--------|--------|--------|--------|------------|
| A MONTO POR PAGO DE SERVICIOS CONSUMIDOS DEL SEMESTRE ACTUAL | Informe | Sumable | .00 | 1.00 | .00 | 1.00 | 2.00 |
| B MONTO POR PAGO DE SERVICIOS CONSUMIDOS DEL SEMESTRE ANTERIOR | Informe | Sumable | .00 | 1.00 | .00 | 1.00 | 2.00 |
| | | RESULTADO ESPERADO | .00 | 100.00 | .00 | 100.00 | 100.00 |

DESCRIPCION DE LA META ANUAL:
 Adquisiciones y distribución de bienes y servicios.

MEDIOS DE VERIFICACION:
 Estado Comparativo de Egresos

METAS DE ACTIVIDAD RELACIONADA Y AVANCES:
 La normatividad en materia de contratación y adquisiciones incluye obligatoriedad para los municipios

Elaboró
 Coordinador Administrativo
 C. Paola Miranda Cruz



Validó
 TITULAR DE LA UIPE
 C. Arturo Mejía Díaz





Sistema de Coordinación Hacendaria del Estado de México con sus Municipios
Guía Metodologica para el Seguimiento y Evaluación del Plan de Desarrollo Municipal 2020
PRESUPUESTO BASADO EN RESULTADOS MUNICIPAL



Componente

PbRM-01d

FICHA TECNICA DE DISEÑO DE INDICADORES ESTRATEGICOS O DE GESTION 2020

PILAR DE DESARROLLO/EJE TRANSVERSAL: EJE TRANSVERSAL 2: GOBIERNO MODERNO, CAPAZ Y RESPONSABLE

TEMA DE DESARROLLO: Gestión para Resultados y evaluación del desempeño

PROGRAMA PRESUPUESTARIO: 01050206 Consolidación de la administración pública de resultados

PROYECTO: 010502060401 Simplificación y modernización de la administración pública

OBJETIVO DEL PROGRAMA PRESUPUESTARIO: Comprende el conjunto de actividades y herramientas para coadyuvar a que la actuación de los servidores públicos sea eficaz, eficiente y transparente, a fin de generar resultados con apego a los principios de legalidad, objetividad, profesionalismo, honradez, lealtad, imparcialidad, eficiencia, eficacia, equidad, transparencia, economía, integridad, que permiten la toma de decisiones sobre la aplicación de los recursos públicos con el objeto de mejorar la calidad del gasto público y la rendición de cuentas.

DEPENDENCIA GENERAL: D00 ÁREA DE ADMINISTRACIÓN

DEPENDENCIA AUXILIAR: 307 ADMINISTRACION Y FINANZAS

ESTRUCTURA DEL INDICADOR

NOMBRE DEL INDICADOR: Tasa de variación de los servidores públicos municipales en funciones

FÓRMULA DE CÁLCULO: (SERVIDORES PÚBLICOS EN FUNCIONES EN EL SEMESTRE ACTUAL / SERVIDORES PÚBLICOS EN FUNCIONES EN EL SEMESTRE ANTERIOR)-2 * 100

INTERPRETACION: Servidores públicos en funciones

DIMENSION QUE ATIENDE: Eficacia **FRECUENCIA DE MEDICION:** SEMESTRAL

FACTOR DE COMPARACION: 1 **TIPO DE INDICADOR:** GESTIÓN

DESCRIPCION DEL FACTOR DE COMPARACION: Sistema integral de personal instaurado **LINEA BASE:**

CALENDARIZACIÓN TRIMESTRAL

| VARIABLES DEL INDICADOR | | UNIDAD DE MEDIDA | TIPO DE OPERACIÓN | TRIM 1 | TRIM 2 | TRIM 3 | TRIM 4 | META ANUAL |
|-------------------------|--|------------------|-------------------|--------|--------|--------|--------|------------|
| A | SERVIDORES PÚBLICOS EN FUNCIONES EN EL SEMESTRE ACTUAL | Informe | Sumable | .00 | 1.00 | .00 | 1.00 | 2.00 |
| B | SERVIDORES PÚBLICOS EN FUNCIONES EN EL SEMESTRE ANTERIOR | Informe | Sumable | .00 | 1.00 | .00 | 1.00 | 2.00 |
| RESULTADO ESPERADO | | | | .00 | 100.00 | .00 | 100.00 | 100.00 |

DESCRIPCION DE LA META ANUAL:

Sistema integral de personal instaurado


MEDIOS DE VERIFICACION:

Registros Administrativos

METAS DE ACTIVIDAD RELACIONADA Y AVANCES:

La normatividad induce a las autoridades municipales a implantar controles administrativos en materia de derechos humanos

Elaboró

Coordinador Administrativo 

C. Paola Miranda Cruz



Validó



TITULAR DE LA UIPE

C. Arturo Mejía Díaz





Sistema de Coordinación Hacendaria del Estado de México con sus Municipios
Guía Metodologica para el Seguimiento y Evaluación del Plan de Desarrollo Municipal 2020
PRESUPUESTO BASADO EN RESULTADOS MUNICIPAL



Actividad

PbRM-01d FICHA TECNICA DE DISEÑO DE INDICADORES ESTRATEGICOS O DE GESTION 2020

PILAR DE DESARROLLO/EJE TRANSVERSAL: EJE TRANSVERSAL 2: GOBIERNO MODERNO, CAPAZ Y RESPONSABLE

TEMA DE DESARROLLO: Gestión para Resultados y evaluación del desempeño

PROGRAMA PRESUPUESTARIO: 01050206 Consolidación de la administración pública de resultados

PROYECTO: 010502060401 Simplificación y modernización de la administración pública

OBJETIVO DEL PROGRAMA PRESUPUESTARIO: Comprende el conjunto de actividades y herramientas para coadyuvar a que la actuación de los servidores públicos sea eficaz, eficiente y transparente, a fin de generar resultados con apego a los principios de legalidad, objetividad, profesionalismo, honradez, lealtad, imparcialidad, eficiencia, eficacia, equidad, transparencia, economía, integridad, que permiten la toma de decisiones sobre la aplicación de los recursos públicos con el objeto de mejorar la calidad del gasto público y la rendición de cuentas.

DEPENDENCIA GENERAL: D00 ÁREA DE ADMINISTRACIÓN

DEPENDENCIA AUXILIAR: 307 ADMINISTRACION Y FINANZAS

ESTRUCTURA DEL INDICADOR

NOMBRE DEL INDICADOR: Tasa de variación en la distribución de insumos a las áreas administrativas para la prestación y otorgamiento de bienes y servicios

FÓRMULA DE CÁLCULO: $(\text{EROGACIONES POR CONCEPTO DE INSUMOS A LAS ÁREAS ADMINISTRATIVAS PARA LA PRESTACIÓN Y OTORGAMIENTO DE} / \text{EROGACIONES POR CONCEPTO DE INSUMOS A LAS ÁREAS ADMINISTRATIVAS PARA LA PRESTACIÓN Y OTORGAMIENTO DE}) - 4 * 100$

INTERPRETACION: Erogaciones por concepto de insumos a las áreas administrativas para la prestación y otorgamiento de bienes y servicios en el trimestre actual

DIMENSION QUE ATIENDE: Eficacia **FRECUENCIA DE MEDICION:** TRIMESTRAL

FACTOR DE COMPARACION: 1 **TIPO DE INDICADOR:** GESTIÓN

DESCRIPCION DEL FACTOR DE COMPARACION: Distribución de insumos a las áreas administrativas para la prestación y otorgamiento de bienes y servicios. **LINEA BASE:**

CALENDARIZACIÓN TRIMESTRAL

| VARIABLES DEL INDICADOR | UNIDAD DE MEDIDA | TIPO DE OPERACIÓN | TRIM 1 | TRIM 2 | TRIM 3 | TRIM 4 | META ANUAL |
|--|------------------|-------------------|--------|--------|--------|--------|------------|
| A EROGACIONES POR CONCEPTO DE INSUMOS A LAS ÁREAS ADMINISTRATIVAS PARA LA PRESTACIÓN Y OTORGAMIENTO DE | Registro | Sumable | 1.00 | 1.00 | 1.00 | 1.00 | 4.00 |
| B EROGACIONES POR CONCEPTO DE INSUMOS A LAS ÁREAS ADMINISTRATIVAS PARA LA PRESTACIÓN Y OTORGAMIENTO DE | Registro | Sumable | 1.00 | 1.00 | 1.00 | 1.00 | 4.00 |
| RESULTADO ESPERADO | | | 100.00 | 100.00 | 100.00 | 100.00 | 100.00 |

DESCRIPCION DE LA META ANUAL: Distribución de insumos a las áreas administrativas para la prestación y otorgamiento de bienes y servicios.

MEDIOS DE VERIFICACION: Registros Administrativos

METAS DE ACTIVIDAD RELACIONADA Y AVANCES: La normatividad en materia administrativa estandariza los procesos de control sobre los bienes y servicios contratados

Elaboró

Coordinador Administrativo

C. Paola Miranda Cruz



Valldo

TITULAR DE LA UIPE

C. Arturo Mejía Díaz





Sistema de Coordinación Hacendaria del Estado de México con sus Municipios
Guía Metodologica para el Seguimiento y Evaluación del Plan de Desarrollo Municipal 2020
PRESUPUESTO BASADO EN RESULTADOS MUNICIPAL



Actividad

PbRM-01d FICHA TECNICA DE DISEÑO DE INDICADORES ESTRATEGICOS O DE GESTION 2020

PILAR DE DESARROLLO/EJE TRANSVERSAL: EJE TRANSVERSAL 2: GOBIERNO MODERNO, CAPAZ Y RESPONSABLE

TEMA DE DESARROLLO: Gestión para Resultados y evaluación del desempeño

PROGRAMA PRESUPUESTARIO: 01050206 Consolidación de la administración pública de resultados

PROYECTO: 010502060401 Simplificación y modernización de la administración pública

OBJETIVO DEL PROGRAMA PRESUPUESTARIO: Comprende el conjunto de actividades y herramientas para coadyuvar a que la actuación de los servidores públicos sea eficaz, eficiente y transparente, a fin de generar resultados con apego a los principios de legalidad, objetividad, profesionalismo, honradez, lealtad, imparcialidad, eficiencia, eficacia, equidad, transparencia, economía, integridad, que permiten la toma de decisiones sobre la aplicación de los recursos públicos con el objeto de mejorar la calidad del gasto público y la rendición de cuentas.

DEPENDENCIA GENERAL: D00 ÁREA DE ADMINISTRACIÓN

DEPENDENCIA AUXILIAR: 307 ADMINISTRACION Y FINANZAS

ESTRUCTURA DEL INDICADOR

NOMBRE DEL INDICADOR: Porcentaje en la ejecución del Programa Anual de Adquisiciones

FÓRMULA DE CÁLCULO: $(\text{MONTO POR CONCEPTO DE ADQUISICIONES EJERCIDO} / \text{MONTO POR CONCEPTO DE ADQUISICIONES PROGRAMADAS}) \times 100$

INTERPRETACION: Monto por concepto de adquisiciones ejercido

DIMENSION QUE ATIENDE: Eficacia

FRECUENCIA DE MEDICION: TRIMESTRAL

FACTOR DE COMPARACION: 1

TIPO DE INDICADOR: GESTIÓN

DESCRIPCION DEL FACTOR DE COMPARACION: Ejecución del Programa Anual de Adquisiciones

LINEA BASE:

CALENDARIZACIÓN TRIMESTRAL

| VARIABLES DEL INDICADOR | UNIDAD DE MEDIDA | TIPO DE OPERACIÓN | TRIM 1 | TRIM 2 | TRIM 3 | TRIM 4 | META ANUAL |
|---|------------------|-------------------|--------|--------|--------|--------|------------|
| A MONTO POR CONCEPTO DE ADQUISICIONES EJERCIDO | Reporte | Sumable | 1.00 | 1.00 | 1.00 | 1.00 | 4.00 |
| B MONTO POR CONCEPTO DE ADQUISICIONES PROGRAMADAS | Reporte | Sumable | 1.00 | 1.00 | 1.00 | 1.00 | 4.00 |
| RESULTADO ESPERADO | | | 100.00 | 100.00 | 100.00 | 100.00 | 100.00 |

DESCRIPCION DE LA META ANUAL:
Ejecución del Programa Anual de Adquisiciones

MEDIOS DE VERIFICACION:
Listas de asistencia de los servidores públicos coordinados

METAS DE ACTIVIDAD RELACIONADA Y AVANCES:
La normatividad en materia de contratación marca el procedimiento para determinar la planeación de adquisiciones

Elaboró

Coordinador Administrativo

C. Paola Miranda Cruz



Validó

TITULAR DE LA UPPE

C. Arturo Mejía Díaz





Sistema de Coordinación Hacendaria del Estado de México con sus Municipios
Guía Metodologica para el Seguimiento y Evaluación del Plan de Desarrollo Municipal 2020
PRESUPUESTO BASADO EN RESULTADOS MUNICIPAL



Actividad

PbRM-01d FICHA TECNICA DE DISEÑO DE INDICADORES ESTRATEGICOS O DE GESTION 2020

PILAR DE DESARROLLO/EJE TRANSVERSAL: EJE TRANSVERSAL 2: GOBIERNO MODERNO, CAPAZ Y RESPONSABLE
TEMA DE DESARROLLO: Gestión para Resultados y evaluación del desempeño
PROGRAMA PRESUPUESTARIO: 01050206 Consolidación de la administración pública de resultados
PROYECTO: 010502060401 Simplificación y modernización de la administración pública
OBJETIVO DEL PROGRAMA PRESUPUESTARIO: Comprende el conjunto de actividades y herramientas para coadyuvar a que la actuación de los servidores públicos sea eficaz, eficiente y transparente, a fin de generar resultados con apego a los principios de legalidad, objetividad, profesionalismo, honradez, lealtad, imparcialidad, eficiencia, eficacia, equidad, transparencia, economía, integridad, que permiten la toma de decisiones sobre la aplicación de los recursos públicos con el objeto de mejorar la calidad del gasto público y la rendición de cuentas.
DEPENDENCIA GENERAL: D00 ÁREA DE ADMINISTRACIÓN
DEPENDENCIA AUXILIAR: 307 ADMINISTRACION Y FINANZAS

ESTRUCTURA DEL INDICADOR

NOMBRE DEL INDICADOR: Porcentaje de movimientos de personal
FÓRMULA DE CÁLCULO: $(\text{MOVIMIENTOS DE ALTAS Y BAJAS EFECTUADOS} / \text{MOVIMIENTOS DE ALTAS Y BAJAS EN PROCESO})2 * 100$
INTERPRETACION: Movimientos de altas y bajas efectuados
DIMENSION QUE ATIENDE: Eficacia **FRECUENCIA DE MEDICION:** SEMESTRAL
FACTOR DE COMPARACION: 1 **TIPO DE INDICADOR:** GESTIÓN
DESCRIPCION DEL FACTOR DE COMPARACION: Actualización de los movimientos de altas y bajas de los servidores públicos. **LINEA BASE:**

CALENDARIZACIÓN TRIMESTRAL

| VARIABLES DEL INDICADOR | UNIDAD DE MEDIDA | TIPO DE OPERACIÓN | TRIM 1 | TRIM 2 | TRIM 3 | TRIM 4 | META ANUAL |
|---|------------------|--------------------|--------|--------|--------|--------|------------|
| A MOVIMIENTOS DE ALTAS Y BAJAS EFECTUADOS | Informe | Sumable | .00 | 1.00 | .00 | 1.00 | 2.00 |
| B MOVIMIENTOS DE ALTAS Y BAJAS EN PROCESO | Informe | Sumable | .00 | 1.00 | .00 | 1.00 | 2.00 |
| | | RESULTADO ESPERADO | .00 | 100.00 | .00 | 100.00 | 100.00 |

DESCRIPCION DE LA META ANUAL:
 Actualización de los movimientos de altas y bajas de los servidores públicos.

MEDIOS DE VERIFICACION:
 Registros Administrativos

METAS DE ACTIVIDAD RELACIONADA Y AVANCES:
 La normatividad administrativa en materia de recursos humanos marca el procedimiento de alta y baja para el personal.

Elaboró

Coordinador Administrativo

C. Paola Miranda Cruz



Válido

TITULAR DE LA UIPEE

C. Arturo Mejía Díaz





Sistema de Coordinación Hacendaria del Estado de México con sus Municipios
Guía Metodologica para el Seguimiento y Evaluación del Plan de Desarrollo Municipal 2020
PRESUPUESTO BASADO EN RESULTADOS MUNICIPAL



Actividad

PbRM-01d FICHA TECNICA DE DISEÑO DE INDICADORES ESTRATEGICOS O DE GESTION 2020

PILAR DE DESARROLLO/EJE TRANSVERSAL: EJE TRANSVERSAL 2: GOBIERNO MODERNO, CAPAZ Y RESPONSABLE

TEMA DE DESARROLLO: Gestión para Resultados y evaluación del desempeño

PROGRAMA PRESUPUESTARIO: 01050206 Consolidación de la administración pública de resultados

PROYECTO: 010502060401 Simplificación y modernización de la administración pública

OBJETIVO DEL PROGRAMA PRESUPUESTARIO: Comprende el conjunto de actividades y herramientas para coadyuvar a que la actuación de los servidores públicos sea eficaz, eficiente y transparente, a fin de generar resultados con apego a los principios de legalidad, objetividad, profesionalismo, honradez, lealtad, imparcialidad, eficiencia, eficacia, equidad, transparencia, economía, integridad, que permiten la toma de decisiones sobre la aplicación de los recursos públicos con el objeto de mejorar la calidad del gasto público y la rendición de cuentas.

DEPENDENCIA GENERAL: D00 ÁREA DE ADMINISTRACIÓN

DEPENDENCIA AUXILIAR: 307 ADMINISTRACION Y FINANZAS

ESTRUCTURA DEL INDICADOR

NOMBRE DEL INDICADOR: Porcentaje de supervisiones realizadas a las unidades administrativas para verificar la puntualidad y asistencia de los servidores públicos

FÓRMULA DE CÁLCULO: $(\text{SUPERVISIONES REALIZADAS A LAS UNIDADES ADMINISTRATIVAS} / \text{SUPERVISIONES PROGRAMADAS A LAS UNIDADES ADMINISTRATIVAS})^4 * 100$

INTERPRETACION: Supervisiones realizadas a las unidades administrativas para verificar la puntualidad y asistencia de los servidores públicos

DIMENSION QUE ATIENDE: Eficacia **FRECUENCIA DE MEDICION:** TRIMESTRAL

FACTOR DE COMPARACION: 1 **TIPO DE INDICADOR:** GESTIÓN

DESCRIPCION DEL FACTOR DE COMPARACION: Detección y determinación de incidencias a los registros de puntualidad y asistencia. **LINEA BASE:**

CALENDARIZACIÓN TRIMESTRAL

| VARIABLES DEL INDICADOR | UNIDAD DE MEDIDA | TIPO DE OPERACIÓN | TRIM 1 | TRIM 2 | TRIM 3 | TRIM 4 | META ANUAL |
|--|------------------|--------------------|--------|--------|--------|--------|------------|
| A SUPERVISIONES REALIZADAS A LAS UNIDADES ADMINISTRATIVAS | Reporte | Sumable | 1.00 | 1.00 | 1.00 | 1.00 | 4.00 |
| B SUPERVISIONES PROGRAMADAS A LAS UNIDADES ADMINISTRATIVAS | Reporte | Sumable | 1.00 | 1.00 | 1.00 | 1.00 | 4.00 |
| | | RESULTADO ESPERADO | 100.00 | 100.00 | 100.00 | 100.00 | 100.00 |

DESCRIPCION DE LA META ANUAL:
 Detección y determinación de incidencias a los registros de puntualidad y asistencia.

MEDIOS DE VERIFICACION:
 Registros Administrativos

METAS DE ACTIVIDAD RELACIONADA Y AVANCES:
 La normatividad administrativa marca los controles de puntualidad y asistencia que debe seguir el ayuntamiento

Elaboró

Coordinador Administrativo

C. Paola Miranda Cruz



Valido

TITULAR DE LA UIPRE

C. Arturo Mejia Díaz



Sistema de Coordinación Hacendaria del Estado de México con sus Municipios
Guía Metodologica para el Seguimiento y Evaluación del Plan de Desarrollo Municipal 2020
PRESUPUESTO BASADO EN RESULTADOS MUNICIPAL



Actividad

PbRM-01d FICHA TECNICA DE DISEÑO DE INDICADORES ESTRATEGICOS O DE GESTION 2020

PILAR DE DESARROLLO/EJE TRANSVERSAL: EJE TRANSVERSAL 2: GOBIERNO MODERNO, CAPAZ Y RESPONSABLE

TEMA DE DESARROLLO: Gestión para Resultados y evaluación del desempeño

PROGRAMA PRESUPUESTARIO: 01050206 Consolidación de la administración pública de resultados

PROYECTO: 010502060401 Simplificación y modernización de la administración pública

OBJETIVO DEL PROGRAMA PRESUPUESTARIO: Comprende el conjunto de actividades y herramientas para coadyuvar a que la actuación de los servidores públicos sea eficaz, eficiente y transparente, a fin de generar resultados con apego a los principios de legalidad, objetividad, profesionalismo, honradez, lealtad, imparcialidad, eficiencia, eficacia, equidad, transparencia, economía, integridad, que permiten la toma de decisiones sobre la aplicación de los recursos públicos con el objeto de mejorar la calidad del gasto público y la rendición de cuentas.

DEPENDENCIA GENERAL: D00 ÁREA DE ADMINISTRACIÓN

DEPENDENCIA AUXILIAR: 307 ADMINISTRACION Y FINANZAS

ESTRUCTURA DEL INDICADOR

NOMBRE DEL INDICADOR: Porcentaje de verificación al inventario patrimonial municipal

FÓRMULA DE CÁLCULO: $(\text{VERIFICACIONES FÍSICAS AL INVENTARIO PATRIMONIAL MUNICIPAL REALIZADAS} / \text{VERIFICACIONES FÍSICAS AL INVENTARIO PATRIMONIAL MUNICIPAL PROGRAMADAS})4 * 100$

INTERPRETACION: Verificaciones físicas al inventario patrimonial municipal

DIMENSION QUE ATIENDE: Eficacia **FRECUENCIA DE MEDICION:** TRIMESTRAL

FACTOR DE COMPARACION: 1 **TIPO DE INDICADOR:** GESTIÓN

DESCRIPCION DEL FACTOR DE COMPARACION: Verificación física y control de inventarios **LINEA BASE:**

CALENDARIZACIÓN TRIMESTRAL

| VARIABLES DEL INDICADOR | UNIDAD DE MEDIDA | TIPO DE OPERACIÓN | TRIM 1 | TRIM 2 | TRIM 3 | TRIM 4 | META ANUAL |
|--|------------------|--------------------|--------|--------|--------|--------|------------|
| A VERIFICACIONES FÍSICAS AL INVENTARIO PATRIMONIAL MUNICIPAL REALIZADAS | Reporte | Sumable | 1.00 | 1.00 | 1.00 | 1.00 | 4.00 |
| B VERIFICACIONES FÍSICAS AL INVENTARIO PATRIMONIAL MUNICIPAL PROGRAMADAS | Reporte | Sumable | 1.00 | 1.00 | 1.00 | 1.00 | 4.00 |
| | | RESULTADO ESPERADO | 100.00 | 100.00 | 100.00 | 100.00 | 100.00 |

DESCRIPCION DE LA META ANUAL:

Verificación física y control de inventarios


MEDIOS DE VERIFICACION:

Reportes de Verificación

METAS DE ACTIVIDAD RELACIONADA Y AVANCES:

La normatividad administrativa obliga a la autoridad municipal al correcto cuidado de los bienes muebles e inmuebles a través de las revisiones físicas de inventario


Elaboró

Coordinador Administrativo 

C. Paola Miranda Cruz



Validó

TITULAR DE LA UIPE 

C. Arturo Mejía Díaz





Sistema de Coordinación Hacendaria del Estado de México con sus Municipios
Guía Metodologica para el Seguimiento y Evaluación del Plan de Desarrollo Municipal 2020
PRESUPUESTO BASADO EN RESULTADOS MUNICIPAL



PbRM-01d Actividad
FICHA TECNICA DE DISEÑO DE INDICADORES ESTRATEGICOS O DE GESTION 2020

PILAR DE DESARROLLO/EJE TRANSVERSAL: EJE TRANSVERSAL 2: GOBIERNO MODERNO, CAPAZ Y RESPONSABLE
TEMA DE DESARROLLO: Gestión para Resultados y evaluación del desempeño
PROGRAMA PRESUPUESTARIO: 01050206 Consolidación de la administración pública de resultados
PROYECTO: 010502060401 Simplificación y modernización de la administración pública
OBJETIVO DEL PROGRAMA PRESUPUESTARIO: Comprende el conjunto de actividades y herramientas para coadyuvar a que la actuación de los servidores públicos sea eficaz, eficiente y transparente, a fin de generar resultados con apego a los principios de legalidad, objetividad, profesionalismo, honradez, lealtad, imparcialidad, eficiencia, eficacia, equidad, transparencia, economía, integridad, que permiten la toma de decisiones sobre la aplicación de los recursos públicos con el objeto de mejorar la calidad del gasto público y la rendición de cuentas.
DEPENDENCIA GENERAL: D00 ÁREA DE ADMINISTRACIÓN
DEPENDENCIA AUXILIAR: 307 ADMINISTRACION Y FINANZAS

ESTRUCTURA DEL INDICADOR

NOMBRE DEL INDICADOR: Porcentaje de bienes muebles e inmuebles inventariados
FÓRMULA DE CÁLCULO: $(\text{BIENES MUEBLES E INMUEBLES REGISTRADOS EN EL INVENTARIO DEL MUNICIPIO} / \text{BIENES MUEBLES E INMUEBLES EN PROCESO DE REGISTRO EN EL INVENTARIO DEL MUNICIPIO}) \times 100$
INTERPRETACION: Bienes muebles e inmuebles registrados en el inventario del municipio
DIMENSION QUE ATIENDE: Eficacia
FACTOR DE COMPARACION: 1
DESCRIPCION DEL FACTOR DE COMPARACION: Integración del registro de bienes muebles e inmuebles.

FRECUENCIA DE MEDICION: TRIMESTRAL
TIPO DE INDICADOR: GESTIÓN
LINEA BASE:

| CALENDARIZACIÓN TRIMESTRAL | | | | | | | |
|--|---------------------------|-------------------|--------|--------|--------|--------|------------|
| VARIABLES DEL INDICADOR | UNIDAD DE MEDIDA | TIPO DE OPERACIÓN | TRIM 1 | TRIM 2 | TRIM 3 | TRIM 4 | META ANUAL |
| A BIENES MUEBLES E INMUEBLES REGISTRADOS EN EL INVENTARIO DEL MUNICIPIO | Registros Administrativos | Sumable | 1.00 | 1.00 | 1.00 | 1.00 | 4.00 |
| B BIENES MUEBLES E INMUEBLES EN PROCESO DE REGISTRO EN EL INVENTARIO DEL MUNICIPIO | Registros Administrativos | Sumable | 1.00 | 1.00 | 1.00 | 1.00 | 4.00 |
| RESULTADO ESPERADO | | | 100.00 | 100.00 | 100.00 | 100.00 | 100.00 |

DESCRIPCION DE LA META ANUAL:
 Integración del registro de bienes muebles e inmuebles.

MEDIOS DE VERIFICACION:
 Inventario

METAS DE ACTIVIDAD RELACIONADA Y AVANCES:
 La normatividad en materia de control patrimonial establece los requerimientos para la correcta integración de bienes muebles e inmuebles

Elaboró
 Coordinador Administrativo
 C. Paola Miranda Cruz



Validó
 TITULAR DE LA UIPPE
 C. Arturo Mejía Díaz





Sistema de Coordinación Hacendaria del Estado de México con sus Municipios
Guía Metodologica para el Seguimiento y Evaluación del Plan de Desarrollo Municipal 2020
PRESUPUESTO BASADO EN RESULTADOS MUNICIPAL



Fin

PbRM-01d

FICHA TECNICA DE DISEÑO DE INDICADORES ESTRATEGICOS O DE GESTION 2020

PILAR DE DESARROLLO/EJE TRANSVERSAL: EJE TRANSVERSAL 2: GOBIERNO MODERNO, CAPAZ Y RESPONSABLE

TEMA DE DESARROLLO: Transparencia y rendición de cuentas

PROGRAMA PRESUPUESTARIO: 01080401 Transparencia

PROYECTO: 010804010101 Vinculación ciudadana con la administración pública

OBJETIVO DEL PROGRAMA PRESUPUESTARIO: Se refiere a la obligación que tiene el sector público en el ejercicio de sus atribuciones para generar un ambiente de confianza, seguridad y franqueza, de tal forma que se tenga informada a la ciudadanía sobre la responsabilidades, procedimientos, reglas, normas y demás información que se genera en el sector, en un marco de abierta participación social y escrutinio público; así como garantizar la protección de sus datos personales en posesión de los sujetos obligados.

DEPENDENCIA GENERAL: B00 DIRECCIÓN GENERAL

DEPENDENCIA AUXILIAR: 305 SUPERVISION

ESTRUCTURA DEL INDICADOR

NOMBRE DEL INDICADOR: Tasa de variación del resultado de evaluación de la verificación virtual oficiosa del portal IPOMEX Municipal

FÓRMULA DE CÁLCULO: $(\text{RESULTADO DE EVALUACIÓN DE LA VERIFICACIÓN VIRTUAL OFICIOSA DEL PORTAL IPOMEX MUNICIPAL EN EL AÑO ACTUAL} / \text{RESULTADO DE EVALUACIÓN DE LA VERIFICACIÓN VIRTUAL OFICIOSA DEL PORTAL IPOMEX MUNICIPAL EN EL AÑO ANTERIOR}) - 1 * 100$

INTERPRETACION: Resultado de evaluación de la verificación virtual oficiosa del portal IPOMEX Municipal en el año actual

DIMENSION QUE ATIENDE: Eficacia **FRECUENCIA DE MEDICION:** ANUAL

FACTOR DE COMPARACION: 1 **TIPO DE INDICADOR:** ESTRATÉGICO

DESCRIPCION DEL FACTOR DE COMPARACION: Resultado de evaluación de la verificación virtual oficiosa del portal IPOMEX Municipal en el año actual/ Resultado de evaluación de la verificación virtual oficiosa del portal IPOMEX Municipal portal IPOMEX Municipal en el año anterior **LINEA BASE:**

CALENDARIZACIÓN TRIMESTRAL

| VARIABLES DEL INDICADOR | UNIDAD DE MEDIDA | TIPO DE OPERACIÓN | TRIM 1 | TRIM 2 | TRIM 3 | TRIM 4 | META ANUAL |
|--|------------------|--------------------|--------|--------|--------|--------|------------|
| A RESULTADO DE EVALUACIÓN DE LA VERIFICACIÓN VIRTUAL OFICIOSA DEL PORTAL IPOMEX MUNICIPAL EN EL AÑO ACTUAL | Registro | No Sumable | .00 | .00 | .00 | 1.00 | 1.00 |
| B RESULTADO DE EVALUACIÓN DE LA VERIFICACIÓN VIRTUAL OFICIOSA DEL PORTAL IPOMEX MUNICIPAL EN EL AÑO ANTERIOR | Registro | No Sumable | .00 | .00 | .00 | 1.00 | 1.00 |
| | | RESULTADO ESPERADO | .00 | .00 | .00 | 100.00 | 100.00 |

DESCRIPCION DE LA META ANUAL:

Resultado de evaluación de la verificación virtual oficiosa del portal IPOMEX Municipal en el año actual/ Resultado de evaluación de la verificación virtual oficiosa del portal IPOMEX Municipal portal IPOMEX Municipal en el año anterior

MEDIOS DE VERIFICACION:

Registros Administrativos

METAS DE ACTIVIDAD RELACIONADA Y AVANCES:

La ciudadanía conoce y accede al Portal de Información Pública de Oficio Mexiquense

| |
|---|
| Elaboró |
| Auxiliar Administrativo L.C.P. Virginia Morales Ruiz |

| |
|---|
| Validó |
| TITULAR DE LA UIPRE C. Arturo Mejía Díaz |





Sistema de Coordinación Hacendaria del Estado de México con sus Municipios
Guía Metodologica para el Seguimiento y Evaluación del Plan de Desarrollo Municipal 2020
PRESUPUESTO BASADO EN RESULTADOS MUNICIPAL



Propósito

PbRM-01d FICHA TECNICA DE DISEÑO DE INDICADORES ESTRATEGICOS O DE GESTION 2020

PILAR DE DESARROLLO/EJE TRANSVERSAL: EJE TRANSVERSAL 2: GOBIERNO MODERNO, CAPAZ Y RESPONSABLE
TEMA DE DESARROLLO: Transparencia y rendición de cuentas
PROGRAMA PRESUPUESTARIO: 01080401 Transparencia
PROYECTO: 0108040101 Vinculación ciudadana con la administración pública
OBJETIVO DEL PROGRAMA PRESUPUESTARIO: Se refiere a la obligación que tiene el sector público en el ejercicio de sus atribuciones para generar un ambiente de confianza, seguridad y franqueza, de tal forma que se tenga informada a la ciudadanía sobre las responsabilidades, procedimientos, reglas, normas y demás información que se genera en el sector, en un marco de abierta participación social y escrutinio público; así como garantizar la protección de sus datos personales en posesión de los sujetos obligados.
DEPENDENCIA GENERAL: B00 DIRECCIÓN GENERAL
DEPENDENCIA AUXILIAR: 305 SUPERVISION

ESTRUCTURA DEL INDICADOR

NOMBRE DEL INDICADOR: Porcentaje de atención a las solicitudes de transparencia y acceso a la información que presentaron recurso de revisión
FÓRMULA DE CÁLCULO: $(\text{SOLICITUDES ATENDIDAS QUE PRESENTARON RECURSO DE REVISIÓN} / \text{TOTAL DE SOLICITUDES ATENDIDAS}) \times 100$
INTERPRETACION: Solicitudes atendidas que presentaron recurso de revisión
DIMENSION QUE ATIENDE: Eficacia **FRECUENCIA DE MEDICION:** ANUAL
FACTOR DE COMPARACION: 1 **TIPO DE INDICADOR:** ESTRATÉGICO
DESCRIPCION DEL FACTOR DE COMPARACION: La ciudadanía tiene acceso a la información pública de oficio de todas las áreas que conforman al Ayuntamiento. **LINEA BASE:**

CALENDARIZACIÓN TRIMESTRAL

| VARIABLES DEL INDICADOR | UNIDAD DE MEDIDA | TIPO DE OPERACIÓN | TRIM 1 | TRIM 2 | TRIM 3 | TRIM 4 | META ANUAL |
|---|------------------|--------------------|--------|--------|--------|--------|------------|
| A SOLICITUDES ATENDIDAS QUE PRESENTARON RECURSO DE REVISIÓN | Informe | No Sumable | .00 | .00 | .00 | 1.00 | 1.00 |
| B TOTAL DE SOLICITUDES ATENDIDAS | Informe | No Sumable | .00 | .00 | .00 | 1.00 | 1.00 |
| | | RESULTADO ESPERADO | .00 | .00 | .00 | 100.00 | 100.00 |

DESCRIPCION DE LA META ANUAL:
 La ciudadanía tiene acceso a la información pública de oficio de todas las áreas que conforman al Ayuntamiento.

MEDIOS DE VERIFICACION:
 Registros Administrativos

METAS DE ACTIVIDAD RELACIONADA Y AVANCES:
 La ciudadanía solicita información del quehacer municipal

Elaboró
 Auxiliar Administrativo
 L.C.P. Virginia Morales Ruiz

Validó
 TITULAR DE LA UIPE
 C. Arturo Mejía Díaz





Sistema de Coordinación Hacendaria del Estado de México con sus Municipios
Guía Metodologica para el Seguimiento y Evaluación del Plan de Desarrollo Municipal 2020
PRESUPUESTO BASADO EN RESULTADOS MUNICIPAL



Componente

PbRM-01d

FICHA TECNICA DE DISEÑO DE INDICADORES ESTRATEGICOS O DE GESTION 2020

PILAR DE DESARROLLO/EJE TRANSVERSAL: EJE TRANSVERSAL 2: GOBIERNO MODERNO, CAPAZ Y RESPONSABLE

TEMA DE DESARROLLO: Transparencia y rendición de cuentas

PROGRAMA PRESUPUESTARIO: 01080401 Transparencia

PROYECTO: 010804010101 Vinculación ciudadana con la administración pública

OBJETIVO DEL PROGRAMA PRESUPUESTARIO: Se refiere a la obligación que tiene el sector público en el ejercicio de sus atribuciones para generar un ambiente de confianza, seguridad y franqueza, de tal forma que se tenga informada a la ciudadanía sobre las responsabilidades, procedimientos, reglas, normas y demás información que se genera en el sector, en un marco de abierta participación social y escrutinio público; así como garantizar la protección de sus datos personales en posesión de los sujetos obligados.

DEPENDENCIA GENERAL: B00 DIRECCIÓN GENERAL

DEPENDENCIA AUXILIAR: 305 SUPERVISION

ESTRUCTURA DEL INDICADOR

NOMBRE DEL INDICADOR: Porcentaje de cumplimiento de fracciones de la ley de Transparencia y Acceso a la información

FÓRMULA DE CÁLCULO: $(\text{TOTAL DE FRACCIONES ACTUALIZADAS Y PUBLICADAS} / \text{TOTAL DE FRACCIONES SEÑALADAS EN LA LEY DE TRANSPARENCIA Y ACCESO A LA INFORMACIÓN}) \times 100$

INTERPRETACION: Total de fracciones actualizadas y publicadas

DIMENSION QUE ATIENDE: Eficacia **FRECUENCIA DE MEDICION:** SEMESTRAL

FACTOR DE COMPARACION: 1 **TIPO DE INDICADOR:** ESTRATÉGICO

DESCRIPCION DEL FACTOR DE COMPARACION: Actualización de las fracciones comunes y específicas por parte de los servidores públicos habilitados "SPH". **LINEA BASE:**

CALENDARIZACIÓN TRIMESTRAL

| VARIABLES DEL INDICADOR | UNIDAD DE MEDIDA | TIPO DE OPERACIÓN | TRIM 1 | TRIM 2 | TRIM 3 | TRIM 4 | META ANUAL |
|--|------------------|--------------------|--------|--------|--------|--------|------------|
| A TOTAL DE FRACCIONES ACTUALIZADAS Y PUBLICADAS | Registro | Sumable | .00 | 1.00 | .00 | 1.00 | 2.00 |
| B TOTAL DE FRACCIONES SEÑALADAS EN LA LEY DE TRANSPARENCIA Y ACCESO A LA INFORMACIÓN | Registro | Sumable | .00 | 1.00 | .00 | 1.00 | 2.00 |
| | | RESULTADO ESPERADO | .00 | 100.00 | .00 | 100.00 | 100.00 |

DESCRIPCION DE LA META ANUAL:

Actualización de las fracciones comunes y específicas por parte de los servidores públicos habilitados "SPH".

MEDIOS DE VERIFICACION:

Registros administrativos

METAS DE ACTIVIDAD RELACIONADA Y AVANCES:

La sociedad exige el acceso a la información pública

| |
|---|
| Elaboró |
| Auxiliar Administrativo L.C.P. Virginia Morales Ruiz |

| |
|---|
| Validó |
| TITULAR DE LA UIPPE C. Arturo Mejia Diaz |





Sistema de Coordinación Hacendaria del Estado de México con sus Municipios
Guía Metodologica para el Seguimiento y Evaluación del Plan de Desarrollo Municipal 2020
PRESUPUESTO BASADO EN RESULTADOS MUNICIPAL



Actividad

PbRM-01d FICHA TECNICA DE DISEÑO DE INDICADORES ESTRATEGICOS O DE GESTION 2020

PILAR DE DESARROLLO/EJE TRANSVERSAL: EJE TRANSVERSAL 2: GOBIERNO MODERNO, CAPAZ Y RESPONSABLE

TEMA DE DESARROLLO: Transparencia y rendición de cuentas

PROGRAMA PRESUPUESTARIO: 01080401 Transparencia

PROYECTO: 010804010101 Vinculación ciudadana con la administración pública

OBJETIVO DEL PROGRAMA PRESUPUESTARIO: Se refiere a la obligación que tiene el sector público en el ejercicio de sus atribuciones para generar un ambiente de confianza, seguridad y franqueza, de tal forma que se tenga informada a la ciudadanía sobre las responsabilidades, procedimientos, reglas, normas y demás información que se genera en el sector, en un marco de abierta participación social y escrutinio público; así como garantizar la protección de sus datos personales en posesión de los sujetos obligados.

DEPENDENCIA GENERAL: B00 DIRECCIÓN GENERAL

DEPENDENCIA AUXILIAR: 305 SUPERVISION

ESTRUCTURA DEL INDICADOR

NOMBRE DEL INDICADOR: Porcentaje de personal capacitado en materia de transparencia y acceso a la información pública y protección de datos personales

FÓRMULA DE CÁLCULO: (NÚMERO DE PERSONAS CAPACITADAS / NÚMERO DE PERSONAS PROGRAMADAS A SER CAPACITADAS)2 * 100

INTERPRETACION: Capacitacion a Servidores Publicos

DIMENSION QUE ATIENDE: Eficacia **FRECUENCIA DE MEDICION:** SEMESTRAL

FACTOR DE COMPARACION: 1 **TIPO DE INDICADOR:** GESTIÓN

DESCRIPCION DEL FACTOR DE COMPARACION: Capacitación a Servidores Públicos en Materia de Transparencia, Acceso a la información Pública y Protección de Datos Personales. **LINEA BASE:**

| CALENDARIZACIÓN TRIMESTRAL | | | | | | | |
|--|------------------|--------------------|--------|--------|--------|--------|------------|
| VARIABLES DEL INDICADOR | UNIDAD DE MEDIDA | TIPO DE OPERACIÓN | TRIM 1 | TRIM 2 | TRIM 3 | TRIM 4 | META ANUAL |
| A NÚMERO DE PERSONAS CAPACITADAS | Registro | Sumable | .00 | 1.00 | .00 | 1.00 | 2.00 |
| B NÚMERO DE PERSONAS PROGRAMADAS A SER CAPACITADAS | Registro | Sumable | .00 | 1.00 | .00 | 1.00 | 2.00 |
| | | RESULTADO ESPERADO | .00 | 100.00 | .00 | 100.00 | 100.00 |

DESCRIPCION DE LA META ANUAL:
 Capacitación a Servidores Públicos en Materia de Transparencia, Acceso a la información Pública y Protección de Datos Personales.

MEDIOS DE VERIFICACION:
 Registros Administrativos

METAS DE ACTIVIDAD RELACIONADA Y AVANCES:
 La ciudadanía, así como el personal que labora en las dependencias del Ayuntamiento, asistente a las capacitaciones, con el propósito de fomentar la transparencia y la rendición de cuentas

| |
|---|
| Elaboró |
| Auxiliar Administrativo E.C.P. Virginia Morales Ruiz |

| |
|---|
| Validó |
| TITULAR DE LA UIPPE C. Arturo Mejia Diaz |





Sistema de Coordinación Hacendaria del Estado de México con sus Municipios
Guía Metodologica para el Seguimiento y Evaluación del Plan de Desarrollo Municipal 2020
PRESUPUESTO BASADO EN RESULTADOS MUNICIPAL



Actividad

PbRM-01d FICHA TECNICA DE DISEÑO DE INDICADORES ESTRATEGICOS O DE GESTION 2020

PILAR DE DESARROLLO/EJE TRANSVERSAL: EJE TRANSVERSAL 2: GOBIERNO MODERNO, CAPAZ Y RESPONSABLE

TEMA DE DESARROLLO: Transparencia y rendición de cuentas

PROGRAMA PRESUPUESTARIO: 01080401 Transparencia

PROYECTO: 010804010101 Vinculación ciudadana con la administración pública

OBJETIVO DEL PROGRAMA PRESUPUESTARIO: Se refiere a la obligación que tiene el sector público en el ejercicio de sus atribuciones para generar un ambiente de confianza, seguridad y franqueza, de tal forma que se tenga informada a la ciudadanía sobre las responsabilidades, procedimientos, reglas, normas y demás información que se genera en el sector, en un marco de abierta participación social y escrutinio público; así como garantizar la protección de sus datos personales en posesión de los sujetos obligados.

DEPENDENCIA GENERAL: B00 DIRECCIÓN GENERAL

DEPENDENCIA AUXILIAR: 305 SUPERVISION

ESTRUCTURA DEL INDICADOR

NOMBRE DEL INDICADOR: Porcentaje de seguimiento a los SPH en cumplimiento de sus obligaciones

FÓRMULA DE CÁLCULO: $(\text{TOTAL DE SPH QUE CUMPLEN CON SUS OBLIGACIONES EN MATERIA DE TRANSPARENCIA Y ACCESO A LA INFORMACIÓN} / \text{TOTAL DE SPH PARA EL CUMPLIMIENTO DE SUS OBLIGACIONES EN TRANSPARENCIA, EL ACCESO A LA INFORMACIÓN P}) \times 100$

INTERPRETACION: SPH que cumplen con sus obligaciones en materia de Transparencia y Acceso a la Información Pública y Protección de Datos Personales

DIMENSION QUE ATIENDE: Eficacia **FRECUENCIA DE MEDICION:** ANUAL

FACTOR DE COMPARACION: 1 **TIPO DE INDICADOR:** GESTIÓN

DESCRIPCION DEL FACTOR DE COMPARACION: Seguimiento y evaluación del cumplimiento a las obligaciones de los SPH. **LINEA BASE:**

CALENDARIZACIÓN TRIMESTRAL

| VARIABLES DEL INDICADOR | UNIDAD DE MEDIDA | TIPO DE OPERACIÓN | TRIM 1 | TRIM 2 | TRIM 3 | TRIM 4 | META ANUAL |
|--|------------------|--------------------|--------|--------|--------|--------|------------|
| A TOTAL DE SPH QUE CUMPLEN CON SUS OBLIGACIONES EN MATERIA DE TRANSPARENCIA Y ACCESO A LA INFORMACIÓN | Registro | Sumable | 3.00 | 3.00 | 3.00 | 3.00 | 12.00 |
| B TOTAL DE SPH PARA EL CUMPLIMIENTO DE SUS OBLIGACIONES EN TRANSPARENCIA, EL ACCESO A LA INFORMACIÓN P | Registro | Sumable | 3.00 | 3.00 | 3.00 | 3.00 | 12.00 |
| | | RESULTADO ESPERADO | 100.00 | 100.00 | 100.00 | 100.00 | 100.00 |

DESCRIPCION DE LA META ANUAL:
 Seguimiento y evaluación del cumplimiento a las obligaciones de los SPH.

MEDIOS DE VERIFICACION:
 Registros Administrativos

METAS DE ACTIVIDAD RELACIONADA Y AVANCES:
 Los ciudadanos exigen que los SPH cumplan con sus obligaciones

| |
|---|
| Elaboró |
| Auxiliar Administrativo L.C.P. Virginia Morales Ruiz |

| |
|---|
| Valido TITULAR DE LA UIPPE C. Arturo Mejia Diaz |
|---|



Sistema de Coordinación Hacendaria del Estado de México con sus Municipios
Guía Metodologica para el Seguimiento y Evaluación del Plan de Desarrollo Municipal 2020
PRESUPUESTO BASADO EN RESULTADOS MUNICIPAL



Fin

PbRM-01d

FICHA TECNICA DE DISEÑO DE INDICADORES ESTRATEGICOS O DE GESTION 2020

PILAR DE DESARROLLO/EJE TRANSVERSAL: PILAR 3 TERRITORIAL: MUNICIPIO ORDENADO, SUSTENTABLE Y RESILIENTE

TEMA DE DESARROLLO: Energía asequible y no contaminante

PROGRAMA PRESUPUESTARIO: 01080501 Gobierno electrónico

PROYECTO: 010805010103 Innovación gubernamental con tecnologías de información

OBJETIVO DEL PROGRAMA PRESUPUESTARIO: Engloba todas las actividades o servicios que las administraciones municipales otorgan a la población a través de tecnologías de información, mejorando la eficiencia y eficacia en los procesos facilitando la operación y distribución de información que se brinda a la población.

DEPENDENCIA GENERAL: D00 ÁREA DE ADMINISTRACIÓN

DEPENDENCIA AUXILIAR: 315 ADMINISTRACION Y FINANZAS

ESTRUCTURA DEL INDICADOR

NOMBRE DEL INDICADOR: Tasa de variación en el número de TIC's adquiridas

FÓRMULA DE CÁLCULO: $(\text{TIC'S ADQUIRIDAS EN EL AÑO ACTUAL} / \text{TIC'S ADQUIRIDAS EL AÑO ANTERIOR}) - 1 * 100$

INTERPRETACION: TIC's adquiridas en el año actual

DIMENSION QUE ATIENDE: Eficacia

FACTOR DE COMPARACION: 1

DESCRIPCION DEL FACTOR DE COMPARACION: Contribuir a eficientar la gestión y administración gubernamental a través de la actualización de TIC's que contribuyan al impulso de un gobierno electrónico

FRECUENCIA DE MEDICION: ANUAL

TIPO DE INDICADOR: ESTRATÉGICO

LINEA BASE:

CALENDARIZACIÓN TRIMESTRAL

| VARIABLES DEL INDICADOR | UNIDAD DE MEDIDA | TIPO DE OPERACIÓN | TRIM 1 | TRIM 2 | TRIM 3 | TRIM 4 | META ANUAL |
|-------------------------------------|------------------|--------------------|--------|--------|--------|--------|------------|
| A TIC'S ADQUIRIDAS EN EL AÑO ACTUAL | Informe | No Sumable | .00 | .00 | .00 | 1.00 | 1.00 |
| B TIC'S ADQUIRIDAS EL AÑO ANTERIOR | Informe | No Sumable | .00 | .00 | .00 | 1.00 | 1.00 |
| | | RESULTADO ESPERADO | .00 | .00 | .00 | 100.00 | 100.00 |

DESCRIPCION DE LA META ANUAL:

Contribuir a eficientar la gestión y administración gubernamental a través de la actualización de TIC's que contribuyan al impulso de un gobierno electrónico

MEDIOS DE VERIFICACION:

Bases de Licitación.

METAS DE ACTIVIDAD RELACIONADA Y AVANCES:

N/A

Elaboró
 Coordinadora Administrativo
 C. Paola Miranda Cruz



Validó
 TITULAR DE LA UJPE
 C. Arturo Mejía Díaz





Sistema de Coordinación Hacendaria del Estado de México con sus Municipios
 Guía Metodologica para el Seguimiento y Evaluación del Plan de Desarrollo Municipal 2020
 PRESUPUESTO BASADO EN RESULTADOS MUNICIPAL



Actividad

PbRM-01d

FICHA TECNICA DE DISEÑO DE INDICADORES ESTRATEGICOS O DE GESTION 2020

PILAR DE DESARROLLO/EJE TRANSVERSAL: PILAR 3 TERRITORIAL: MUNICIPIO ORDENADO, SUSTENTABLE Y RESILIENTE

TEMA DE DESARROLLO: Energía asequible y no contaminante

PROGRAMA PRESUPUESTARIO: 01080501 Gobierno electrónico

PROYECTO: 010805010103 Innovación gubernamental con tecnologías de información

OBJETIVO DEL PROGRAMA PRESUPUESTARIO: Engloba todas las actividades o servicios que las administraciones municipales otorgan a la población a través de tecnologías de información, mejorando la eficiencia y eficacia en los procesos facilitando la operación y distribución de información que se brinda a la población.

DEPENDENCIA GENERAL: D00 ÁREA DE ADMINISTRACIÓN

DEPENDENCIA AUXILIAR: 315 ADMINISTRACION Y FINANZAS

ESTRUCTURA DEL INDICADOR

NOMBRE DEL INDICADOR: Porcentaje de Servidores capacitados

FÓRMULA DE CÁLCULO: $(\text{SERVIDORES PÚBLICOS CAPACITADOS} / \text{SERVIDORES PÚBLICOS PROGRAMADOS PARA SER CAPACITADOS}) \times 100$

INTERPRETACION: Servidores públicos capacitados

DIMENSION QUE ATIENDE: Eficacia

FACTOR DE COMPARACION: 1

DESCRIPCION DEL FACTOR DE COMPARACION: Impartición de capacitación sobre TIC's a los servidores públicos

FRECUENCIA DE MEDICION: ANUAL

TIPO DE INDICADOR: GESTIÓN

LINEA BASE:

CALENDARIZACIÓN TRIMESTRAL

| VARIABLES DEL INDICADOR | UNIDAD DE MEDIDA | TIPO DE OPERACIÓN | TRIM 1 | TRIM 2 | TRIM 3 | TRIM 4 | META ANUAL |
|--|------------------|--------------------|--------|--------|--------|--------|------------|
| A SERVIDORES PÚBLICOS CAPACITADOS | Reporte | Sumable | 1.00 | 3.00 | 3.00 | 3.00 | 10.00 |
| B SERVIDORES PÚBLICOS PROGRAMADOS PARA SER CAPACITADOS | Reporte | Sumable | 1.00 | 3.00 | 3.00 | 3.00 | 10.00 |
| | | RESULTADO ESPERADO | 100.00 | 100.00 | 100.00 | 100.00 | 100.00 |

DESCRIPCION DE LA META ANUAL:

Impartición de capacitación sobre TIC's a los servidores públicos

MEDIOS DE VERIFICACION:

Listas de asistencias

METAS DE ACTIVIDAD RELACIONADA Y AVANCES:

Los servidores públicos muestran disponibilidad en la impartición de cursos

Elaboró

Coordinadora Administrativo

C. Paola Miranda Cruz



Validó

TITULAR DE LA UIPPE

C. Arturo Mejía Díaz





Sistema de Coordinación Hacendaria del Estado de México con sus Municipios
Guía Metodologica para el Seguimiento y Evaluación del Plan de Desarrollo Municipal 2020
PRESUPUESTO BASADO EN RESULTADOS MUNICIPAL



Actividad

PbRM-01d FICHA TECNICA DE DISEÑO DE INDICADORES ESTRATEGICOS O DE GESTION 2020

PILAR DE DESARROLLO/EJE TRANSVERSAL: PILAR 3 TERRITORIAL: MUNICIPIO ORDENADO, SUSTENTABLE Y RESILIENTE

TEMA DE DESARROLLO: Energía asequible y no contaminante

PROGRAMA PRESUPUESTARIO: 01080501 Gobierno electrónico

PROYECTO: 010805010103 Innovación gubernamental con tecnologías de información

OBJETIVO DEL PROGRAMA PRESUPUESTARIO: Engloba todas las actividades o servicios que las administraciones municipales otorgan a la población a través de tecnologías de información, mejorando la eficiencia y eficacia en los procesos facilitando la operación y distribución de información que se brinda a la población.

DEPENDENCIA GENERAL: D00 ÁREA DE ADMINISTRACIÓN

DEPENDENCIA AUXILIAR: 315 ADMINISTRACION Y FINANZAS

ESTRUCTURA DEL INDICADOR

NOMBRE DEL INDICADOR: Porcentaje trámites incorporados al programa de e-gobierno

FÓRMULA DE CÁLCULO: $(\text{TRÁMITES INCORPORADOS AL PROGRAMA DE E-GOBIERNO} / \text{TOTAL DE TRÁMITES SELECCIONADOS PARA EL PROGRAMA E-GOBIERNO}) \times 100$

INTERPRETACION: Porcentaje trámites incorporados al programa de e-gobierno

DIMENSION QUE ATIENDE: Eficacia **FRECUENCIA DE MEDICION:** ANUAL

FACTOR DE COMPARACION: 1 **TIPO DE INDICADOR:** GESTIÓN

DESCRIPCION DEL FACTOR DE COMPARACION: Porcentaje trámites incorporados al programa de e-gobierno **LINEA BASE:**

CALENDARIZACIÓN TRIMESTRAL

| VARIABLES DEL INDICADOR | UNIDAD DE MEDIDA | TIPO DE OPERACIÓN | TRIM 1 | TRIM 2 | TRIM 3 | TRIM 4 | META ANUAL |
|---|------------------|--------------------|--------|--------|--------|--------|------------|
| A TRÁMITES INCORPORADOS AL PROGRAMA DE E-GOBIERNO | No Aplica | No Sumable | .00 | .00 | .00 | .00 | .00 |
| B TOTAL DE TRÁMITES SELECCIONADOS PARA EL PROGRAMA E-GOBIERNO | No Aplica | No Sumable | .00 | .00 | .00 | .00 | .00 |
| | | RESULTADO ESPERADO | .00 | .00 | .00 | .00 | .00 |

DESCRIPCION DE LA META ANUAL:
 Porcentaje trámites incorporados al programa de e-gobierno

MEDIOS DE VERIFICACION:
 Listado por unidad administrativa

METAS DE ACTIVIDAD RELACIONADA Y AVANCES:
 Las unidades administrativas municipales cumplen en tiempo y en forma con la programación acordada

Elaboró

Coordinadora Administrativo

C. Paola Miranda Cruz



Validó

TITULAR DE LA UIPE
 C. Arturo Mejía Díaz





Sistema de Coordinación Hacendaria del Estado de México con sus Municipios
 Guía Metodologica para el Seguimiento y Evaluación del Plan de Desarrollo Municipal 2020
 PRESUPUESTO BASADO EN RESULTADOS MUNICIPAL



Actividad

PbRM-01d

FICHA TECNICA DE DISEÑO DE INDICADORES ESTRATEGICOS O DE GESTION 2020

PILAR DE DESARROLLO/EJE TRANSVERSAL: PILAR 3 TERRITORIAL: MUNICIPIO ORDENADO, SUSTENTABLE Y RESILIENTE

TEMA DE DESARROLLO: Energía asequible y no contaminante

PROGRAMA PRESUPUESTARIO: 01080501 Gobierno electrónico

PROYECTO: 010805010103 Innovación gubernamental con tecnologías de información

OBJETIVO DEL PROGRAMA PRESUPUESTARIO: Engloba todas las actividades o servicios que las administraciones municipales otorgan a la población a través de tecnologías de información, mejorando la eficiencia y eficacia en los procesos facilitando la operación y distribución de información que se brinda a la población.

DEPENDENCIA GENERAL: D00 ÁREA DE ADMINISTRACIÓN

DEPENDENCIA AUXILIAR: 315 ADMINISTRACION Y FINANZAS

ESTRUCTURA DEL INDICADOR

NOMBRE DEL INDICADOR: Porcentaje procedimientos adecuados para e-gobierno

FÓRMULA DE CÁLCULO: (PROCEDIMIENTOS ADECUADOS / PROCEDIMIENTOS PROGRAMADOS)0 * 100

INTERPRETACION: Porcentaje procedimientos adecuados para e-gobierno

DIMENSION QUE ATIENDE: Eficacia **FRECUENCIA DE MEDICION:** ANUAL

FACTOR DE COMPARACION: 1 **TIPO DE INDICADOR:** GESTIÓN

DESCRIPCION DEL FACTOR DE COMPARACION: Porcentaje procedimientos adecuados para e-gobierno **LINEA BASE:**

CALENDARIZACIÓN TRIMESTRAL

| VARIABLES DEL INDICADOR | UNIDAD DE MEDIDA | TIPO DE OPERACIÓN | TRIM 1 | TRIM 2 | TRIM 3 | TRIM 4 | META ANUAL |
|------------------------------|------------------|--------------------|--------|--------|--------|--------|------------|
| A PROCEDIMIENTOS ADECUADOS | No Aplica | No Sumable | .00 | .00 | .00 | .00 | .00 |
| B PROCEDIMIENTOS PROGRAMADOS | No Aplica | No Sumable | .00 | .00 | .00 | .00 | .00 |
| | | RESULTADO ESPERADO | .00 | .00 | .00 | .00 | .00 |

DESCRIPCION DE LA META ANUAL:
 Porcentaje procedimientos adecuados para e-gobierno

MEDIOS DE VERIFICACION:
 Manual de procedimientos

METAS DE ACTIVIDAD RELACIONADA Y AVANCES:
 Las unidades administrativas municipales cumplen en tiempo y en forma con la programación acordada

Elaboró
 Coordinadora Administrativo
 C. Paola Miranda Cruz



Validó
 TITULAR DE LA UIPE
 C. Arturo Mejía Díaz





Sistema de Coordinación Hacendaria del Estado de México con sus Municipios
Guía Metodologica para el Seguimiento y Evaluación del Plan de Desarrollo Municipal 2020
PRESUPUESTO BASADO EN RESULTADOS MUNICIPAL



Actividad

PbRM-01d

FICHA TECNICA DE DISEÑO DE INDICADORES ESTRATEGICOS O DE GESTION 2020

PILAR DE DESARROLLO/EJE TRANSVERSAL: PILAR 3 TERRITORIAL: MUNICIPIO ORDENADO, SUSTENTABLE Y RESILIENTE

TEMA DE DESARROLLO: Energía asequible y no contaminante

PROGRAMA PRESUPUESTARIO: 01080501 Gobierno electrónico

PROYECTO: 010805010103 Innovación gubernamental con tecnologías de información

OBJETIVO DEL PROGRAMA PRESUPUESTARIO: Engloba todas las actividades o servicios que las administraciones municipales otorgan a la población a través de tecnologías de información, mejorando la eficiencia y eficacia en los procesos facilitando la operación y distribución de información que se brinda a la población.

DEPENDENCIA GENERAL: D00 ÁREA DE ADMINISTRACIÓN

DEPENDENCIA AUXILIAR: 315 ADMINISTRACION Y FINANZAS

ESTRUCTURA DEL INDICADOR

NOMBRE DEL INDICADOR: Porcentaje de convenios para la recepción de pagos electrónicos

FÓRMULA DE CÁLCULO: $(\text{CONVENIOS FIRMADOS PARA LA RECEPCIÓN DE PAGOS ELECTRÓNICOS} / \text{CONVENIOS GESTIONADOS PARA LA RECEPCIÓN DE PAGOS ELECTRÓNICOS}) \cdot 100$

INTERPRETACION: Porcentaje de convenios para la recepción de pagos electrónicos

DIMENSION QUE ATIENDE: Eficacia **FRECUENCIA DE MEDICION:** ANUAL

FACTOR DE COMPARACION: 1 **TIPO DE INDICADOR:** GESTIÓN

DESCRIPCION DEL FACTOR DE COMPARACION: Porcentaje de convenios para la recepción de pagos electrónicos **LINEA BASE:**

CALENDARIZACIÓN TRIMESTRAL

| VARIABLES DEL INDICADOR | UNIDAD DE MEDIDA | TIPO DE OPERACIÓN | TRIM 1 | TRIM 2 | TRIM 3 | TRIM 4 | META ANUAL |
|---|------------------|--------------------|--------|--------|--------|--------|------------|
| A CONVENIOS FIRMADOS PARA LA RECEPCIÓN DE PAGOS ELECTRÓNICOS | No Aplica | No Sumable | .00 | .00 | .00 | .00 | .00 |
| B CONVENIOS GESTIONADOS PARA LA RECEPCIÓN DE PAGOS ELECTRÓNICOS | No Aplica | No Sumable | .00 | .00 | .00 | .00 | .00 |
| | | RESULTADO ESPERADO | .00 | .00 | .00 | .00 | .00 |

DESCRIPCION DE LA META ANUAL:

Porcentaje de convenios para la recepción de pagos electrónicos


MEDIOS DE VERIFICACION:

Documentación generada para el establecimiento del convenio

METAS DE ACTIVIDAD RELACIONADA Y AVANCES:


Las autoridades municipales suscriben convenios para el establecimiento de recepción de pagos en forma electrónica

Elaboró

Coordinadora Administrativo 

C. Paola Miranda Cruz



Validó 

TITULAR DE LA UIPPE

C. Arturo Mejia Diaz





Sistema de Coordinación Hacendaria del Estado de México con sus Municipios
Guía Metodologica para el Seguimiento y Evaluación del Plan de Desarrollo Municipal 2020
PRESUPUESTO BASADO EN RESULTADOS MUNICIPAL



Actividad

PbRM-01d

FICHA TECNICA DE DISEÑO DE INDICADORES ESTRATEGICOS O DE GESTION 2020

PILAR DE DESARROLLO/EJE TRANSVERSAL: PILAR 3 TERRITORIAL: MUNICIPIO ORDENADO, SUSTENTABLE Y RESILIENTE

TEMA DE DESARROLLO: Energía asequible y no contaminante

PROGRAMA PRESUPUESTARIO: 01080501 Gobierno electrónico

PROYECTO: 010805010103 Innovación gubernamental con tecnologías de información

OBJETIVO DEL PROGRAMA PRESUPUESTARIO: Engloba todas las actividades o servicios que las administraciones municipales otorgan a la población a través de tecnologías de información, mejorando la eficiencia y eficacia en los procesos facilitando la operación y distribución de información que se brinda a la población.

DEPENDENCIA GENERAL: D00 ÁREA DE ADMINISTRACIÓN

DEPENDENCIA AUXILIAR: 315 ADMINISTRACION Y FINANZAS

ESTRUCTURA DEL INDICADOR

NOMBRE DEL INDICADOR: Porcentaje de avance en la digitalización de documentos

FÓRMULA DE CÁLCULO: $(\text{TOTAL DE DOCUMENTOS DIGITALIZADOS} / \text{DOCUMENTACIÓN PROGRAMADA PARA DIGITALIZAR}) \times 100$

INTERPRETACION: Porcentaje de avance en la digitalización de documentos

DIMENSION QUE ATIENDE: Eficacia **FRECUENCIA DE MEDICION:** ANUAL

FACTOR DE COMPARACION: 1 **TIPO DE INDICADOR:** GESTIÓN

DESCRIPCION DEL FACTOR DE COMPARACION: Porcentaje de avance en la digitalización de documentos **LINEA BASE:**

CALENDARIZACIÓN TRIMESTRAL

| VARIABLES DEL INDICADOR | UNIDAD DE MEDIDA | TIPO DE OPERACIÓN | TRIM 1 | TRIM 2 | TRIM 3 | TRIM 4 | META ANUAL |
|---|------------------|--------------------|--------|--------|--------|--------|------------|
| A TOTAL DE DOCUMENTOS DIGITALIZADOS | No Aplica | No Sumable | .00 | .00 | .00 | .00 | .00 |
| B DOCUMENTACIÓN PROGRAMADA PARA DIGITALIZAR | No Aplica | No Sumable | .00 | .00 | .00 | .00 | .00 |
| | | RESULTADO ESPERADO | .00 | .00 | .00 | .00 | .00 |

DESCRIPCION DE LA META ANUAL:

Porcentaje de avance en la digitalización de documentos


MEDIOS DE VERIFICACION:

Reporte emitido por las bases de datos

METAS DE ACTIVIDAD RELACIONADA Y AVANCES:

Las unidades administrativas municipales cumplen en tiempo y en forma con la programación acordada


Elaboró

Coordinadora Administrativo 

C. Paola Miranda Cruz



Validó

TITULAR DE LA UIPPE 

C. Arturo Mejía Díaz





Sistema de Coordinación Hacendaria del Estado de México con sus Municipios
 Guía Metodologica para el Seguimiento y Evaluación del Plan de Desarrollo Municipal 2020
 PRESUPUESTO BASADO EN RESULTADOS MUNICIPAL



Actividad

PbRM-01d

FICHA TECNICA DE DISEÑO DE INDICADORES ESTRATEGICOS O DE GESTION 2020

PILAR DE DESARROLLO/EJE TRANSVERSAL: PILAR 3 TERRITORIAL: MUNICIPIO ORDENADO, SUSTENTABLE Y RESILIENTE

TEMA DE DESARROLLO: Energía asequible y no contaminante

PROGRAMA PRESUPUESTARIO: 01080501 Gobierno electrónico

PROYECTO: 010805010103 Innovación gubernamental con tecnologías de información

OBJETIVO DEL PROGRAMA PRESUPUESTARIO: Engloba todas las actividades o servicios que las administraciones municipales otorgan a la población a través de tecnologías de información, mejorando la eficiencia y eficacia en los procesos facilitando la operación y distribución de información que se brinda a la población.

DEPENDENCIA GENERAL: D00 ÁREA DE ADMINISTRACIÓN

DEPENDENCIA AUXILIAR: 315 ADMINISTRACION Y FINANZAS

ESTRUCTURA DEL INDICADOR

NOMBRE DEL INDICADOR: Porcentaje en el cumplimiento del Programa de Capacitación

FÓRMULA DE CÁLCULO: (CURSOS IMPARTIDOS / CURSOS PROGRAMADOS)10 * 100

INTERPRETACION: Cursos impartidos

DIMENSION QUE ATIENDE: Eficacia

FACTOR DE COMPARACION: 1

DESCRIPCION DEL FACTOR DE COMPARACION: Elaboración de un programa de capacitación a los servidores públicos municipales sobre Tics

FRECUENCIA DE MEDICION: ANUAL

TIPO DE INDICADOR: GESTIÓN

LINEA BASE:

CALENDARIZACIÓN TRIMESTRAL

| VARIABLES DEL INDICADOR | UNIDAD DE MEDIDA | TIPO DE OPERACIÓN | TRIM 1 | TRIM 2 | TRIM 3 | TRIM 4 | META ANUAL |
|-------------------------|------------------|--------------------|--------|--------|--------|--------|------------|
| A CURSOS IMPARTIDOS | Reporte | Sumable | 1.00 | 3.00 | 3.00 | 3.00 | 10.00 |
| B CURSOS PROGRAMADOS | Reporte | Sumable | 1.00 | 3.00 | 3.00 | 3.00 | 10.00 |
| | | RESULTADO ESPERADO | 100.00 | 100.00 | 100.00 | 100.00 | 100.00 |

DESCRIPCION DE LA META ANUAL:

Elaboración de un programa de capacitación a los servidores públicos municipales sobre Tics

MEDIOS DE VERIFICACION:

Calendarización del programa de capacitación


METAS DE ACTIVIDAD RELACIONADA Y AVANCES:

Expertos en la materia de e-gobierno acceden a la impartición de los cursos programados

Elaboró

Coordinadora Administrativo


C. Paola Miranda Cruz




Validó

TITULAR DE LA UIPPE

C. Arturo Mejía Díaz






Sistema de Coordinación Hacendaria del Estado de México con sus Municipios
Guía Metodologica para el Seguimiento y Evaluación del Plan de Desarrollo Municipal 2020
PRESUPUESTO BASADO EN RESULTADOS MUNICIPAL



Propósito

PbRM-01d

FICHA TECNICA DE DISEÑO DE INDICADORES ESTRATEGICOS O DE GESTION 2020

PILAR DE DESARROLLO/EJE TRANSVERSAL: PILAR 3 TERRITORIAL: MUNICIPIO ORDENADO, SUSTENTABLE Y RESILIENTE

TEMA DE DESARROLLO: Energía asequible y no contaminante

PROGRAMA PRESUPUESTARIO: 01080501 Gobierno electrónico

PROYECTO: 010805010103 Innovación gubernamental con tecnologías de información

OBJETIVO DEL PROGRAMA PRESUPUESTARIO: Engloba todas las actividades o servicios que las administraciones municipales otorgan a la población a través de tecnologías de información, mejorando la eficiencia y eficacia en los procesos facilitando la operación y distribución de información que se brinda a la población.

DEPENDENCIA GENERAL: D00 ÁREA DE ADMINISTRACIÓN

DEPENDENCIA AUXILIAR: 315 ADMINISTRACION Y FINANZAS

ESTRUCTURA DEL INDICADOR

NOMBRE DEL INDICADOR: Porcentaje de avance en la prestación de Servicios Electrónico

FÓRMULA DE CÁLCULO: $(\text{TOTAL DE TRÁMITES MUNICIPALES EN LÍNEA} / \text{TOTAL DE TRÁMITES MUNICIPALES POR SUBIR A LA WEB}) \times 100$

INTERPRETACION: Total de trámites municipales en línea

DIMENSION QUE ATIENDE: Eficacia

FACTOR DE COMPARACION: 1

DESCRIPCION DEL FACTOR DE COMPARACION: Los servidores públicos municipales cuentan TIC's que mejoran la operación

FRECUENCIA DE MEDICION: ANUAL

TIPO DE INDICADOR: ESTRATÉGICO

LINEA BASE:

CALENDARIZACIÓN TRIMESTRAL

| VARIABLES DEL INDICADOR | UNIDAD DE MEDIDA | TIPO DE OPERACIÓN | TRIM 1 | TRIM 2 | TRIM 3 | TRIM 4 | META ANUAL |
|--|------------------|--------------------|--------|--------|--------|--------|------------|
| A TOTAL DE TRÁMITES MUNICIPALES EN LÍNEA | Informe | No Sumable | .00 | .00 | .00 | 1.00 | 1.00 |
| B TOTAL DE TRÁMITES MUNICIPALES POR SUBIR A LA WEB | Informe | No Sumable | .00 | .00 | .00 | 1.00 | 1.00 |
| | | RESULTADO ESPERADO | .00 | .00 | .00 | 100.00 | 100.00 |

DESCRIPCION DE LA META ANUAL:

Los servidores públicos municipales cuentan TIC's que mejoran la operación

MEDIOS DE VERIFICACION:

Vigencia del dominio electrónico

METAS DE ACTIVIDAD RELACIONADA Y AVANCES:

El servidor informático donde es alojado el sitio mantiene la transferencia de datos los 365 días del año.

Elaboró

Coordinadora Administrativo

C. Paola Miranda Cruz



Validó

TITULAR DE LA UIPPE

C. Arturo Mejía Díaz





Sistema de Coordinación Hacendaria del Estado de México con sus Municipios
Guía Metodologica para el Seguimiento y Evaluación del Plan de Desarrollo Municipal 2020
PRESUPUESTO BASADO EN RESULTADOS MUNICIPAL



Componente

PbRM-01d FICHA TECNICA DE DISEÑO DE INDICADORES ESTRATEGICOS O DE GESTION 2020

PILAR DE DESARROLLO/EJE TRANSVERSAL: PILAR 3 TERRITORIAL: MUNICIPIO ORDENADO, SUSTENTABLE Y RESILIENTE

TEMA DE DESARROLLO: Energía asequible y no contaminante

PROGRAMA PRESUPUESTARIO: 01080501 Gobierno electrónico

PROYECTO: 010805010103 Innovación gubernamental con tecnologías de información

OBJETIVO DEL PROGRAMA PRESUPUESTARIO: Engloba todas las actividades o servicios que las administraciones municipales otorgan a la población a través de tecnologías de información, mejorando la eficiencia y eficacia en los procesos facilitando la operación y distribución de información que se brinda a la población.

DEPENDENCIA GENERAL: D00 ÁREA DE ADMINISTRACIÓN

DEPENDENCIA AUXILIAR: 315 ADMINISTRACION Y FINANZAS

ESTRUCTURA DEL INDICADOR

NOMBRE DEL INDICADOR: Porcentaje de procedimientos simplificados

FÓRMULA DE CÁLCULO: $(\text{TOTAL DE PROCEDIMIENTOS SIMPLIFICADOS ENFOCADOS A LA PRESTACIÓN DE SERVICIOS ELECTRÓNICOS} / \text{TOTAL DE PROCEDIMIENTOS IDENTIFICADOS DE PRESTACIÓN DE SERVICIOS ELECTRÓNICOS}) * 100$

INTERPRETACION: Porcentaje de procedimientos simplificados

DIMENSION QUE ATIENDE: Eficacia **FRECUENCIA DE MEDICION:** SEMESTRAL

FACTOR DE COMPARACION: 1 **TIPO DE INDICADOR:** GESTIÓN

DESCRIPCION DEL FACTOR DE COMPARACION: Porcentaje de procedimientos simplificados **LINEA BASE:**

| CALENDARIZACIÓN TRIMESTRAL | | | | | | | |
|---|------------------|--------------------|--------|--------|--------|--------|------------|
| VARIABLES DEL INDICADOR | UNIDAD DE MEDIDA | TIPO DE OPERACIÓN | TRIM 1 | TRIM 2 | TRIM 3 | TRIM 4 | META ANUAL |
| A TOTAL DE PROCEDIMIENTOS SIMPLIFICADOS ENFOCADOS A LA PRESTACIÓN DE SERVICIOS ELECTRÓNICOS | No Aplica | No Sumable | .00 | .00 | .00 | .00 | .00 |
| B TOTAL DE PROCEDIMIENTOS IDENTIFICADOS DE PRESTACIÓN DE SERVICIOS ELECTRÓNICOS | No Aplica | No Sumable | .00 | .00 | .00 | .00 | .00 |
| | | RESULTADO ESPERADO | .00 | .00 | .00 | .00 | .00 |

DESCRIPCION DE LA META ANUAL:
 Porcentaje de procedimientos simplificados


MEDIOS DE VERIFICACION:
 Manual interno de procedimientos

METAS DE ACTIVIDAD RELACIONADA Y AVANCES:
 La mejora regulatoria llevada a cabo se efectúa conforme a los programas de trabajo planteados

Elaboró

Coordinadora Administrativo

C. Paola Miranda Cruz




Validó

TITULAR DE LA UIRPE

C. Arturo Mejía Díaz






Sistema de Coordinación Hacendaria del Estado de México con sus Municipios
Guía Metodologica para el Seguimiento y Evaluación del Plan de Desarrollo Municipal 2020
PRESUPUESTO BASADO EN RESULTADOS MUNICIPAL



Componente

PbRM-01d

FICHA TECNICA DE DISEÑO DE INDICADORES ESTRATEGICOS O DE GESTION 2020

PILAR DE DESARROLLO/EJE TRANSVERSAL: PILAR 3 TERRITORIAL: MUNICIPIO ORDENADO, SUSTENTABLE Y RESILIENTE

TEMA DE DESARROLLO: Energia asequible y no contaminante

PROGRAMA PRESUPUESTARIO: 01080501 Gobierno electrónico

PROYECTO: 010805010103 Innovación gubernamental con tecnologías de información

OBJETIVO DEL PROGRAMA PRESUPUESTARIO: Engloba todas las actividades o servicios que las administraciones municipales otorgan a la población a través de tecnologías de información, mejorando la eficiencia y eficacia en los procesos facilitando la operación y distribución de información que se brinda a la población.

DEPENDENCIA GENERAL: D00 ÁREA DE ADMINISTRACIÓN

DEPENDENCIA AUXILIAR: 315 ADMINISTRACION Y FINANZAS

ESTRUCTURA DEL INDICADOR

NOMBRE DEL INDICADOR: Porcentaje de avance en la digitalización documental

FÓRMULA DE CÁLCULO: (AVANCE POR UNIDAD ADMINISTRATIVA EN LA DIGITALIZACIÓN DOCUMENTAL / AVANCE PROGRAMADO EN DIGITALIZACIÓN DOCUMENTAL POR UNIDAD ADMINISTRATIVA) * 100

INTERPRETACION: Porcentaje de avance en la digitalización documental

DIMENSION QUE ATIENDE: Eficacia

FACTOR DE COMPARACION: 1

DESCRIPCION DEL FACTOR DE COMPARACION: Porcentaje de avance en la digitalización documental

FRECUENCIA DE MEDICION: TRIMESTRAL

TIPO DE INDICADOR: GESTIÓN

LINEA BASE:

CALENDARIZACIÓN TRIMESTRAL

| VARIABLES DEL INDICADOR | UNIDAD DE MEDIDA | TIPO DE OPERACIÓN | TRIM 1 | TRIM 2 | TRIM 3 | TRIM 4 | META ANUAL |
|--|------------------|--------------------|--------|--------|--------|--------|------------|
| A AVANCE POR UNIDAD ADMINISTRATIVA EN LA DIGITALIZACIÓN DOCUMENTAL | No Aplica | No Sumable | .00 | .00 | .00 | .00 | .00 |
| B AVANCE PROGRAMADO EN DIGITALIZACIÓN DOCUMENTAL POR UNIDAD ADMINISTRATIVA | No Aplica | No Sumable | .00 | .00 | .00 | .00 | .00 |
| | | RESULTADO ESPERADO | .00 | .00 | .00 | .00 | .00 |


DESCRIPCION DE LA META ANUAL:
 Porcentaje de avance en la digitalización documental

MEDIOS DE VERIFICACION:
 Verificación física en de base datos

METAS DE ACTIVIDAD RELACIONADA Y AVANCES:
 Los registros administrativos están en buen estado. Se cuenta con el hardware y software necesarios para la actividad de digitalización

Elaboró

Coordinadora Administrativo

C. Paola Miranda Cruz 



Validó

TITULAR DE LA JIPPE

C. Arturo Mejía Díaz 





Sistema de Coordinación Hacendaria del Estado de México con sus Municipios
Guía Metodologica para el Seguimiento y Evaluación del Plan de Desarrollo Municipal 2020
PRESUPUESTO BASADO EN RESULTADOS MUNICIPAL



Componente

PbRM-01d

FICHA TECNICA DE DISEÑO DE INDICADORES ESTRATEGICOS O DE GESTION 2020

PILAR DE DESARROLLO/EJE TRANSVERSAL: PILAR 3 TERRITORIAL: MUNICIPIO ORDENADO, SUSTENTABLE Y RESILIENTE

TEMA DE DESARROLLO: Energía asequible y no contaminante

PROGRAMA PRESUPUESTARIO: 01080501 Gobierno electrónico

PROYECTO: 010805010103 Innovación gubernamental con tecnologías de información

OBJETIVO DEL PROGRAMA PRESUPUESTARIO: Engloba todas las actividades o servicios que las administraciones municipales otorgan a la población a través de tecnologías de información, mejorando la eficiencia y eficacia en los procesos facilitando la operación y distribución de información que se brinda a la población.

DEPENDENCIA GENERAL: D00 ÁREA DE ADMINISTRACIÓN

DEPENDENCIA AUXILIAR: 315 ADMINISTRACION Y FINANZAS

ESTRUCTURA DEL INDICADOR

NOMBRE DEL INDICADOR: Porcentaje de cursos de capacitación sobre e-gobierno

FÓRMULA DE CÁLCULO: $(\text{CURSOS IMPARTIDOS} / \text{CURSOS PROGRAMADOS}) \times 100$

INTERPRETACION: Impartir Cursos de Capacitacion en la Tics

DIMENSION QUE ATIENDE: Eficacia

FACTOR DE COMPARACION: 1

DESCRIPCION DEL FACTOR DE COMPARACION: Capacitación impartidas a servidores públicos sobre Tics

FRECUENCIA DE MEDICION: TRIMESTRAL

TIPO DE INDICADOR: GESTIÓN

LINEA BASE:

CALENDARIZACIÓN TRIMESTRAL

| VARIABLES DEL INDICADOR | UNIDAD DE MEDIDA | TIPO DE OPERACIÓN | TRIM 1 | TRIM 2 | TRIM 3 | TRIM 4 | META ANUAL |
|-------------------------|------------------|--------------------|--------|--------|--------|--------|------------|
| A CURSOS IMPARTIDOS | Reporte | Sumable | 1.00 | 1.00 | 1.00 | 1.00 | 4.00 |
| B CURSOS PROGRAMADOS | Reporte | Sumable | 1.00 | 1.00 | 1.00 | 1.00 | 4.00 |
| | | RESULTADO ESPERADO | 100.00 | 100.00 | 100.00 | 100.00 | 100.00 |

DESCRIPCION DE LA META ANUAL:

Capacitación impartidas a servidores públicos sobre Tics

MEDIOS DE VERIFICACION:

Lista de asistencias de cursos sobre e-gobierno realizados

METAS DE ACTIVIDAD RELACIONADA Y AVANCES:

Se cuenta con equipos de cómputo funcional y actualizado para la impartición de los cursos

Elaboró

Coordinadora Administrativo
 C. Paola Miranda Cruz



Validó

TITULAR DE LA UIPE
 C. Arturo Mejía Díaz



Sistema de Coordinación Hacendaria del Estado de México con sus Municipios
Guía Metodologica para el Seguimiento y Evaluación del Plan de Desarrollo Municipal 2020
PRESUPUESTO BASADO EN RESULTADOS MUNICIPAL



Fin

PbRM-01d

FICHA TECNICA DE DISEÑO DE INDICADORES ESTRATEGICOS O DE GESTION 2020

PILAR DE DESARROLLO/EJE TRANSVERSAL: PILAR 1 SOCIAL: MUNICIPIO SOCIALMENTE RESPONSABLE, SOLIDARIO E INCLUYENTE

TEMA DE DESARROLLO: Desarrollo humano incluyente, sin discriminación y libre de violencia

PROGRAMA PRESUPUESTARIO: 02020201 Desarrollo comunitario

PROYECTO: 020202010101 Promoción a la participación comunitaria

OBJETIVO DEL PROGRAMA PRESUPUESTARIO: Incluye proyectos cuyas acciones de coordinación para la concurrencia de los recursos en los programas de desarrollo social se orientan a la mejora de los distintos ámbitos de los municipios y los grupos social en ellos habitan, en especial a los de mayor vulnerabilidad, y que tengan como propósito asegurar la reducción de la pobreza.

DEPENDENCIA GENERAL: F00 ÁREA DE GESTIÓN SOCIAL

DEPENDENCIA AUXILIAR: 313 BIENESTAR SOCIAL

ESTRUCTURA DEL INDICADOR

NOMBRE DEL INDICADOR: Tasa de variación en el número de grupos organizados en condiciones de marginación

FÓRMULA DE CÁLCULO: $(\text{GRUPOS ORGANIZADOS EN CONDICIONES DE MARGINACIÓN EN EL AÑO ACTUAL} / \text{GRUPOS ORGANIZADOS EN CONDICIONES DE MARGINACIÓN EN EL AÑO ANTERIOR}) - 1 * 100$

INTERPRETACION: Porcentaje de gestiones sobre los programas de desarrollo social

DIMENSION QUE ATIENDE: Eficacia

FACTOR DE COMPARACION: 1

DESCRIPCION DEL FACTOR DE COMPARACION: Contribuir a mejorar las condiciones sociales de la población mediante grupos organizados de oblación en condiciones de marginación.

FRECUENCIA DE MEDICION: ANUAL

TIPO DE INDICADOR: ESTRATÉGICO

LINEA BASE:

CALENDARIZACIÓN TRIMESTRAL

| VARIABLES DEL INDICADOR | UNIDAD DE MEDIDA | TIPO DE OPERACIÓN | TRIM 1 | TRIM 2 | TRIM 3 | TRIM 4 | META ANUAL |
|---|------------------|--------------------|--------|--------|--------|--------|------------|
| A GRUPOS ORGANIZADOS EN CONDICIONES DE MARGINACIÓN EN EL AÑO ACTUAL | Informe | No Sumable | .00 | .00 | .00 | 1.00 | 1.00 |
| B GRUPOS ORGANIZADOS EN CONDICIONES DE MARGINACIÓN EN EL AÑO ANTERIOR | Informe | No Sumable | .00 | .00 | .00 | 1.00 | 1.00 |
| | | RESULTADO ESPERADO | .00 | .00 | .00 | 100.00 | 100.00 |

DESCRIPCION DE LA META ANUAL:
 Contribuir a mejorar las condiciones sociales de la población mediante grupos organizados de oblación en condiciones de marginación.

MEDIOS DE VERIFICACION:
 Informes cuantitativos de la Dirección de Desarrollo Comunitario

METAS DE ACTIVIDAD RELACIONADA Y AVANCES:
 N/A

Elaboró
 Coordinadora Administrativo
 C. JORGE LUIS LOZANO ABASCAL

Validó
 TITULAR DE LA UIPPE
 C. Arturo Mejía Díaz





Sistema de Coordinación Hacendaria del Estado de México con sus Municipios
 Guía Metodológica para el Seguimiento y Evaluación del Plan de Desarrollo Municipal 2020
 PRESUPUESTO BASADO EN RESULTADOS MUNICIPAL



Componente

PbRM-01d

FICHA TECNICA DE DISEÑO DE INDICADORES ESTRATEGICOS O DE GESTION 2020

PILAR DE DESARROLLO/EJE TRANSVERSAL: PILAR 1 SOCIAL: MUNICIPIO SOCIALMENTE RESPONSABLE, SOLIDARIO E INCLUYENTE
TEMA DE DESARROLLO: Desarrollo humano incluyente, sin discriminación y libre de violencia
PROGRAMA PRESUPUESTARIO: 02020201 Desarrollo comunitario
PROYECTO: 020202010101 Promoción a la participación comunitaria
OBJETIVO DEL PROGRAMA PRESUPUESTARIO: Incluye proyectos cuyas acciones de coordinación para la concurrencia de los recursos en los programas de desarrollo social se orientan a la mejora de los distintos ámbitos de los municipios y los grupos sociales que en ellos habitan, en especial a los de mayor vulnerabilidad, y que tengan como propósito asegurar la reducción de la pobreza.
DEPENDENCIA GENERAL: F00 ÁREA DE GESTIÓN SOCIAL
DEPENDENCIA AUXILIAR: 313 BIENESTAR SOCIAL

ESTRUCTURA DEL INDICADOR

NOMBRE DEL INDICADOR: Porcentaje de Capacitaciones para generar conocimientos y habilidades de gestión
FÓRMULA DE CÁLCULO: (CAPACITACIONES PARA GENERAR CONOCIMIENTOS Y HABILIDADES DE GESTIÓN OTORGADOS / CAPACITACIONES PARA GENERAR CONOCIMIENTOS Y HABILIDADES DE GESTIÓN PROGRAMADOS)0 * 100
INTERPRETACION: no aplica
DIMENSION QUE ATIENDE: Eficacia
FACTORES DE COMPARACION: 0
DESCRIPCION DEL FACTOR DE COMPARACION: no aplica
FRECUENCIA DE MEDICION: SEMESTRAL
TIPO DE INDICADOR: GESTIÓN
LINEA BASE:

CALENDARIZACIÓN TRIMESTRAL

| VARIABLES DEL INDICADOR | UNIDAD DE MEDIDA | TIPO DE OPERACIÓN | TRIM 1 | TRIM 2 | TRIM 3 | TRIM 4 | META ANUAL |
|--|------------------|--------------------|--------|--------|--------|--------|------------|
| A CAPACITACIONES PARA GENERAR CONOCIMIENTOS Y HABILIDADES DE GESTIÓN OTORGADOS | no aplica | no aplica | .00 | .00 | .00 | .00 | .00 |
| B CAPACITACIONES PARA GENERAR CONOCIMIENTOS Y HABILIDADES DE GESTIÓN PROGRAMADOS | no aplica | no aplica | .00 | .00 | .00 | .00 | .00 |
| | | RESULTADO ESPERADO | .00 | .00 | .00 | .00 | .00 |

DESCRIPCION DE LA META ANUAL: no aplica
MEDIOS DE VERIFICACION: Informes cuantitativos enviados por los Sistemas Estatales DIF, bajo el resguardo de la Dirección de Desarrollo Comunitario

METAS DE ACTIVIDAD RELACIONADA Y AVANCES: Los grupos organizados de población en condiciones de marginación asisten a las capacitaciones para mejorar sus condiciones sociales de vida, al ser fortalecidos sus conocimientos y habilidades de gestión y participación

Elaboró
 Coordinadora Administrativo
 C. JORGE LUIS LOZANO ABASCAL

Validó
 TITULAR DE LA UIPPE
 C. Arturo Mejia Diaz





Sistema de Coordinación Hacendaria del Estado de México con sus Municipios
Guía Metodologica para el Seguimiento y Evaluación del Plan de Desarrollo Municipal 2020
PRESUPUESTO BASADO EN RESULTADOS MUNICIPAL



Componente

PbRM-01d

FICHA TECNICA DE DISEÑO DE INDICADORES ESTRATEGICOS O DE GESTION 2020

PILAR DE DESARROLLO/EJE TRANSVERSAL: PILAR 1 SOCIAL: MUNICIPIO SOCIALMENTE RESPONSABLE, SOLIDARIO E INCLUYENTE

TEMA DE DESARROLLO: Desarrollo humano incluy ente, sin discriminación y libre de violencia

PROGRAMA PRESUPUESTARIO: 02020201 Desarrollo comunitario

PROYECTO: 020202010101 Promoción a la participación comunitaria

OBJETIVO DEL PROGRAMA PRESUPUESTARIO: Incluye proyectos cuyas acciones de coordinación para la concurrencia de los recursos en los programas de desarrollo social se orientan a la mejora de los distintos ámbitos de los municipios y los grupos sociales que en ellos habitan, en especial a los de mayor vulnerabilidad, y que tengan como propósito asegurar la reducción de la pobreza.

DEPENDENCIA GENERAL: F00 ÁREA DE GESTIÓN SOCIAL

DEPENDENCIA AUXILIAR: 313 BIENESTAR SOCIAL

ESTRUCTURA DEL INDICADOR

NOMBRE DEL INDICADOR: Porcentaje de gestiones sobre los programas de desarrollo social

FÓRMULA DE CÁLCULO: $(\text{GESTIONES SOBRE LOS PROGRAMAS DE DESARROLLO SOCIAL REALIZADAS} / \text{GESTIONES SOBRE LOS PROGRAMAS DE DESARROLLO SOCIAL PROGRAMADAS}) \times 100$

INTERPRETACION: porcentaje de solicitud de programas sociales

DIMENSION QUE ATIENDE: Eficacia

FACTOR DE COMPARACION: 1

DESCRIPCION DEL FACTOR DE COMPARACION: solicitudes para los programas sociales atendidos

FRECUENCIA DE MEDICION: SEMESTRAL

TIPO DE INDICADOR: GESTIÓN

LINEA BASE:

CALENDARIZACIÓN TRIMESTRAL

| VARIABLES DEL INDICADOR | | UNIDAD DE MEDIDA | TIPO DE OPERACIÓN | TRIM 1 | TRIM 2 | TRIM 3 | TRIM 4 | META ANUAL |
|-------------------------|--|------------------|--------------------|--------|--------|--------|--------|------------|
| A | GESTIONES SOBRE LOS PROGRAMAS DE DESARROLLO SOCIAL REALIZADAS | informe | sumable | .00 | 1.00 | .00 | 1.00 | 2.00 |
| B | GESTIONES SOBRE LOS PROGRAMAS DE DESARROLLO SOCIAL PROGRAMADAS | informe | sumable | .00 | 1.00 | .00 | 1.00 | 2.00 |
| | | | RESULTADO ESPERADO | .00 | 100.00 | .00 | 100.00 | 100.00 |

DESCRIPCION DE LA META ANUAL:
solicitudes para los programas sociales atendidos

MEDIOS DE VERIFICACION:
Padrones de beneficiarios

METAS DE ACTIVIDAD RELACIONADA Y AVANCES:
La población que solicita el apoyo, cumple con los requisitos establecidos en las reglas de operación

Elaboró

Coordinadora Administrativo

C. JORGE LUIS LOZANO ABASCAL

Validó

TITULAR DE LA UIPPE

C. Arturo Mejía Díaz





Sistema de Coordinación Hacendaria del Estado de México con sus Municipios
Guía Metodologica para el Seguimiento y Evaluación del Plan de Desarrollo Municipal 2020
PRESUPUESTO BASADO EN RESULTADOS MUNICIPAL



Actividad

PbRM-01d

FICHA TÉCNICA DE DISEÑO DE INDICADORES ESTRATEGICOS O DE GESTION 2020

PILAR DE DESARROLLO/EJE TRANSVERSAL: PILAR 1 SOCIAL: MUNICIPIO SOCIALMENTE RESPONSABLE, SOLIDARIO E INCLUYENTE

TEMA DE DESARROLLO: Desarrollo humano incluyente, sin discriminación y libre de violencia

PROGRAMA PRESUPUESTARIO: 02020201 Desarrollo comunitario

PROYECTO: 020202010101 Promoción a la participación comunitaria

OBJETIVO DEL PROGRAMA PRESUPUESTARIO: Incluye proyectos cuyas acciones de coordinación para la concurrencia de los recursos en los programas de desarrollo social se orientan a la mejora de los distintos ámbitos de los municipios y los grupos sociales que en ellos habitan, en especial a los de mayor vulnerabilidad, y que tengan como propósito asegurar la reducción de la pobreza.

DEPENDENCIA GENERAL: F00 ÁREA DE GESTIÓN SOCIAL

DEPENDENCIA AUXILIAR: 313 BIENESTAR SOCIAL

ESTRUCTURA DEL INDICADOR

NOMBRE DEL INDICADOR: Porcentaje de solicitudes de programas sociales

FÓRMULA DE CÁLCULO: $(\text{SOLICITUDES DE PROGRAMAS SOCIALES ATENDIDOS} / \text{SOLICITUDES DE PROGRAMAS SOCIALES EN TRÁMITE}) \times 100$

INTERPRETACION: Solicitudes de programas sociales

DIMENSION QUE ATIENDE: Eficacia **FRECUENCIA DE MEDICION:** TRIMESTRAL

FACTOR DE COMPARACION: 1 **TIPO DE INDICADOR:** GESTIÓN

DESCRIPCION DEL FACTOR DE COMPARACION: Personas aceptadas en programas sociales **LINEA BASE:**

CALENDARIZACIÓN TRIMESTRAL

| VARIABLES DEL INDICADOR | UNIDAD DE MEDIDA | TIPO DE OPERACIÓN | TRIM 1 | TRIM 2 | TRIM 3 | TRIM 4 | META ANUAL |
|--|------------------|--------------------|--------|--------|--------|--------|------------|
| A SOLICITUDES DE PROGRAMAS SOCIALES ATENDIDOS | Registro | Sumable | 1.00 | 1.00 | 1.00 | 1.00 | 4.00 |
| B SOLICITUDES DE PROGRAMAS SOCIALES EN TRÁMITE | Registro | Sumable | 1.00 | 1.00 | 1.00 | 1.00 | 4.00 |
| | | RESULTADO ESPERADO | 100.00 | 100.00 | 100.00 | 100.00 | 100.00 |

DESCRIPCION DE LA META ANUAL:
 Personas aceptadas en programas sociales

MEDIOS DE VERIFICACION:
 Registro de solicitudes

METAS DE ACTIVIDAD RELACIONADA Y AVANCES:
 La población vulnerable del municipio solicita su integración a ser beneficiarios de algún programa social

Elaboró

Coordinadora Administrativo

C. JORGE LUIS LOZANO ABASCAL

Validó

TITULAR DE LA UIPE

C. Arturo Mejia Diaz



S



Sistema de Coordinación Hacendaria del Estado de México con sus Municipios
Guía Metodologica para el Seguimiento y Evaluación del Plan de Desarrollo Municipal 2020
PRESUPUESTO BASADO EN RESULTADOS MUNICIPAL



Actividad

PbRM-01d

FICHA TECNICA DE DISEÑO DE INDICADORES ESTRATEGICOS O DE GESTION 2020

PILAR DE DESARROLLO/EJE TRANSVERSAL: PILAR 1 SOCIAL: MUNICIPIO SOCIALMENTE RESPONSABLE, SOLIDARIO E INCLUYENTE

TEMA DE DESARROLLO: Desarrollo humano incluyente, sin discriminación y libre de violencia

PROGRAMA PRESUPUESTARIO: 02020201 Desarrollo comunitario

PROYECTO: 020202010101 Promoción a la participación comunitaria

OBJETIVO DEL PROGRAMA PRESUPUESTARIO: Incluye proyectos cuyas acciones de coordinación para la concurrencia de los recursos en los programas de desarrollo social se orientan a la mejora de los distintos ámbitos de los municipios y los grupos sociales que en ellos habitan, en especial a los de mayor vulnerabilidad, y que tengan como propósito asegurar la reducción de la pobreza.

DEPENDENCIA GENERAL: F00 ÁREA DE GESTIÓN SOCIAL

DEPENDENCIA AUXILIAR: 313 BIENESTAR SOCIAL

ESTRUCTURA DEL INDICADOR

NOMBRE DEL INDICADOR: Porcentaje de reuniones regionales y estatales

FÓRMULA DE CÁLCULO: $(\text{TOTAL DE REUNIONES REGIONALES Y ESTATALES REALIZADAS} / \text{TOTAL DE REUNIONES REGIONALES Y ESTATALES PROGRAMADAS}) \times 100$

INTERPRETACION: no aplica

DIMENSION QUE ATIENDE: Eficacia **FRECUENCIA DE MEDICION:** SEMESTRAL

FACTOR DE COMPARACION: 0 **TIPO DE INDICADOR:** GESTIÓN

DESCRIPCION DEL FACTOR DE COMPARACION: no aplica **LINEA BASE:**

CALENDARIZACIÓN TRIMESTRAL

| VARIABLES DEL INDICADOR | UNIDAD DE MEDIDA | TIPO DE OPERACIÓN | TRIM 1 | TRIM 2 | TRIM 3 | TRIM 4 | META ANUAL |
|---|------------------|--------------------|--------|--------|--------|--------|------------|
| A TOTAL DE REUNIONES REGIONALES Y ESTATALES REALIZADAS | no aplica | no aplica | .00 | .00 | .00 | .00 | .00 |
| B TOTAL DE REUNIONES REGIONALES Y ESTATALES PROGRAMADAS | no aplica | no aplica | .00 | .00 | .00 | .00 | .00 |
| | | RESULTADO ESPERADO | .00 | .00 | .00 | .00 | .00 |

DESCRIPCION DE LA META ANUAL:

no aplica

MEDIOS DE VERIFICACION:

Calendario de Reuniones Regionales.

METAS DE ACTIVIDAD RELACIONADA Y AVANCES:

Las autoridades de otros órdenes de gobierno colaboran con las autoridades locales en abrir los espacios de asesoría sobre operación de programas

Elaboró

Coordinadora Administrativo

C. JORGE LUIS LOZANO ABASCAL

Validó

TITULAR DE LA UIPPE

C. Arturo Mejía Díaz



PbRM-01d

FICHA TECNICA DE DISEÑO DE INDICADORES ESTRATEGICOS O DE GESTION 2020

PILAR DE DESARROLLO/EJE TRANSVERSAL: PILAR 1 SOCIAL: MUNICIPIO SOCIALMENTE RESPONSABLE, SOLIDARIO E INCLUYENTE
TEMA DE DESARROLLO: Salud y bienestar incluyente
PROGRAMA PRESUPUESTARIO: 02030101 Prevención médica para la comunidad
PROYECTO: 020301010202 Prevención de las adicciones
OBJETIVO DEL PROGRAMA PRESUPUESTARIO: Incluye acciones de promoción, prevención y fomento de la salud pública para contribuir a la disminución de enfermedades y mantener un buen estado de salud de la población municipal.

DEPENDENCIA GENERAL: F00 ÁREA DE GESTIÓN SOCIAL
DEPENDENCIA AUXILIAR: 308 SUBDIRECCION PSICOLOGIA

ESTRUCTURA DEL INDICADOR

NOMBRE DEL INDICADOR: Tasa de variación de programas o proyectos orientados al fomento de la salud y la prevención de enfermedades
FÓRMULA DE CÁLCULO: (PROGRAMAS O PROYECTOS DE PROMOCIÓN DE LA SALUD Y PREVENCIÓN DE ENFERMEDADES EJECUTADOS EN EL AÑO ACTUAL / PROGRAMAS O PROYECTOS DE PROMOCIÓN DE LA SALUD Y PREVENCIÓN DE ENFERMEDADES EJECUTADOS EN EL AÑO ANTERIOR)-1 * 100
INTERPRETACION: Programas o proyectos de promoción de la salud y prevención de enfermedades ejecutados en el año actual
DIMENSION QUE ATIENDE: Eficacia **FRECUENCIA DE MEDICION:** ANUAL
FACTOR DE COMPARACION: 1 **TIPO DE INDICADOR:** ESTRATÉGICO
DESCRIPCION DEL FACTOR DE COMPARACION: Contribuir a mejorar la calidadde vida de la poblaciónmunicipal mediante e otorgamiento de programas demedicina preventiva. **LINEA BASE:**

CALENDARIZACIÓN TRIMESTRAL

| | | | | | | | |
|--|---------|---------------------------|-----|-----|-----|--------|--------|
| A PROGRAMAS O PROYECTOS DE PROMOCIÓN DE LA SALUD Y PREVENCIÓN DE ENFERMEDADES EJECUTADOS EN EL AÑO ACTU | Informe | No Sumable | .00 | .00 | .00 | 1.00 | 1.00 |
| B PROGRAMAS O PROYECTOS DE PROMOCIÓN DE LA SALUD Y PREVENCIÓN DE ENFERMEDADES EJECUTADOS EN EL AÑO ANTE | Informe | No Sumable | .00 | .00 | .00 | 1.00 | 1.00 |
| | | RESULTADO ESPERADO | .00 | .00 | .00 | 100.00 | 100.00 |

DESCRIPCION DE LA META ANUAL:
 Contribuir a mejorar la calidadde vida de la poblaciónmunicipal mediante e otorgamiento de programas demedicina preventiva.

MEDIOS DE VERIFICACION:
 Programa Operativo Anual, Registros administrativos, Presupuesto de egresos

METAS DE ACTIVIDAD RELACIONADA Y AVANCES:
 La población cuida su salud y previene enfermedades

Elaboró
 Coordinador Administrativo
 Mtro. Francisco Javier Ruiz Chavez

Validó
 TITULAR DE LA UJPE
 C. Arturo Mejía Díaz





Sistema de Coordinación Hacendaria del Estado de México con sus Municipios
Guía Metodologica para el Seguimiento y Evaluación del Plan de Desarrollo Municipal 2020
PRESUPUESTO BASADO EN RESULTADOS MUNICIPAL



Propósito

PbRM-01d

FICHA TECNICA DE DISEÑO DE INDICADORES ESTRATEGICOS O DE GESTION 2020

PILAR DE DESARROLLO/EJE TRANSVERSAL: PILAR 1 SOCIAL: MUNICIPIO SOCIALMENTE RESPONSABLE, SOLIDARIO E INCLUYENTE
TEMA DE DESARROLLO: Salud y bienestar incluyente
PROGRAMA PRESUPUESTARIO: 02030101 Prevención médica para la comunidad
PROYECTO: 020301010202 Prevención de las adicciones
OBJETIVO DEL PROGRAMA PRESUPUESTARIO: Incluye acciones de promoción, prevención y fomento de la salud pública para contribuir a la disminución de enfermedades y mantener un buen estado de salud de la población municipal.

DEPENDENCIA GENERAL: F00 ÁREA DE GESTIÓN SOCIAL
DEPENDENCIA AUXILIAR: 308 SUBDIRECCION PSICOLOGIA

ESTRUCTURA DEL INDICADOR

NOMBRE DEL INDICADOR: Porcentaje de población informada contra enfermedades de primer nivel
FÓRMULA DE CÁLCULO: $(\text{POBLACIÓN ATENDIDA CON SERVICIOS DE MEDICINA PREVENTIVA} / \text{POBLACIÓN PROGRAMADA CON SERVICIOS DE MEDICINA PREVENTIVA}) \times 100$

INTERPRETACION: Población atendida con servicios de medicina preventiva
DIMENSION QUE ATIENDE: Eficacia **FRECUENCIA DE MEDICION:** ANUAL
FACTOR DE COMPARACION: 1 **TIPO DE INDICADOR:** ESTRATÉGICO
DESCRIPCION DEL FACTOR DE COMPARACION: La población municipal está informada contra enfermedades de primer nivel de atención al aprovechar los medios que facilitan un mayor control y mejoran la salud. **LINEA BASE:**

CALENDARIZACIÓN TRIMESTRAL

| | | | | | | | |
|---|---------|--------------------|-----|-----|-----|--------|--------|
| A POBLACIÓN ATENDIDA CON SERVICIOS DE MEDICINA PREVENTIVA | Informe | No Sumable | .00 | .00 | .00 | 1.00 | 1.00 |
| | | | | | | | |
| B POBLACIÓN PROGRAMADA CON SERVICIOS DE MEDICINA PREVENTIVA | Informe | No Sumable | .00 | .00 | .00 | 1.00 | 1.00 |
| | | RESULTADO ESPERADO | .00 | .00 | .00 | 100.00 | 100.00 |

DESCRIPCION DE LA META ANUAL:
 La población municipal está informada contra enfermedades de primer nivel de atención al aprovechar los medios que facilitan un mayor control y mejoran la salud.

MEDIOS DE VERIFICACION:
 Bitácora de asistencia de las personas que recibieron la información sobre las enfermedades de primer nivel

METAS DE ACTIVIDAD RELACIONADA Y AVANCES:
 La población acude a su clínica de salud para recibir la información correspondiente

Elaboró

 Coordinador Administrativo
 Mtro. Francisco Javier Ruiz Chavez

Validó

 TITULAR DE LA UIPPE
 C. Arturo Mejía Díaz





Sistema de Coordinación Hacendaria del Estado de México con sus Municipios
Guía Metodologica para el Seguimiento y Evaluación del Plan de Desarrollo Municipal 2020
PRESUPUESTO BASADO EN RESULTADOS MUNICIPAL



Componente

PbRM-01d

FICHA TECNICA DE DISEÑO DE INDICADORES ESTRATEGICOS O DE GESTION 2020

PILAR DE DESARROLLO/EJE TRANSVERSAL: PILAR 1 SOCIAL: MUNICIPIO SOCIALMENTE RESPONSABLE, SOLIDARIO E INCLUYENTE

TEMA DE DESARROLLO: Salud y bienestar incluyente

PROGRAMA PRESUPUESTARIO: 02030101 Prevención médica para la comunidad

PROYECTO: 020301010202 Prevención de las adicciones

OBJETIVO DEL PROGRAMA PRESUPUESTARIO: Incluye acciones de promoción, prevención y fomento de la salud pública para contribuir a la disminución de enfermedades y mantener un buen estado de salud de la población municipal.

DEPENDENCIA GENERAL: F00 ÁREA DE GESTIÓN SOCIAL

DEPENDENCIA AUXILIAR: 308 SUBDIRECCION PSICOLOGIA

ESTRUCTURA DEL INDICADOR

NOMBRE DEL INDICADOR: Porcentaje de programación de campañas de promoción a la salud y prevención de enfermedad

FÓRMULA DE CÁLCULO: (CAMPAÑAS DE PROMOCIÓN DE LA SALUD Y PREVENCIÓN DE ENFERMEDADES REALIZADAS / CAMPAÑAS DE PROMOCIÓN DE LA SALUD Y PREVENCIÓN DE ENFERMEDADES PROGRAMADAS)¹ * 100

INTERPRETACION: Campañas de promoción de la salud y prevención de enfermedades realizadas

DIMENSION QUE ATIENDE: Eficacia **FRECUENCIA DE MEDICION:** ANUAL

FACTOR DE COMPARACION: 1 **TIPO DE INDICADOR:** ESTRATÉGICO

DESCRIPCION DEL FACTOR DE COMPARACION: Campañas de promoción de la salud y prevención de enfermedades realizadas por las instituciones competentes **LINEA BASE:**

CALENDARIZACIÓN TRIMESTRAL

| | | | | | | | | |
|----------|---|---------|---------------------------|-----|-----|-----|---------------|---------------|
| A | CAMPAÑAS DE PROMOCIÓN DE LA SALUD Y PREVENCIÓN DE ENFERMEDADES REALIZADAS | Informe | no sumable | .00 | .00 | .00 | 1.00 | 1.00 |
| B | CAMPAÑAS DE PROMOCIÓN DE LA SALUD Y PREVENCIÓN DE ENFERMEDADES PROGRAMADAS | Informe | no sumable | .00 | .00 | .00 | 1.00 | 1.00 |
| | | | RESULTADO ESPERADO | .00 | .00 | .00 | 100.00 | 100.00 |

DESCRIPCION DE LA META ANUAL:
 Campañas de promoción de la salud y prevención de enfermedades realizadas por las instituciones competentes

MEDIOS DE VERIFICACION:

Registros administrativos

METAS DE ACTIVIDAD RELACIONADA Y AVANCES:

La ciudadanía se interesa en ser participe en las campañas de promoción de la salud y prevención de enfermedades


Elaboró

 Coordinador Administrativo
 Mtro. Francisco Javier Ruiz Chavez

Validó

 TITULAR DE LA UIPPE
 C. Arturo Mejia Diaz





Sistema de Coordinación Hacendaria del Estado de México con sus Municipios
Guía Metodologica para el Seguimiento y Evaluación del Plan de Desarrollo Municipal 2020
PRESUPUESTO BASADO EN RESULTADOS MUNICIPAL



Componente

PbRM-01d

FICHA TECNICA DE DISEÑO DE INDICADORES ESTRATEGICOS O DE GESTION 2020

PILAR DE DESARROLLO/EJE TRANSVERSAL: PILAR 1 SOCIAL: MUNICIPIO SOCIALMENTE RESPONSABLE, SOLIDARIO E INCLUYENTE

TEMA DE DESARROLLO: Salud y bienestar incluyente

PROGRAMA PRESUPUESTARIO: 02030101 Prevención médica para la comunidad

PROYECTO: 020301010202 Prevención de las adicciones

OBJETIVO DEL PROGRAMA PRESUPUESTARIO: Incluye acciones de promoción, prevención y fomento de la salud pública para contribuir a la disminución de enfermedades y mantener un buen estado de salud de la población municipal.

DEPENDENCIA GENERAL: F00 ÁREA DE GESTIÓN SOCIAL

DEPENDENCIA AUXILIAR: 308 SUBDIRECCION PSICOLOGIA

ESTRUCTURA DEL INDICADOR

NOMBRE DEL INDICADOR: Porcentaje de difusión de los programas de prevención de la salud

FÓRMULA DE CÁLCULO: (CAMPAÑAS DE PROMOCIÓN DE LA SALUD Y PREVENCIÓN DE ENFERMEDADES REALIZADAS / CAMPAÑAS DE PROMOCIÓN DE LA SALUD Y PREVENCIÓN DE ENFERMEDADES PROGRAMADAS)2 * 100

INTERPRETACION: Programas de prevención de la salud difundidos

DIMENSION QUE ATIENDE: Eficacia **FRECUENCIA DE MEDICION:** SEMESTRAL

FACTOR DE COMPARACION: 1 **TIPO DE INDICADOR:** GESTIÓN

DESCRIPCION DEL FACTOR DE COMPARACION: Programas y/o proyectos de medicina preventiva difundidas en el territorio municipal **LINEA BASE:**

CALENDARIZACIÓN TRIMESTRAL

| | | | | | | | | |
|----------|---|----------|---------------------------|-----|--------|-----|--------|--------|
| A | CAMPAÑAS DE PROMOCIÓN DE LA SALUD Y PREVENCIÓN DE ENFERMEDADES REALIZADAS | programa | no sumable | .00 | 1.00 | .00 | 1.00 | 2.00 |
| B | CAMPAÑAS DE PROMOCIÓN DE LA SALUD Y PREVENCIÓN DE ENFERMEDADES PROGRAMADAS | programa | no sumable | .00 | 1.00 | .00 | 1.00 | 2.00 |
| | | | RESULTADO ESPERADO | .00 | 100.00 | .00 | 100.00 | 100.00 |

DESCRIPCION DE LA META ANUAL:
 Programas y/o proyectos de medicina preventiva difundidas en el territorio municipal

MEDIOS DE VERIFICACION:
 Registros administrativos

METAS DE ACTIVIDAD RELACIONADA Y AVANCES:
 La ciudadanía se informa participa de la difusión de los programas

Elaboró

Coordinador Administrativo
 Mtro. Francisco Javier Ruiz Chavez

Validó

TITULAR DE LA UIPPE
 C. Arturo Mejia Diaz





Sistema de Coordinación Hacendaria del Estado de México con sus Municipios
Guía Metodologica para el Seguimiento y Evaluación del Plan de Desarrollo Municipal 2020
PRESUPUESTO BASADO EN RESULTADOS MUNICIPAL



Actividad

PbRM-01d

FICHA TECNICA DE DISEÑO DE INDICADORES ESTRATEGICOS O DE GESTION 2020

PILAR DE DESARROLLO/EJE TRANSVERSAL: PILAR 1 SOCIAL: MUNICIPIO SOCIALMENTE RESPONSABLE, SOLIDARIO E INCLUYENTE

TEMA DE DESARROLLO: Salud y bienestar incluyente

PROGRAMA PRESUPUESTARIO: 02030101 Prevención médica para la comunidad

PROYECTO: 020301010202 Prevención de las adicciones

OBJETIVO DEL PROGRAMA PRESUPUESTARIO: Incluye acciones de promoción, prevención y fomento de la salud pública para contribuir a la disminución de enfermedades y mantener un buen estado de salud de la población municipal.

DEPENDENCIA GENERAL: F00 ÁREA DE GESTIÓN SOCIAL

DEPENDENCIA AUXILIAR: 308 SUBDIRECCION PSICOLOGIA

ESTRUCTURA DEL INDICADOR

NOMBRE DEL INDICADOR: Porcentaje de dosis de biológicos aplicados en los módulos de vacunación

FÓRMULA DE CÁLCULO: $(\text{DOSIS DE BIOLÓGICOS APLICADO} / \text{DOSIS DE BIOLÓGICOS PROGRAMADOS PARA APLICAR}) * 100$

INTERPRETACION: no aplica

DIMENSION QUE ATIENDE: Eficacia **FRECUENCIA DE MEDICION:** TRIMESTRAL

FACTOR DE COMPARACION: 0 **TIPO DE INDICADOR:** GESTIÓN

DESCRIPCION DEL FACTOR DE COMPARACION: no aplica **LINEA BASE:**

CALENDARIZACIÓN TRIMESTRAL

| A | DOSIS DE BIOLÓGICOS APLICADO | no aplica | no aplica | .00 | .00 | .00 | .00 |
|----------|---|-----------|---------------------------|-----|-----|-----|-----|
| B | DOSIS DE BIOLÓGICOS PROGRAMADOS PARA APLICAR | no aplica | no aplica | .00 | .00 | .00 | .00 |
| | | | RESULTADO ESPERADO | .00 | .00 | .00 | .00 |

DESCRIPCION DE LA META ANUAL: no aplica

MEDIOS DE VERIFICACION: Registros administrativos

METAS DE ACTIVIDAD RELACIONADA Y AVANCES: La población acude a las clínicas de salud a la aplicación de biológicos

Elaboró

Coordinador Administrativo
Mtro. Francisco Javier Ruiz Chavez

Validó

TITULAR DE LA UPPÉ
C. Arturo Mejía Díaz



PbRM-01d

FICHA TECNICA DE DISEÑO DE INDICADORES ESTRATEGICOS O DE GESTION 2020

PILAR DE DESARROLLO/EJE TRANSVERSAL: PILAR 1 SOCIAL: MUNICIPIO SOCIALMENTE RESPONSABLE, SOLIDARIO E INCLUYENTE

TEMA DE DESARROLLO: Salud y bienestar incluyente

PROGRAMA PRESUPUESTARIO: 02030101 Prevención médica para la comunidad

PROYECTO: 020301010202 Prevención de las adicciones

OBJETIVO DEL PROGRAMA PRESUPUESTARIO: Incluye acciones de promoción, prevención y fomento de la salud pública para contribuir a la disminución de enfermedades y mantener un buen estado de salud de la población municipal.

DEPENDENCIA GENERAL: F00 ÁREA DE GESTIÓN SOCIAL

DEPENDENCIA AUXILIAR: 308 SUBDIRECCION PSICOLOGIA

ESTRUCTURA DEL INDICADOR

NOMBRE DEL INDICADOR: Porcentaje de ilustrativos distribuidos para la promoción de la salud y prevención de enfermedades

FÓRMULA DE CÁLCULO: (ILUSTRATIVOS PARA LA PROMOCIÓN DE LA SALUD Y PREVENCIÓN DE ENFERMEDADES DISTRIBUIDOS / ILUSTRATIVOS PARA LA PROMOCIÓN DE LA SALUD Y PREVENCIÓN DE ENFERMEDADES PROGRAMADOS A DISTRIBUIR) * 100

INTERPRETACION: Ilustrativos para la promoción de la salud y prevención de enfermedades distribuidos

DIMENSION QUE ATIENDE: Eficacia

FACTORES DE COMPARACION: 1

DESCRIPCION DEL FACTOR DE COMPARACION: Distribución de ilustrativos para la promoción de la salud y prevención de enfermedades en lugares con afluencia de personas

FRECUENCIA DE MEDICION: TRIMESTRAL

TIPO DE INDICADOR: GESTIÓN

LINEA BASE:


CALENDARIZACIÓN TRIMESTRAL


| A | ILUSTRATIVOS PARA LA PROMOCIÓN DE LA SALUD Y PREVENCIÓN DE ENFERMEDADES DISTRIBUIDOS | informe | sumable | 1.00 | 1.00 | 1.00 | 4.00 |
|----------|---|---------|--------------------|--------|--------|--------|--------|
| B | ILUSTRATIVOS PARA LA PROMOCIÓN DE LA SALUD Y PREVENCIÓN DE ENFERMEDADES PROGRAMADOS A DISTRIBUIR | informe | sumable | 1.00 | 1.00 | 1.00 | 4.00 |
| | | | RESULTADO ESPERADO | 100.00 | 100.00 | 100.00 | 100.00 |

DESCRIPCION DE LA META ANUAL:
 Distribución de ilustrativos para la promoción de la salud y prevención de enfermedades en lugares con afluencia de personas

MEDIOS DE VERIFICACION:
 Registros administrativos

METAS DE ACTIVIDAD RELACIONADA Y AVANCES:
 La ciudadanía recibe los ilustrativos y se informa sobre los programas de salud y prevención de enfermedades

Elaboró

 Coordinador Administrativo
 Mtro. Francisco Javier Ruiz Chavez

Validó

 TITULAR DE LA UIPPE
 C. Arturo Mejia Diaz





Sistema de Coordinación Hacendaria del Estado de México con sus Municipios
Guía Metodologica para el Seguimiento y Evaluación del Plan de Desarrollo Municipal 2020
PRESUPUESTO BASADO EN RESULTADOS MUNICIPAL



Actividad

PbRM-01d

FICHA TECNICA DE DISEÑO DE INDICADORES ESTRATEGICOS O DE GESTION 2020

PILAR DE DESARROLLO/EJE TRANSVERSAL: PILAR 1 SOCIAL: MUNICIPIO SOCIALMENTE RESPONSABLE, SOLIDARIO E INCLUYENTE

TEMA DE DESARROLLO: Salud y bienestar incluyente

PROGRAMA PRESUPUESTARIO: 02030101 Prevención médica para la comunidad

PROYECTO: 020301010202 Prevención de las adicciones

OBJETIVO DEL PROGRAMA PRESUPUESTARIO: Incluye acciones de promoción, prevención y fomento de la salud pública para contribuir a la disminución de enfermedades y mantener un buen estado de salud de la población municipal.

DEPENDENCIA GENERAL: F00 ÁREA DE GESTIÓN SOCIAL

DEPENDENCIA AUXILIAR: 308 SUBDIRECCION PSICOLOGIA

ESTRUCTURA DEL INDICADOR

NOMBRE DEL INDICADOR: Porcentaje de pláticas de promoción de la salud realizadas en el territorio municipal

FÓRMULA DE CÁLCULO: (PLÁTICAS DE PROMOCIÓN DE LA SALUD Y DE PREVENCIÓN DE ENFERMEDADES REALIZADAS / PLÁTICAS DE PROMOCIÓN DE LA SALUD Y PREVENCIÓN DE ENFERMEDADES PROGRAMADAS)4 * 100

INTERPRETACION: Pláticas de promoción de la salud y de Prevención de enfermedades realizadas

DIMENSION QUE ATIENDE: Eficacia **FRECUENCIA DE MEDICION:** TRIMESTRAL

FACTOR DE COMPARACION: 1 **TIPO DE INDICADOR:** GESTIÓN

DESCRIPCION DEL FACTOR DE COMPARACION: Realización de pláticas de promoción de la salud y de prevención de enfermedades en el territorio municipal **LINEA BASE:**

CALENDARIZACIÓN TRIMESTRAL

| | | | | | | | |
|---|---------|--------------------|--------|--------|--------|--------|--------|
| A PLÁTICAS DE PROMOCIÓN DE LA SALUD Y DE PREVENCIÓN DE ENFERMEDADES REALIZADAS | informe | sumable | 1.00 | 1.00 | 1.00 | 1.00 | 4.00 |
| B PLÁTICAS DE PROMOCIÓN DE LA SALUD Y PREVENCIÓN DE ENFERMEDADES PROGRAMADAS | informe | sumable | 1.00 | 1.00 | 1.00 | 1.00 | 4.00 |
| | | RESULTADO ESPERADO | 100.00 | 100.00 | 100.00 | 100.00 | 100.00 |

DESCRIPCION DE LA META ANUAL:
 Realización de pláticas de promoción de la salud y de prevención de enfermedades en el territorio municipal

MEDIOS DE VERIFICACION:
 Registros administrativos

METAS DE ACTIVIDAD RELACIONADA Y AVANCES:
 La ciudadanía asiste a las pláticas de promoción

Elaboró

 Coordinador Administrativo
 Mtro. Francisco Javier Ruiz Chavez

Validó

 TITULAR DE LA UIPPE
 C. Arturo Mejia Diaz



Sistema de Coordinación Hacendaria del Estado de México con sus Municipios
Guía Metodologica para el Seguimiento y Evaluación del Plan de Desarrollo Municipal 2020
PRESUPUESTO BASADO EN RESULTADOS MUNICIPAL



Fin

PbrM-01d

FICHA TECNICA DE DISEÑO DE INDICADORES ESTRATEGICOS O DE GESTION 2020

PILAR DE DESARROLLO/EJE TRANSVERSAL: PILAR 1 SOCIAL: MUNICIPIO SOCIALMENTE RESPONSABLE, SOLIDARIO E INCLUYENTE

TEMA DE DESARROLLO: Educación Incluyente y de calidad

PROGRAMA PRESUPUESTARIO: 02050101 Educación básica

PROYECTO: 020501010106 Apoyo municipal a la educación básica

OBJETIVO DEL PROGRAMA PRESUPUESTARIO: Engloba las acciones de apoyo tendientes al mejoramiento de los servicios de educación en los diferentes sectores de la población en sus niveles inicial, preescolar, primaria y secundaria conforme a los p estudios establecidos en el Plan y programas autorizados por la SEP, asimismo incluye las acciones de apoyo para el fortalecimiento de la formación, actualización, capacitación y profesionalización de doc administrativos en concordancia con las necesidades del proceso educativo.

DEPENDENCIA GENERAL: E00 ÁREA DE OPERACIÓN

DEPENDENCIA AUXILIAR: 309 SUBDIRECCION DE ASISTENCIA EDUCATIVA

ESTRUCTURA DEL INDICADOR

NOMBRE DEL INDICADOR: Tasa de variación en el mejoramiento de infraestructura física educativa

FÓRMULA DE CÁLCULO: $(\text{INFRAESTRUCTURA FÍSICA EDUCATIVA MEJORADA EN EL AÑO ACTUAL} / \text{INFRAESTRUCTURA FÍSICA EDUCATIVA MEJORADA EN EL AÑO ANTERIOR}) - 1 * 100$

INTERPRETACION: Tasa de variación en el mejoramiento de Infraestructura física educativa

DIMENSION QUE ATIENDE: Eficacia **FRECUENCIA DE MEDICION:** ANUAL

FACTOR DE COMPARACION: 1 **TIPO DE INDICADOR:** ESTRATÉGICO

DESCRIPCION DEL FACTOR DE COMPARACION: Mejorar los planteles de los Jardines de Niños del Sistema Municipal DIF Naucalpan **LINEA BASE:**

CALENDARIZACIÓN TRIMESTRAL

| VARIABLES DEL INDICADOR | UNIDAD DE MEDIDA | TIPO DE OPERACION | TRIM 1 | TRIM 2 | TRIM 3 | TRIM 4 | META ANUAL |
|--|------------------|--------------------|--------|--------|--------|--------|------------|
| A INFRAESTRUCTURA FÍSICA EDUCATIVA MEJORADA EN EL AÑO ACTUAL | Informe | Sumable | .00 | .00 | .00 | 1.00 | 1.00 |
| B INFRAESTRUCTURA FÍSICA EDUCATIVA MEJORADA EN EL AÑO ANTERIOR | Informe | Sumable | .00 | .00 | .00 | 1.00 | 1.00 |
| | | RESULTADO ESPERADO | .00 | .00 | .00 | 100.00 | 100.00 |

DESCRIPCION DE LA META ANUAL:

Mejorar los planteles de los Jardines de Niños del Sistema Municipal DIF Naucalpan

MEDIOS DE VERIFICACION:

Datos de la Secretaría de Educación Pública del Gobierno del Estado de México (SEP del GEM).

METAS DE ACTIVIDAD RELACIONADA Y AVANCES:

N/A

Elaboró

 Coordinador Administrativo
 C. Benito Martínez Yañez



Validó

 TITULAR DE LA UIPPE
 C. Arturo Mejía Díaz



Sistema de Coordinación Hacendaria del Estado de México con sus Municipios
 Guía Metodologica para el Seguimiento y Evaluación del Plan de Desarrollo Municipal 2020
 PRESUPUESTO BASADO EN RESULTADOS MUNICIPAL



Propósito

PbrM-01d

FICHA TECNICA DE DISEÑO DE INDICADORES ESTRATEGICOS O DE GESTION 2020

PILAR DE DESARROLLO/EJE TRANSVERSAL: PILAR 1 SOCIAL: MUNICIPIO SOCIALMENTE RESPONSABLE, SOLIDARIO E INCLUYENTE
TEMA DE DESARROLLO: Educación Incluyente y de calidad
PROGRAMA PRESUPUESTARIO: 02050101 Educación básica
PROYECTO: 020501010105 Apoyo municipal a la educación básica
OBJETIVO DEL PROGRAMA PRESUPUESTARIO: Engloba las acciones de apoyo tendientes al mejoramiento de los servicios de educación en los diferentes sectores de la población en sus niveles inicial, preescolar, primaria y secundaria conforme a los programas de estudio establecidos en el Plan y programas autorizados por la SEP, asimismo incluye las acciones de apoyo para el fortalecimiento de la formación, actualización, capacitación y profesionalización de docentes y administrativos en concordancia con las necesidades del proceso educativo.
DEPENDENCIA GENERAL: E00 ÁREA DE OPERACIÓN
DEPENDENCIA AUXILIAR: 309 SUBDIRECCION DE ASISTENCIA EDUCATIVA

ESTRUCTURA DEL INDICADOR

NOMBRE DEL INDICADOR: Tasa de variación en el número de certificaciones de escuelas dignas
FÓRMULA DE CÁLCULO: (CERTIFICACIONES DE ESCUELAS DIGNAS A PLANTELES EDUCATIVOS EN EL AÑO ACTUAL / CERTIFICACIONES DE ESCUELAS DIGNAS A PLANTELES EDUCATIVOS EN EL AÑO ANTERIOR)-1 * 100
INTERPRETACION: Expresa el porcentaje la cantidad de escuelas que se certifican en el programa de Escuelas Dignas
DIMENSION QUE ATIENDE: Eficacia **FRECUENCIA DE MEDICION:** ANUAL
FACTOR DE COMPARACION: 1 **TIPO DE INDICADOR:** ESTRATÉGICO
DESCRIPCION DEL FACTOR DE COMPARACION: Escuelas mejoradas en su Infraestructura **LINEA BASE:**

CALENDARIZACIÓN TRIMESTRAL

| VARIABLES DEL INDICADOR | UNIDAD DE MEDIDA | TIPO DE OPERACIÓN | TRIM 1 | TRIM 2 | TRIM 3 | TRIM 4 | META ANUAL |
|--|------------------|--------------------|--------|--------|--------|--------|------------|
| A CERTIFICACIONES DE ESCUELAS DIGNAS A PLANTELES EDUCATIVOS EN EL AÑO ACTUAL | Informe | No Sumable | .00 | .00 | .00 | 1.00 | 1.00 |
| B CERTIFICACIONES DE ESCUELAS DIGNAS A PLANTELES EDUCATIVOS EN EL AÑO ANTERIOR | Informe | No Sumable | .00 | .00 | .00 | 1.00 | 1.00 |
| | | RESULTADO ESPERADO | .00 | .00 | .00 | 100.00 | 100.00 |

DESCRIPCION DE LA META ANUAL:

Escuelas mejoradas en su infraestructura

MEIOS DE VERIFICACION:

Datos de la SEP.

METAS DE ACTIVIDAD RELACIONADA Y AVANCES:

Los planteles educativos son susceptibles a la certificación de "Escuela Digna" que emite el gobierno federal

Elaboró

 Coordinador Administrativo
 C. Benito Martínez Yañez



Validó

 TITULAR DE LA UIPE
 C. Arturo Mejía Díaz



Sistema de Coordinación Hacendaría del Estado de México con sus Municipios
 Guía Metodológica para el Seguimiento y Evaluación del Plan de Desarrollo Municipal 2020
 PRESUPUESTO BASADO EN RESULTADOS MUNICIPAL



Componente

PbRM-01d FICHA TECNICA DE DISEÑO DE INDICADORES ESTRATEGICOS O DE GESTION 2020

PILAR DE DESARROLLO/EJE TRANSVERSAL: PILAR 1 SOCIAL: MUNICIPIO SOCIALMENTE RESPONSABLE, SOLIDARIO E INCLUYENTE

TEMA DE DESARROLLO: Educación Incluyente y de calidad

PROGRAMA PRESUPUESTARIO: 02050101 Educación básica

PROYECTO: 020501010106 Apoyo municipal a la educación básica

OBJETIVO DEL PROGRAMA PRESUPUESTARIO: Engloba las acciones de apoyo tendientes al mejoramiento de los servicios de educación en los diferentes sectores de la población en sus niveles inicial, preescolar, primaria y secundaria conforme a los programas de estudio establecidos en el Plan y programas autorizados por la SEP, asimismo incluye las acciones de apoyo para el fortalecimiento de la formación, actualización, capacitación y profesionalización de docentes y administrativos en concordancia con las necesidades del proceso educativo.

DEPENDENCIA GENERAL: E00 ÁREA DE OPERACIÓN

DEPENDENCIA AUXILIAR: 309 SUBDIRECCION DE ASISTENCIA EDUCATIVA

ESTRUCTURA DEL INDICADOR

NOMBRE DEL INDICADOR: Porcentaje de becas para el nivel de educación básica

FÓRMULA DE CÁLCULO: (BECAS PARA EL NIVEL DE EDUCACIÓN BÁSICA, OTORGADAS / BECAS PARA LOS NIVELES DE EDUCACIÓN BÁSICA PROGRAMADAS) * 100

INTERPRETACION: Expresa la cantidad de becas otorgadas

DIMENSION QUE ATIENDE: Eficacia **FRECUENCIA DE MEDICION:** SEMESTRAL

FACTOR DE COMPARACION: 1 **TIPO DE INDICADOR:** GESTIÓN

DESCRIPCION DEL FACTOR DE COMPARACION: Mejorar los planteles de los Jardines de Niños del Sistema Municipal DIF Naucalpan **LINEA BASE:**

| CALENDARIZACIÓN TRIMESTRAL | | | | | | | |
|--|------------------|--------------------|--------|--------|--------|--------|------------|
| VARIABLES DEL INDICADOR | UNIDAD DE MEDIDA | TIPO DE OPERACION | TRIM 1 | TRIM 2 | TRIM 3 | TRIM 4 | META ANUAL |
| A BECAS PARA EL NIVEL DE EDUCACIÓN BÁSICA, OTORGADAS | No Aplica | No Sumable | .00 | .00 | .00 | .00 | .00 |
| B BECAS PARA LOS NIVELES DE EDUCACIÓN BÁSICA PROGRAMADAS | No Aplica | No Sumable | .00 | .00 | .00 | .00 | .00 |
| | | RESULTADO ESPERADO | .00 | .00 | .00 | .00 | .00 |

DESCRIPCION DE LA META ANUAL:
 Mejorar los planteles de los Jardines de Niños del Sistema Municipal DIF Naucalpan

MEDIOS DE VERIFICACION:
 Fuente de datos de la SEP del GEJM

METAS DE ACTIVIDAD RELACIONADA Y AVANCES:
 La Secretaría de Educación otorga las becas para continuar en la permanencia escolar

Elaboró
 Coordinador Administrativo
 C. Benito Martínez Yañez



Validó
 TITULAR DE LA UIPPE
 C. Arturo Mejía Díaz



Sistema de Coordinación Hacendaria del Estado de México con sus Municipios
Guía Metodologica para el Seguimiento y Evaluación del Plan de Desarrollo Municipal 2020
PRESUPUESTO BASADO EN RESULTADOS MUNICIPAL



Componente

PbRM-01d FICHA TECNICA DE DISEÑO DE INDICADORES ESTRATEGICOS O DE GESTION 2020

PILAR DE DESARROLLO/EJE TRANSVERSAL: PILAR 1 SOCIAL: MUNICIPIO SOCIALMENTE RESPONSABLE, SOLIDARIO E INCLUYENTE

TEMA DE DESARROLLO: Educación Incluyente y de calidad

PROGRAMA PRESUPUESTARIO: 02050101 Educación básica

PROYECTO: 020501010106 Apoyo municipal a la educación básica

OBJETIVO DEL PROGRAMA PRESUPUESTARIO: Engloba las acciones de apoyo tendientes al mejoramiento de los servicios de educación en los diferentes sectores de la población en sus niveles inicial, preescolar, primaria y secundaria conforme a los programas de estudio establecidos en el Plan y programas autorizados por la SEP, asimismo incluye las acciones de apoyo para el fortalecimiento de la formación, actualización, capacitación y profesionalización de docentes y administrativos en concordancia con las necesidades del proceso educativo.

DEPENDENCIA GENERAL: E00 ÁREA DE OPERACIÓN

DEPENDENCIA AUXILIAR: 309 SUBDIRECCION DE ASISTENCIA EDUCATIVA

ESTRUCTURA DEL INDICADOR

NOMBRE DEL INDICADOR: Porcentaje de planteles educativos de nivel básico

FÓRMULA DE CÁLCULO: (PLANTELES EDUCATIVOS DE NIVEL BÁSICO MEJORADOS / PLANTELES EDUCATIVOS DE NIVEL BÁSICO PROGRAMADOS A MEJORAR)25 * 100

INTERPRETACION: Expresa el porcentaje la cantidad de planteles educativos que se mejoraron en relacion a los que se programaron

DIMENSION QUE ATIENDE: Eficacia

FACTOR DE COMPARACION: 1

DESCRIPCION DEL FACTOR DE COMPARACION: Mejorar los planteles de los Jardines de Niños del Sistema Municipal DIF Naucalpan

FRECUENCIA DE MEDICION: SEMESTRAL

TIPO DE INDICADOR: GESTIÓN

LINEA BASE:

CALENDARIZACIÓN TRIMESTRAL

| VARIABLES DEL INDICADOR | UNIDAD DE MEDIDA | TIPO DE OPERACIÓN | TRIM 1 | TRIM 2 | TRIM 3 | TRIM 4 | META ANUAL |
|--|---------------------|--------------------|--------|--------|--------|--------|------------|
| A PLANTELES EDUCATIVOS DE NIVEL BÁSICO MEJORADOS | Registro de mejoras | sumable | .00 | 10.00 | .00 | 15.00 | 25.00 |
| B PLANTELES EDUCATIVOS DE NIVEL BÁSICO PROGRAMADOS A MEJORAR | Registro de mejoras | sumable | .00 | 10.00 | .00 | 15.00 | 25.00 |
| | | RESULTADO ESPERADO | .00 | 100.00 | .00 | 100.00 | 100.00 |

DESCRIPCION DE LA META ANUAL:

Mejorar los planteles de los Jardines de Niños del Sistema Municipal DIF Naucalpan

MEDIOS DE VERIFICACION:

Datos de la SEP del GEM.

METAS DE ACTIVIDAD RELACIONADA Y AVANCES:

La participación social promueve, mediante el involucramiento de la comunidad escolar y el gobierno, el mantenimiento de las condiciones físicas del plantel educativo a largo plazo.



Elaboró

 Coordinador Administrativo
 C. Benito Martínez Yañez



Validó

 TITULAR DE LA UIPPE
 C. Arturo Mejía Díaz



Sistema de Coordinación Hacendaria del Estado de México con sus Municipios
Guía Metodologica para el Seguimiento y Evaluación del Plan de Desarrollo Municipal 2020
PRESUPUESTO BASADO EN RESULTADOS MUNICIPAL



Actividad

PbRM-01d FICHA TECNICA DE DISEÑO DE INDICADORES ESTRATEGICOS O DE GESTION 2020

PILAR DE DESARROLLO/EJE TRANSVERSAL: PILAR 1 SOCIAL: MUNICIPIO SOCIALMENTE RESPONSABLE, SOLIDARIO E INCLUYENTE

TEMA DE DESARROLLO: Educación Incluyente y de calidad

PROGRAMA PRESUPUESTARIO: 02050101 Educación básica

PROYECTO: 02050101006 Apoyo municipal a la educación básica

OBJETIVO DEL PROGRAMA PRESUPUESTARIO: Engloba las acciones de apoyo tendientes al mejoramiento de los servicios de educación en los diferentes sectores de la población en sus niveles inicial, preescolar, primaria y secundaria conforme a los programas de estudio establecidos en el Plan y programas autorizados por la SEP, asimismo incluye las acciones de apoyo para el fortalecimiento de la formación, actualización, capacitación y profesionalización de docentes y administrativos en concordancia con las necesidades del proceso educativo.

DEPENDENCIA GENERAL: E00 ÁREA DE OPERACIÓN

DEPENDENCIA AUXILIAR: 309 SUBDIRECCION DE ASISTENCIA EDUCATIVA

ESTRUCTURA DEL INDICADOR

NOMBRE DEL INDICADOR: Porcentaje de mantenimiento y equipamiento a planteles educativos

FÓRMULA DE CÁLCULO: $(\text{MANTENIMIENTO Y EQUIPAMIENTO A PLANTELES EDUCATIVOS REALIZADOS} / \text{MANTENIMIENTO Y EQUIPAMIENTO A PLANTELES EDUCATIVOS PROGRAMADOS}) \times 100$

INTERPRETACION: Expresa la cantidad de planteles a los cuales se les realiza mantenimiento y equipamiento

DIMENSION QUE ATIENDE: Eficacia

FACTORES DE COMPARACION: 1

DESCRIPCION DEL FACTOR DE COMPARACION: Mejorar los planteles de los Jardines de Niños del Sistema Municipal DIF Naucalpan

FRECUENCIA DE MEDICION: SEMESTRAL

TIPO DE INDICADOR: GESTIÓN

LINEA BASE:

CALENDARIZACIÓN TRIMESTRAL

| VARIABLES DEL INDICADOR | UNIDAD DE MEDIDA | TIPO DE OPERACION | TRIM 1 | TRIM 2 | TRIM 3 | TRIM 4 | META ANUAL |
|---|---------------------|--------------------|--------|--------|--------|--------|------------|
| A MANTENIMIENTO Y EQUIPAMIENTO A PLANTELES EDUCATIVOS REALIZADOS | Registro de mejoras | sumable | .00 | 10.00 | .00 | 15.00 | 25.00 |
| B MANTENIMIENTO Y EQUIPAMIENTO A PLANTELES EDUCATIVOS PROGRAMADOS | Registro de mejoras | sumable | .00 | 10.00 | .00 | 15.00 | 25.00 |
| | | RESULTADO ESPERADO | .00 | 100.00 | .00 | 100.00 | 100.00 |

DESCRIPCION DE LA META ANUAL:

Mejorar los planteles de los Jardines de Niños del Sistema Municipal DIF Naucalpan

MEDIOS DE VERIFICACION:

Fuente y datos del IMIFE

METAS DE ACTIVIDAD RELACIONADA Y AVANCES:

El IMIFE realiza los estudios que permita definir las acciones para el desarrollo de programas de mantenimiento y equipamiento de espacios educativos

Elaboró

 Coordinador Administrativo
 C. Benito Martínez Yañez



Validó

 TITULAR DE LA UJPE
 C. Arturo Mejía Díaz





Sistema de Coordinación Hacendaria del Estado de México con sus Municipios
 Guía Metodologica para el Seguimiento y Evaluación del Plan de Desarrollo Municipal 2020
 PRESUPUESTO BASADO EN RESULTADOS MUNICIPAL



Actividad

P5RM-01d

FICHA TECNICA DE DISEÑO DE INDICADORES ESTRATEGICOS O DE GESTION 2020

PILAR DE DESARROLLO/EJE TRANSVERSAL: PILAR 1 SOCIAL: MUNICIPIO SOCIALMENTE RESPONSABLE, SOLIDARIO E INCLUYENTE

TEMA DE DESARROLLO: Educación Incluyente y de calidad

PROGRAMA PRESUPUESTARIO: 02050101 Educación básica

PROYECTO: 020501010106 Apoyo municipal a la educación básica

OBJETIVO DEL PROGRAMA PRESUPUESTARIO: Engloba las acciones de apoyo tendientes al mejoramiento de los servicios de educación en los diferentes sectores de la población en sus niveles inicial, preescolar, primaria y secundaria conforme a los programas de estudio establecidos en el Plan y programas autorizados por la SEP, asimismo incluye las acciones de apoyo para el fortalecimiento de la formación, actualización, capacitación y profesionalización de docentes y administrativos en concordancia con las necesidades del proceso educativo.

DEPENDENCIA GENERAL: E00 ÁREA DE OPERACIÓN

DEPENDENCIA AUXILIAR: 309 SUBDIRECCION DE ASISTENCIA EDUCATIVA

ESTRUCTURA DEL INDICADOR

NOMBRE DEL INDICADOR: Porcentaje de solicitudes para becas

FÓRMULA DE CÁLCULO: $(\text{SOLICITUDES PARA BECAS VALIDADAS} / \text{SOLICITUDES PARA BECAS RECIBIDAS}) * 100$

INTERPRETACION: Expresa la cantidad de solicitudes de becas atendidas

DIMENSION QUE ATIENDE: Eficacia

FACTOR DE COMPARACION: 1

DESCRIPCION DEL FACTOR DE COMPARACION: Mejorar los planteles de los Jardines de Niños del Sistema Municipal DIF Naucalpan

FRECUENCIA DE MEDICION: SEMESTRAL

TIPO DE INDICADOR: GESTIÓN

LINEA BASE:

CALENDARIZACIÓN TRIMESTRAL

| VARIABLES DEL INDICADOR | UNIDAD DE MEDIDA | TIPO DE OPERACION | TRIM 1 | TRIM 2 | TRIM 3 | TRIM 4 | META ANUAL |
|------------------------------------|------------------|--------------------|--------|--------|--------|--------|------------|
| A SOLICITUDES PARA BECAS VALIDADAS | No Aplica | No Sumable | .00 | .00 | .00 | .00 | .00 |
| B SOLICITUDES PARA BECAS RECIBIDAS | No Aplica | No Sumable | .00 | .00 | .00 | .00 | .00 |
| | | RESULTADO ESPERADO | .00 | .00 | .00 | .00 | .00 |

DESCRIPCION DE LA META ANUAL:

Mejorar los planteles de los Jardines de Niños del Sistema Municipal DIF Naucalpan

MEDIOS DE VERIFICACION:

Fuente de datos de la SEP del GEM

METAS DE ACTIVIDAD RELACIONADA Y AVANCES:

La SEP del GEM cuenta con programas de apoyo para educación básica

Elaboró:

 Coordinador Administrativo
 C. Benito Martínez Yañez





Sistema de Coordinación Hacendaria del Estado de México con sus Municipios
Guía Metodologica para el Seguimiento y Evaluación del Plan de Desarrollo Municipal 2020
PRESUPUESTO BASADO EN RESULTADOS MUNICIPAL



Fin

PbRM-01d

FICHA TECNICA DE DISEÑO DE INDICADORES ESTRATEGICOS O DE GESTION 2020

PILAR DE DESARROLLO/EJE TRANSVERSAL: PILAR 1 SOCIAL: MUNICIPIO SOCIALMENTE RESPONSABLE, SOLIDARIO E INCLUYENTE

TEMA DE DESARROLLO: Educación Incluyente y de calidad

PROGRAMA PRESUPUESTARIO: 02050501 Educación para adultos

PROYECTO: 020505010101 Alfabetización y educación básica para adultos

OBJETIVO DEL PROGRAMA PRESUPUESTARIO: Incluye e los proyectos tendientes a incrementar programas que ofrezcan a la población adulta con rezago educativo o desempleo oportunidades para concluir la educación básica, así como capacitarse para incorporarse al mercado laboral.

DEPENDENCIA GENERAL: F00 ÁREA DE GESTIÓN SOCIAL

DEPENDENCIA AUXILIAR: 313 BIENESTAR SOCIAL

ESTRUCTURA DEL INDICADOR

NOMBRE DEL INDICADOR: Tasa de variación de la población adulta alfabetizada

FÓRMULA DE CÁLCULO: $(\text{POBLACIÓN ADULTA ALFABETIZADA EN EL AÑO ACTUAL} / \text{POBLACIÓN ADULTA ALFABETIZADA EN EL AÑO ANTERIOR}) - 135 * 100$

INTERPRETACION: Población adulta alfabetizada en el año actual

DIMENSION QUE ATIENDE: Eficacia

FACTOR DE COMPARACION: 1

DESCRIPCION DEL FACTOR DE COMPARACION: Contribuir a mejorar la educación de la población adulta a través de los programas de apoyo en el municipio.

FRECUENCIA DE MEDICION: ANUAL

TIPO DE INDICADOR: ESTRATÉGICO

LINEA BASE:

CALENDARIZACIÓN TRIMESTRAL

| VARIABLES DEL INDICADOR | UNIDAD DE MEDIDA | TIPO DE OPERACIÓN | TRIM 1 | TRIM 2 | TRIM 3 | TRIM 4 | META ANUAL |
|--|------------------|--------------------|--------|--------|--------|--------|------------|
| A POBLACIÓN ADULTA ALFABETIZADA EN EL AÑO ACTUAL | Adulto Mayor | No Sumable | .00 | .00 | .00 | 135.00 | 135.00 |
| B POBLACIÓN ADULTA ALFABETIZADA EN EL AÑO ANTERIOR | Adulto Mayor | No Sumable | .00 | .00 | .00 | 135.00 | 135.00 |
| | | RESULTADO ESPERADO | .00 | .00 | .00 | 100.00 | 100.00 |

DESCRIPCION DE LA META ANUAL:
 Contribuir a mejorar la educación de la población adulta a través de los programas de apoyo en el municipio.

MEDIOS DE VERIFICACION:
 Estadística INEGI

METAS DE ACTIVIDAD RELACIONADA Y AVANCES:
 N/A

Elaboró

Coordinadora Administrativo
 C. JORGE LUIS LOZANO ABASCAL

Valido

TITULAR DE LA UIPPE
 C. Arturo Mejía Díaz



M



**Sistema de Coordinación Hacendaria del Estado de México con sus Municipios
Guía Metodologica para el Seguimiento y Evaluación del Plan de Desarrollo Municipal 2020
PRESUPUESTO BASADO EN RESULTADOS MUNICIPAL**



Componente

PbRM-01d

FICHA TECNICA DE DISEÑO DE INDICADORES ESTRATEGICOS O DE GESTION 2020

PILAR DE DESARROLLO/EJE TRANSVERSAL: PILAR 1 SOCIAL: MUNICIPIO SOCIALMENTE RESPONSABLE, SOLIDARIO E INCLUYENTE

TEMA DE DESARROLLO: Educación Incluyente y de calidad

PROGRAMA PRESUPUESTARIO: 02050501 Educación para adultos

PROYECTO: 020505010101 Alfabetización y educación básica para adultos

OBJETIVO DEL PROGRAMA PRESUPUESTARIO: Incluye los proyectos tendientes a incrementar programas que ofrezcan a la población adulta con rezago educativo o desempleo oportunidades para concluir la educación básica, así como capacitarse para incorporarse al mercado laboral.

DEPENDENCIA GENERAL: F00 ÁREA DE GESTIÓN SOCIAL

DEPENDENCIA AUXILIAR: 313 BIENESTAR SOCIAL

ESTRUCTURA DEL INDICADOR

NOMBRE DEL INDICADOR: Porcentaje de programas de atención a la demanda de educación para adultos

FÓRMULA DE CÁLCULO: (PROGRAMAS DE ATENCIÓN A LA DEMANDA DE EDUCACIÓN PARA ADULTOS CURSADOS / PROGRAMAS DE ATENCIÓN A LA DEMANDA DE EDUCACIÓN PARA ADULTOS) * 100

INTERPRETACION: Programas de atención a la demanda de educación para adultos cursados

DIMENSION QUE ATIENDE: Eficacia **FRECUENCIA DE MEDICION:** TRIMESTRAL

FACTOR DE COMPARACION: 1 **TIPO DE INDICADOR:** GESTIÓN

DESCRIPCION DEL FACTOR DE COMPARACION: Programas de atención a la demanda de educación otorgados a adultos en condición de rezago educativo **LINEA BASE:**

CALENDARIZACIÓN TRIMESTRAL

| VARIABLES DEL INDICADOR | | UNIDAD DE MEDIDA | TIPO DE OPERACIÓN | TRIM 1 | TRIM 2 | TRIM 3 | TRIM 4 | META ANUAL |
|-------------------------|---|------------------|--------------------|--------|--------|--------|--------|------------|
| A | PROGRAMAS DE ATENCIÓN A LA DEMANDA DE EDUCACIÓN PARA ADULTOS CURSADOS | programa | no sumable | 1.00 | 1.00 | 1.00 | 1.00 | 4.00 |
| B | PROGRAMAS DE ATENCIÓN A LA DEMANDA DE EDUCACIÓN PARA ADULTOS | programa | no sumable | 1.00 | 1.00 | 1.00 | 1.00 | 4.00 |
| | | | RESULTADO ESPERADO | 100.00 | 100.00 | 100.00 | 100.00 | 100.00 |

DESCRIPCION DE LA META ANUAL:

Programas de atención a la demanda de educación otorgados a adultos en condición de rezago educativo

MEDIOS DE VERIFICACION:

Registro de programas de atención

METAS DE ACTIVIDAD RELACIONADA Y AVANCES:

Los programas de atención a la demanda aseguran el nivel educativo de la población adulta en condiciones de rezago educativo

Elaboró

Coordinadora Administrativo

C. JORGE LUIS LOZANO ABASCAL

Validó

TITULAR DE LA UIPPE

C. Arturo Mejía Díaz



2



Sistema de Coordinación Hacendaria del Estado de México con sus Municipios
 Guía Metodologica para el Seguimiento y Evaluación del Plan de Desarrollo Municipal 2020
 PRESUPUESTO BASADO EN RESULTADOS MUNICIPAL



Componente

PbRM-01d

FICHA TECNICA DE DISEÑO DE INDICADORES ESTRATEGICOS O DE GESTION 2020

PILAR DE DESARROLLO/EJE TRANSVERSAL: PILAR 1 SOCIAL: MUNICIPIO SOCIALMENTE RESPONSABLE, SOLIDARIO E INCLUYENTE
TEMA DE DESARROLLO: Educación Incluyente y de calidad
PROGRAMA PRESUPUESTARIO: 02050501 Educación para adultos
PROYECTO: 020505010101 Alfabetización y educación básica para adultos
OBJETIVO DEL PROGRAMA PRESUPUESTARIO: Incluye los proyectos tendientes a incrementar programas que ofrezcan a la población adulta con rezago educativo o desempleo oportunidades para concluir la educación básica, así como capacitarse para incorporarse al mercado laboral.
DEPENDENCIA GENERAL: F00 ÁREA DE GESTIÓN SOCIAL
DEPENDENCIA AUXILIAR: 313 BIENESTAR SOCIAL

ESTRUCTURA DEL INDICADOR

NOMBRE DEL INDICADOR: Porcentaje de cursos impartidos del INEA
FÓRMULA DE CÁLCULO: $(\text{CURSOS DEL INEA IMPARTIDOS} / \text{CURSOS DEL INEA PROGRAMADOS}) \times 100$
INTERPRETACION: Cursos del INEA impartidos
DIMENSION QUE ATIENDE: Eficacia
FACTOR DE COMPARACION: 1
DESCRIPCION DEL FACTOR DE COMPARACION: Cursos del INEA en las localidades impartidos
FRECUENCIA DE MEDICION: TRIMESTRAL
TIPO DE INDICADOR: GESTIÓN
LINEA BASE:

CALENDARIZACIÓN TRIMESTRAL

| VARIABLES DEL INDICADOR | UNIDAD DE MEDIDA | TIPO DE OPERACIÓN | TRIM 1 | TRIM 2 | TRIM 3 | TRIM 4 | META ANUAL |
|-------------------------------|------------------|--------------------|--------|--------|--------|--------|------------|
| A CURSOS DEL INEA IMPARTIDOS | programa | no sumable | 1.00 | 1.00 | 1.00 | 1.00 | 4.00 |
| B CURSOS DEL INEA PROGRAMADOS | programa | no sumable | 1.00 | 1.00 | 1.00 | 1.00 | 4.00 |
| | | RESULTADO ESPERADO | 100.00 | 100.00 | 100.00 | 100.00 | 100.00 |

DESCRIPCION DE LA META ANUAL:
 Cursos del INEA en las localidades impartidos

MEDIOS DE VERIFICACION:
 INEA.

METAS DE ACTIVIDAD RELACIONADA Y AVANCES:
 Las personas adultas analfabetas acceden a programas de alfabetización

Elaboró
 Coordinadora Administrativo
 C. JORGE LUIS LOZANO ABASCAL

Validó
 TITULAR DE LA UIPE
 C. Arturo Mejía Díaz





Sistema de Coordinación Hacendaria del Estado de México con sus Municipios
 Guía Metodologica para el Seguimiento y Evaluación del Plan de Desarrollo Municipal 2020
 PRESUPUESTO BASADO EN RESULTADOS MUNICIPAL



Actividad

PbRM-01d

FICHA TECNICA DE DISEÑO DE INDICADORES ESTRATEGICOS O DE GESTION 2020

PILAR DE DESARROLLO/EJE TRANSVERSAL: PILAR 1 SOCIAL: MUNICIPIO SOCIALMENTE RESPONSABLE, SOLIDARIO E INCLUYENTE
TEMA DE DESARROLLO: Educación Incluyente y de calidad
PROGRAMA PRESUPUESTARIO: 02050501 Educación para adultos
PROYECTO: 020505010101 Alfabetización y educación básica para adultos
OBJETIVO DEL PROGRAMA PRESUPUESTARIO: Incluye los proyectos tendientes a incrementar programas que ofrezcan a la población adulta con rezago educativo o desempleo oportunidades para concluir la educación básica, así como capacitarse para incorporarse al mercado laboral.
DEPENDENCIA GENERAL: F00 ÁREA DE GESTIÓN SOCIAL
DEPENDENCIA AUXILIAR: 313 BIENESTAR SOCIAL

ESTRUCTURA DEL INDICADOR

NOMBRE DEL INDICADOR: Promedio de encuestas aplicadas a la población adulta inscrita en el programa
FÓRMULA DE CÁLCULO: $(\text{POBLACIÓN ADULTA EN REZAGO EDUCATIVO ENCUESTADA} / \text{TOTAL DE POBLACIÓN ADULTA EN REZAGO EDUCATIVO}) \times 4$

INTERPRETACION: Población adulta en rezago educativo encuestada
DIMENSION QUE ATIENDE: Eficacia **FRECUENCIA DE MEDICION:** TRIMESTRAL
FACTOR DE COMPARACION: 1 **TIPO DE INDICADOR:** GESTIÓN
DESCRIPCION DEL FACTOR DE COMPARACION: Aplicación de encuestas de satisfacción a la población adulta inscrita en el programa educativo. **LINEA BASE:**

CALENDARIZACIÓN TRIMESTRAL

| VARIABLES DEL INDICADOR | UNIDAD DE MEDIDA | TIPO DE OPERACIÓN | TRIM 1 | TRIM 2 | TRIM 3 | TRIM 4 | META ANUAL |
|---|------------------|--------------------|--------|--------|--------|--------|------------|
| A POBLACIÓN ADULTA EN REZAGO EDUCATIVO ENCUESTADA | informe | no sumable | 1.00 | 1.00 | 1.00 | 1.00 | 4.00 |
| B TOTAL DE POBLACIÓN ADULTA EN REZAGO EDUCATIVO | informe | no sumable | 1.00 | 1.00 | 1.00 | 1.00 | 4.00 |
| | | RESULTADO ESPERADO | 100.00 | 100.00 | 100.00 | 100.00 | 100.00 |

DESCRIPCION DE LA META ANUAL:
 Aplicación de encuestas de satisfacción a la población adulta inscrita en el programa educativo.

MEDIOS DE VERIFICACION:
 Encuestas.

METAS DE ACTIVIDAD RELACIONADA Y AVANCES:
 Se aplican encuestas para conocer la satisfacción de los usuarios del programa

Elaboró
 Coordinadora Administrativo
 C. JORGE LUIS LOZANO ABASCAL

Valido
 TITULAR DE LA UIPE
 C. Arturo Mejía Díaz



Sistema de Coordinación Hacendaria del Estado de México con sus Municipios
 Guía Metodologica para el Seguimiento y Evaluación del Plan de Desarrollo Municipal 2020
 PRESUPUESTO BASADO EN RESULTADOS MUNICIPAL



Actividad

PbRM-01d

FICHA TECNICA DE DISEÑO DE INDICADORES ESTRATEGICOS O DE GESTION 2020

PILAR DE DESARROLLO/EJE TRANSVERSAL: PILAR 1 SOCIAL: MUNICIPIO SOCIALMENTE RESPONSABLE, SOLIDARIO E INCLUYENTE
TEMA DE DESARROLLO: Educación Incluyente y de calidad
PROGRAMA PRESUPUESTARIO: 02050501 Educación para adultos
PROYECTO: 020505010101 Alfabetización y educación básica para adultos
OBJETIVO DEL PROGRAMA PRESUPUESTARIO: Incluye los proyectos tendientes a incrementar programas que ofrezcan a la población adulta con rezago educativo o desempleo oportunidades para concluir la educación básica, así como capacitarse para incorporarse al mercado laboral.
DEPENDENCIA GENERAL: F00 ÁREA DE GESTIÓN SOCIAL
DEPENDENCIA AUXILIAR: 313 BIENESTAR SOCIAL

ESTRUCTURA DEL INDICADOR

NOMBRE DEL INDICADOR: Porcentaje de pláticas de invitación a los cursos del INEA
FÓRMULA DE CÁLCULO: (PLÁTICAS DE INVITACIÓN A LOS CURSOS DEL INEA EFECTUADAS / PLÁTICAS DE INVITACIÓN A LOS CURSOS DEL INEA PROGRAMADAS) * 100
INTERPRETACION: no aplica
DIMENSION QUE ATIENDE: Eficacia **FRECUENCIA DE MEDICION:** TRIMESTRAL
FACTOR DE COMPARACION: 0 **TIPO DE INDICADOR:** GESTIÓN
DESCRIPCION DEL FACTOR DE COMPARACION: no aplica **LINEA BASE:**

CALENDARIZACIÓN TRIMESTRAL

| VARIABLES DEL INDICADOR | UNIDAD DE MEDIDA | TIPO DE OPERACIÓN | TRIM 1 | TRIM 2 | TRIM 3 | TRIM 4 | META ANUAL |
|--|------------------|--------------------|--------|--------|--------|--------|------------|
| A PLÁTICAS DE INVITACIÓN A LOS CURSOS DEL INEA EFECTUADAS | no aplica | no aplica | .00 | .00 | .00 | .00 | .00 |
| B PLÁTICAS DE INVITACIÓN A LOS CURSOS DEL INEA PROGRAMADAS | no aplica | no aplica | .00 | .00 | .00 | .00 | .00 |
| | | RESULTADO ESPERADO | .00 | .00 | .00 | .00 | .00 |

DESCRIPCION DE LA META ANUAL:

no aplica

MEDIOS DE VERIFICACION:

Registro de pláticas de invitación

METAS DE ACTIVIDAD RELACIONADA Y AVANCES:

La población adulta con rezago educativo asiste a los cursos del INEA

Elaboró
 Coordinadora Administrativo
 C. JORGE LUIS LOZANO ABASCAL

Validó
 TITULAR DE LA UIPPE
 C. Arturo Mejia Diaz





Sistema de Coordinación Hacendaria del Estado de México con sus Municipios
 Guía Metodologica para el Seguimiento y Evaluación del Plan de Desarrollo Municipal 2020
 PRESUPUESTO BASADO EN RESULTADOS MUNICIPAL



Fin

PbRM-01d

FICHA TECNICA DE DISEÑO DE INDICADORES ESTRATEGICOS O DE GESTION 2020

PILAR DE DESARROLLO/EJE TRANSVERSAL: PILAR 1 SOCIAL: MUNICIPIO SOCIALMENTE RESPONSABLE, SOLIDARIO E INCLUYENTE
TEMA DE DESARROLLO: Alimentación y nutrición para las familias
PROGRAMA PRESUPUESTARIO: 02050603 Alimentación para la población infantil
PROYECTO: 020506030101 Desayunos escolares
OBJETIVO DEL PROGRAMA PRESUPUESTARIO: Engloba las acciones encaminadas a disminuir la desnutrición, el sobrepeso y la obesidad en la población preescolar en zonas indígenas, rurales y urbano marginadas del territorio estatal.

DEPENDENCIA GENERAL: F00 ÁREA DE GESTIÓN SOCIAL
DEPENDENCIA AUXILIAR: 313 BIENESTAR SOCIAL

ESTRUCTURA DEL INDICADOR

NOMBRE DEL INDICADOR: Tasa de variación en el número de niños en condiciones de desnutrición
FÓRMULA DE CÁLCULO: $(\text{NIÑOS EN CONDICIONES DE DESNUTRICIÓN EN EL AÑO ACTUAL} / \text{NIÑOS EN CONDICIONES DE DESNUTRICIÓN EN EL AÑO ANTERIOR}) - 17871 * 100$

INTERPRETACION: Niños en condiciones de desnutrición

DIMENSION QUE ATIENDE: Eficacia

FRECUENCIA DE MEDICION: ANUAL

FACTOR DE COMPARACION: 1

TIPO DE INDICADOR: ESTRATÉGICO

DESCRIPCION DEL FACTOR DE COMPARACION: Niños en condiciones de desnutrición en el año actual

LINEA BASE:

CALENDARIZACIÓN TRIMESTRAL

| VARIABLES DEL INDICADOR | UNIDAD DE MEDIDA | TIPO DE OPERACIÓN | TRIM 1 | TRIM 2 | TRIM 3 | TRIM 4 | META ANUAL |
|---|------------------|--------------------|--------|--------|--------|-----------|------------|
| A NIÑOS EN CONDICIONES DE DESNUTRICIÓN EN EL AÑO ACTUAL | Niño | No Sumable | .00 | .00 | .00 | 17,871.00 | 17,871.00 |
| B NIÑOS EN CONDICIONES DE DESNUTRICIÓN EN EL AÑO ANTERIOR | Niño | No Sumable | .00 | .00 | .00 | 17,871.00 | 17,871.00 |
| | | RESULTADO ESPERADO | .00 | .00 | .00 | 100.00 | 100.00 |

DESCRIPCION DE LA META ANUAL:

Niños en condiciones de desnutrición en el año actual

MEDIOS DE VERIFICACION:

Reportes de la talla promedio de la población objetivo

METAS DE ACTIVIDAD RELACIONADA Y AVANCES:

N/A

Elaboró
 Coordinadora Administrativo
 C. JORGE LUIS LOZANO ABASCAL

Validó
 TITULAR DE LA UIPPE
 C. Arturo Mejía Díaz



Sistema de Coordinación Hacendaria del Estado de México con sus Municipios
 Guía Metodologica para el Seguimiento y Evaluación del Plan de Desarrollo Municipal 2020
 PRESUPUESTO BASADO EN RESULTADOS MUNICIPAL



Componente

PbRM-01d

FICHA TECNICA DE DISEÑO DE INDICADORES ESTRATEGICOS O DE GESTION 2020

PILAR DE DESARROLLO/EJE TRANSVERSAL: PILAR 1 SOCIAL: MUNICIPIO SOCIALMENTE RESPONSABLE, SOLIDARIO E INCLUYENTE
TEMA DE DESARROLLO: Alimentación y nutrición para las familias
PROGRAMA PRESUPUESTARIO: 02050603 Alimentación para la población infantil
PROYECTO: 020506030101 Desayunos escolares
OBJETIVO DEL PROGRAMA PRESUPUESTARIO: Engloba las acciones encaminadas a disminuir la desnutrición, el sobrepeso y la obesidad en la población preescolar en zonas indígenas, rurales y urbano marginadas del territorio estatal.
DEPENDENCIA GENERAL: F00 ÁREA DE GESTIÓN SOCIAL
DEPENDENCIA AUXILIAR: 313 BIENESTAR SOCIAL

ESTRUCTURA DEL INDICADOR

NOMBRE DEL INDICADOR: Porcentaje de raciones alimentarias entregadas
FÓRMULA DE CÁLCULO: $(\text{RACIONES ALIMENTARIAS DISTRIBUIDAS} / \text{RACIONES ALIMENTARIAS PROGRAMADAS A ENTREGAR}) \times 100$
INTERPRETACION: Raciones alimentarias distribuidas
DIMENSION QUE ATIENDE: Eficacia **FRECUENCIA DE MEDICION:** TRIMESTRAL
FACTOR DE COMPARACION: 1 **TIPO DE INDICADOR:** GESTIÓN
DESCRIPCION DEL FACTOR DE COMPARACION: Raciones alimentarias entregados a la población infantil del municipio. **LINEA BASE:**

CALENDARIZACIÓN TRIMESTRAL

| VARIABLES DEL INDICADOR | UNIDAD DE MEDIDA | TIPO DE OPERACIÓN | TRIM 1 | TRIM 2 | TRIM 3 | TRIM 4 | META ANUAL |
|--|------------------|--------------------|--------|--------|--------|--------|------------|
| A RACIONES ALIMENTARIAS DISTRIBUIDAS | programa | sumable | 1.00 | 1.00 | 1.00 | 1.00 | 4.00 |
| B RACIONES ALIMENTARIAS PROGRAMADAS A ENTREGAR | programa | sumableq | 1.00 | 1.00 | 1.00 | 1.00 | 4.00 |
| | | RESULTADO ESPERADO | 100.00 | 100.00 | 100.00 | 100.00 | 100.00 |

DESCRIPCION DE LA META ANUAL:

Raciones alimentarias entregados a la población infantil del municipio.

MEDIOS DE VERIFICACION:

Padrón de beneficiarios aceptado, Programa operativo del año actual Solicitudes entregadas

METAS DE ACTIVIDAD RELACIONADA Y AVANCES:

Padres de familia solicitan a la autoridad local brindar raciones alimentarias

Elaboró
 Coordinadora Administrativo
 C. JORGE LUIS LOZANO ABASCAL

Validó
 TITULAR DE LA UIPPE
 G. Arturo Mejía Díaz



Sistema de Coordinación Hacendaria del Estado de México con sus Municipios
 Guía Metodologica para el Seguimiento y Evaluación del Plan de Desarrollo Municipal 2020
 PRESUPUESTO BASADO EN RESULTADOS MUNICIPAL



Componente

PbRM-01d

FICHA TECNICA DE DISEÑO DE INDICADORES ESTRATEGICOS O DE GESTION 2020

PILAR DE DESARROLLO/EJE TRANSVERSAL: PILAR 1 SOCIAL: MUNICIPIO SOCIALMENTE RESPONSABLE, SOLIDARIO E INCLUYENTE
TEMA DE DESARROLLO: Alimentación y nutrición para las familias
PROGRAMA PRESUPUESTARIO: 02050603 Alimentación para la población infantil
PROYECTO: 020506030101 Desayunos escolares
OBJETIVO DEL PROGRAMA PRESUPUESTARIO: Engloba las acciones encaminadas a disminuir la desnutrición, el sobrepeso y la obesidad en la población preescolar en zonas indígenas, rurales y urbano marginadas del territorio estatal.
DEPENDENCIA GENERAL: F00 ÁREA DE GESTIÓN SOCIAL
DEPENDENCIA AUXILIAR: 313 BIENESTAR SOCIAL

ESTRUCTURA DEL INDICADOR

NOMBRE DEL INDICADOR: Porcentaje de desayunos escolares entregados a la población infantil del municipio
FÓRMULA DE CÁLCULO: $(\text{DESAYUNOS ESCOLARES DISTRIBUIDOS} / \text{DESAYUNOS ESCOLARES PROGRAMADOS A ENTREGAR}) * 100$
INTERPRETACION: Desayunos escolares distribuidos
DIMENSION QUE ATIENDE: Eficacia **FRECUENCIA DE MEDICION:** TRIMESTRAL
FACTOR DE COMPARACION: 1 **TIPO DE INDICADOR:** GESTIÓN
DESCRIPCION DEL FACTOR DE COMPARACION: Desayunos escolares entregados a la población infantil del municipio. **LINEA BASE:**

CALENDARIZACIÓN TRIMESTRAL

| VARIABLES DEL INDICADOR | UNIDAD DE MEDIDA | TIPO DE OPERACIÓN | TRIM 1 | TRIM 2 | TRIM 3 | TRIM 4 | META ANUAL |
|--|------------------|--------------------|--------|--------|--------|--------|------------|
| A DESAYUNOS ESCOLARES DISTRIBUIDOS | programa | sumable | 1.00 | 1.00 | 1.00 | 1.00 | 4.00 |
| B DESAYUNOS ESCOLARES PROGRAMADOS A ENTREGAR | programa | sumable | 1.00 | 1.00 | 1.00 | 1.00 | 4.00 |
| | | RESULTADO ESPERADO | 100.00 | 100.00 | 100.00 | 100.00 | 100.00 |

DESCRIPCION DE LA META ANUAL:

Desayunos escolares entregados a la población infantil del municipio.

MEDIOS DE VERIFICACION:

Padrón de beneficiarios aceptado, Programa operativo del año actual

METAS DE ACTIVIDAD RELACIONADA Y AVANCES:

Padres de familia solicitan a la autoridad local brindar raciones alimentarias.

Elaboró
 Coordinadora Administrativo
 C. JORGE LUIS LOZANO ABASCAL

Validó
 TITULAR DEL AUIPPE
 C. Arturo Mejía Díaz



Sistema de Coordinación Hacendaria del Estado de México con sus Municipios
Guía Metodologica para el Seguimiento y Evaluación del Plan de Desarrollo Municipal 2020
PRESUPUESTO BASADO EN RESULTADOS MUNICIPAL



Actividad

PbRM-01d

FICHA TECNICA DE DISEÑO DE INDICADORES ESTRATEGICOS O DE GESTION 2020

PILAR DE DESARROLLO/EJE TRANSVERSAL: PILAR 1 SOCIAL: MUNICIPIO SOCIALMENTE RESPONSABLE, SOLIDARIO E INCLUYENTE

TEMA DE DESARROLLO: Alimentación y nutrición para las familias

PROGRAMA PRESUPUESTARIO: 02050603 Alimentación para la población infantil

PROYECTO: 020506030101 Desayunos escolares

OBJETIVO DEL PROGRAMA PRESUPUESTARIO: Engloba las acciones encaminadas a disminuir la desnutrición, el sobrepeso y la obesidad en la población preescolar en zonas indígenas, rurales y urbano marginadas del territorio estatal.

DEPENDENCIA GENERAL: F00 ÁREA DE GESTIÓN SOCIAL

DEPENDENCIA AUXILIAR: 313 BIENESTAR SOCIAL

ESTRUCTURA DEL INDICADOR

NOMBRE DEL INDICADOR: Porcentaje de escuelas beneficiarias con desayunos escolares

FÓRMULA DE CÁLCULO: $(\text{ESCUELAS BENEFICIARIAS DEL MUNICIPIO CON EL PROGRAMA DE DESAYUNOS ESCOLARES} / \text{TOTAL DE ESCUELAS DE NIVEL ESCOLAR Y PREESCOLAR DEL MUNICIPIO}) \cdot 100$

INTERPRETACION: Escuelas beneficiarias del municipio con el programa de desayunos escolares

DIMENSION QUE ATIENDE: Eficacia **FRECUENCIA DE MEDICION:** SEMESTRAL

FACTOR DE COMPARACION: 1 **TIPO DE INDICADOR:** GESTIÓN

DESCRIPCION DEL FACTOR DE COMPARACION: Integración del padrón de escuelas beneficiarias del programa de desayunos escolares **LINEA BASE:**

CALENDARIZACIÓN TRIMESTRAL

| VARIABLES DEL INDICADOR | UNIDAD DE MEDIDA | TIPO DE OPERACIÓN | TRIM 1 | TRIM 2 | TRIM 3 | TRIM 4 | META ANUAL |
|---|------------------|--------------------|--------|--------|--------|--------|------------|
| A ESCUELAS BENEFICIARIAS DEL MUNICIPIO CON EL PROGRAMA DE DESAYUNOS ESCOLARES | informe | sumable | .00 | 1.00 | .00 | 1.00 | 2.00 |
| B TOTAL DE ESCUELAS DE NIVEL ESCOLAR Y PREESCOLAR DEL MUNICIPIO | informe | sumable | .00 | 1.00 | .00 | 1.00 | 2.00 |
| | | RESULTADO ESPERADO | .00 | 100.00 | .00 | 100.00 | 100.00 |

DESCRIPCION DE LA META ANUAL:

Integración del padrón de escuelas beneficiarias del programa de desayunos escolares

MEDIOS DE VERIFICACION:

Padrón de escuelas beneficiarias


METAS DE ACTIVIDAD RELACIONADA Y AVANCES:

Las escuelas a nivel preescolar y escolar del municipio participan en los programas de alimentación de recidos

Elaboró

Coordinadora Administrativo


C. JORGE LUIS LOZANO ABASCAL



Validó

TITULAR DE LA UIPPE

C. Arturo Mejía Díaz



4



Sistema de Coordinación Hacendaria del Estado de México con sus Municipios
Guía Metodologica para el Seguimiento y Evaluación del Plan de Desarrollo Municipal 2020
PRESUPUESTO BASADO EN RESULTADOS MUNICIPAL



Actividad

PbRM-01d

FICHA TECNICA DE DISEÑO DE INDICADORES ESTRATEGICOS O DE GESTION 2020

PILAR DE DESARROLLO/EJE TRANSVERSAL: PILAR 1 SOCIAL: MUNICIPIO SOCIALMENTE RESPONSABLE, SOLIDARIO E INCLUYENTE

TEMA DE DESARROLLO: Alimentación y nutrición para las familias

PROGRAMA PRESUPUESTARIO: 02050603 Alimentación para la población infantil

PROYECTO: 020506030101 Desayunos escolares

OBJETIVO DEL PROGRAMA PRESUPUESTARIO: Engloba las acciones encaminadas a disminuir la desnutrición, el sobrepeso y la obesidad en la población preescolar en zonas indígenas, rurales y urbano marginadas del territorio estatal.

DEPENDENCIA GENERAL: F00 ÁREA DE GESTIÓN SOCIAL

DEPENDENCIA AUXILIAR: 313 BIENESTAR SOCIAL

ESTRUCTURA DEL INDICADOR

NOMBRE DEL INDICADOR: Porcentaje de inspecciones físicas de la entrega de raciones alimentarias

FÓRMULA DE CÁLCULO: $(\text{INSPECCIONES FÍSICAS DE LA ENTREGA DE RACIONES ALIMENTARIAS REALIZADAS} / \text{INSPECCIONES FÍSICAS DE LA ENTREGA DE LAS RACIONES ALIMENTARIAS PROGRAMADAS}) \times 100$

INTERPRETACION: Inspecciones físicas de la entrega de raciones alimentarias realizadas

DIMENSION QUE ATIENDE: Eficacia **FRECUENCIA DE MEDICION:** ANUAL

FACTOR DE COMPARACION: 1 **TIPO DE INDICADOR:** GESTIÓN

DESCRIPCION DEL FACTOR DE COMPARACION: Supervisión de la entrega de raciones alimentarias **LINEA BASE:**

CALENDARIZACIÓN TRIMESTRAL

| VARIABLES DEL INDICADOR | UNIDAD DE MEDIDA | TIPO DE OPERACIÓN | TRIM 1 | TRIM 2 | TRIM 3 | TRIM 4 | META ANUAL |
|---|------------------|--------------------|--------|--------|--------|--------|------------|
| A INSPECCIONES FÍSICAS DE LA ENTREGA DE RACIONES ALIMENTARIAS REALIZADAS | programa | sumable | 3.00 | 3.00 | 3.00 | 3.00 | 12.00 |
| B INSPECCIONES FÍSICAS DE LA ENTREGA DE LAS RACIONES ALIMENTARIAS PROGRAMADAS | programa | sumable | 3.00 | 3.00 | 3.00 | 3.00 | 12.00 |
| | | RESULTADO ESPERADO | 100.00 | 100.00 | 100.00 | 100.00 | 100.00 |

DESCRIPCION DE LA META ANUAL:
Supervisión de la entrega de raciones alimentarias


MEDIOS DE VERIFICACION:
Reporte de inspección

METAS DE ACTIVIDAD RELACIONADA Y AVANCES:
El personal de las escuelas beneficiadas con el programa, colaboran con las actividades de supervisión que les son realizadas.

Elaboró

Coordinadora Administrativo


C. JORGE LUIS LOZANO ABASCAL



Validó

TITULAR DE LA UIPPE

C. Arturo Mejía Díaz



2



Sistema de Coordinación Hacendaria del Estado de México con sus Municipios
Guía Metodologica para el Seguimiento y Evaluación del Plan de Desarrollo Municipal 2020
PRESUPUESTO BASADO EN RESULTADOS MUNICIPAL



Actividad

PbRM-01d

FICHA TECNICA DE DISEÑO DE INDICADORES ESTRATEGICOS O DE GESTION 2020

PILAR DE DESARROLLO/EJE TRANSVERSAL: PILAR 1 SOCIAL: MUNICIPIO SOCIALMENTE RESPONSABLE, SOLIDARIO E INCLUYENTE

TEMA DE DESARROLLO: Alimentación y nutrición para las familias

PROGRAMA PRESUPUESTARIO: 02050603 Alimentación para la población infantil

PROYECTO: 020506030101 Desayunos escolares

OBJETIVO DEL PROGRAMA PRESUPUESTARIO: Engloba las acciones encaminadas a disminuir la desnutrición, el sobrepeso y la obesidad en la población preescolar en zonas indígenas, rurales y urbano marginadas del territorio estatal.

DEPENDENCIA GENERAL: F00 ÁREA DE GESTIÓN SOCIAL

DEPENDENCIA AUXILIAR: 313 BIENESTAR SOCIAL

ESTRUCTURA DEL INDICADOR

NOMBRE DEL INDICADOR: Porcentaje de inspecciones físicas de la entrega de los desayunos escolares

FÓRMULA DE CÁLCULO: $(\text{INSPECCIONES FÍSICAS DE LA ENTREGA DE LOS DESAYUNOS ESCOLARES REALIZADAS} / \text{INSPECCIONES FÍSICAS DE LA ENTREGA DE LOS DESAYUNOS ESCOLARES PROGRAMADAS}) \times 100$

INTERPRETACION: Inspecciones físicas de la entrega de los desayunos escolares realizadas

DIMENSION QUE ATIENDE: Eficacia **FRECUENCIA DE MEDICION:** ANUAL

FACTOR DE COMPARACION: 1 **TIPO DE INDICADOR:** GESTIÓN

DESCRIPCION DEL FACTOR DE COMPARACION: Supervisión de la entrega de desayunos escolares **LINEA BASE:**

CALENDARIZACIÓN TRIMESTRAL

| VARIABLES DEL INDICADOR | UNIDAD DE MEDIDA | TIPO DE OPERACIÓN | TRIM 1 | TRIM 2 | TRIM 3 | TRIM 4 | META ANUAL |
|---|------------------|--------------------|--------|--------|--------|--------|------------|
| A INSPECCIONES FÍSICAS DE LA ENTREGA DE LOS DESAYUNOS ESCOLARES REALIZADAS | reporte | sumable | 3.00 | 3.00 | 3.00 | 3.00 | 12.00 |
| B INSPECCIONES FÍSICAS DE LA ENTREGA DE LOS DESAYUNOS ESCOLARES PROGRAMADAS | reporte | sumable | 3.00 | 3.00 | 3.00 | 3.00 | 12.00 |
| | | RESULTADO ESPERADO | 100.00 | 100.00 | 100.00 | 100.00 | 100.00 |

DESCRIPCION DE LA META ANUAL:
Supervisión de la entrega de desayunos escolares


MEDIOS DE VERIFICACION:
Reporte de inspección

METAS DE ACTIVIDAD RELACIONADA Y AVANCES:
El personal de las escuelas beneficiadas con el programa, colaboran con las actividades de supervisión que les son realizadas

Elaboró

Coordinadora Administrativo


C. JORGE LUIS LOZANO ABASCAL



Validó

TITULAR DE LA UJPE

C. Arturo Mejía Díaz





Sistema de Coordinación Hacendaria del Estado de México con sus Municipios
 Guía Metodologica para el Seguimiento y Evaluación del Plan de Desarrollo Municipal 2020
 PRESUPUESTO BASADO EN RESULTADOS MUNICIPAL



Actividad

PbRM-01d FICHA TECNICA DE DISEÑO DE INDICADORES ESTRATEGICOS O DE GESTION 2020

PILAR DE DESARROLLO/EJE TRANSVERSAL: PILAR 1 SOCIAL: MUNICIPIO SOCIALMENTE RESPONSABLE, SOLIDARIO E INCLUYENTE
TEMA DE DESARROLLO: Alimentación y nutrición para las familias
PROGRAMA PRESUPUESTARIO: 02050603 Alimentación para la población infantil
PROYECTO: 020506030101 Desayunos escolares
OBJETIVO DEL PROGRAMA PRESUPUESTARIO: Engloba las acciones encaminadas a disminuir la desnutrición, el sobrepeso y la obesidad en la población preescolar en zonas indígenas, rurales y urbano marginadas del territorio estatal.
DEPENDENCIA GENERAL: F00 ÁREA DE GESTIÓN SOCIAL
DEPENDENCIA AUXILIAR: 313 BIENESTAR SOCIAL

ESTRUCTURA DEL INDICADOR

NOMBRE DEL INDICADOR: Porcentaje de escuelas beneficiarias de raciones alimentarias
FÓRMULA DE CÁLCULO: (ESCUELAS BENEFICIARIAS DEL MUNICIPIO CON EL PROGRAMA DE RACIONES ALIMENTARIAS / TOTAL DE ESCUELAS DE NIVEL ESCOLAR Y PREESCOLAR DEL MUNICIPIO)2 * 100
INTERPRETACION: Escuelas beneficiarias del municipio con el programa de raciones alimentarias
DIMENSION QUE ATIENDE: Eficacia **FRECUENCIA DE MEDICION:** SEMESTRAL
FACTOR DE COMPARACION: 1 **TIPO DE INDICADOR:** GESTIÓN
DESCRIPCION DEL FACTOR DE COMPARACION: Integración del padrón de escuelas beneficiarias del programa de raciones alimentarias **LINEA BASE:**

| CALENDARIZACIÓN TRIMESTRAL | | | | | | | | |
|---|------------------|--------------------|--------|--------|--------|--------|------------|--|
| VARIABLES DEL INDICADOR | UNIDAD DE MEDIDA | TIPO DE OPERACIÓN | TRIM 1 | TRIM 2 | TRIM 3 | TRIM 4 | META ANUAL | |
| A ESCUELAS BENEFICIARIAS DEL MUNICIPIO CON EL PROGRAMA DE RACIONES ALIMENTARIAS | programa | sumable | .00 | 1.00 | .00 | 1.00 | 2.00 | |
| B TOTAL DE ESCUELAS DE NIVEL ESCOLAR Y PREESCOLAR DEL MUNICIPIO | programa | sumable | .00 | 1.00 | .00 | 1.00 | 2.00 | |
| | | RESULTADO ESPERADO | .00 | 100.00 | .00 | 100.00 | 100.00 | |

DESCRIPCION DE LA META ANUAL:
 Integración del padrón de escuelas beneficiarias del programa de raciones alimentarias

MEDIOS DE VERIFICACION:
 Padrón de escuelas beneficiarias

METAS DE ACTIVIDAD RELACIONADA Y AVANCES:
 La otorgación del beneficio del programa de raciones alimentarias depende de la intervención organizada de la autoridad local para integrar padrones de beneficiarios

Elaboró
 Coordinadora Administrativo
 C. JORGE LUIS LOZANO ABASCAL

Validó
 TITULAR DE LA UIPPE
 C. Arturo Mejia Diaz



Sistema de Coordinación Hacendaria del Estado de México con sus Municipios
Guía Metodologica para el Seguimiento y Evaluación del Plan de Desarrollo Municipal 2020
PRESUPUESTO BASADO EN RESULTADOS MUNICIPAL



Fin

PbRM-01d

FICHA TECNICA DE DISEÑO DE INDICADORES ESTRATEGICOS O DE GESTION 2020

PILAR DE DESARROLLO/EJE TRANSVERSAL: PILAR 1 SOCIAL: MUNICIPIO SOCIALMENTE RESPONSABLE, SOLIDARIO E INCLUYENTE

TEMA DE DESARROLLO: Alimentación y nutrición para las familias

PROGRAMA PRESUPUESTARIO: 02060501 Alimentación y nutrición familiar

PROYECTO: 020605010101 Estudios nutricionales

OBJETIVO DEL PROGRAMA PRESUPUESTARIO: Incluye el grupo de proyectos que tienen como propósito procurar elevar el estado nutricional de grupos vulnerables, promover la autosuficiencia alimenticia en zonas y comunidades marginadas, y fomentar hábitos adecuados de consumo

DEPENDENCIA GENERAL: F00 ÁREA DE GESTIÓN SOCIAL

DEPENDENCIA AUXILIAR: 313 BIENESTAR SOCIAL

ESTRUCTURA DEL INDICADOR

NOMBRE DEL INDICADOR: Porcentaje de población en condición de vulnerabilidad alimentaria beneficiada con apoyos

FÓRMULA DE CÁLCULO: $(\text{POBLACIÓN BENEFICIADA DE APOYOS ALIMENTARIOS} / \text{POBLACIÓN PROGRAMADA POR BENEFICIAR}) \cdot 100$

INTERPRETACION: Población beneficiada de apoyos alimentarios

DIMENSION QUE ATIENDE: Eficacia

FRECUENCIA DE MEDICION: ANUAL

FACTOR DE COMPARACION: 1

TIPO DE INDICADOR: ESTRATÉGICO

DESCRIPCION DEL FACTOR DE COMPARACION: Contribuir en la disminución de la vulnerabilidad alimentaria de la población del municipio mediante la entrega de apoyos y paquetes nutricionales.

LINEA BASE:

CALENDARIZACIÓN TRIMESTRAL

| VARIABLES DEL INDICADOR | UNIDAD DE MEDIDA | TIPO DE OPERACIÓN | TRIM 1 | TRIM 2 | TRIM 3 | TRIM 4 | META ANUAL |
|--|------------------|--------------------|--------|--------|--------|-----------|------------|
| A POBLACIÓN BENEFICIADA DE APOYOS ALIMENTARIOS | Padron | Sumable | .00 | .00 | .00 | 10,000.00 | 10,000.00 |
| B POBLACIÓN PROGRAMADA POR BENEFICIAR | Padron | Sumable | .00 | .00 | .00 | 10,000.00 | 10,000.00 |
| | | RESULTADO ESPERADO | .00 | .00 | .00 | 100.00 | 100.00 |

DESCRIPCION DE LA META ANUAL:

Contribuir en la disminución de la vulnerabilidad alimentaria de la población del municipio mediante la entrega de apoyos y paquetes nutricionales.

MEDIOS DE VERIFICACION:

Padrones de familias beneficiadas

METAS DE ACTIVIDAD RELACIONADA Y AVANCES:

N/A

Elaboró

Coordinadora Administrativo
C. JORGE LUIS LOZANO ABASCAL

Valido

TITULAR DE LA UIPPE
C. Arturo Mejia Diaz





Sistema de Coordinación Hacendaria del Estado de México con sus Municipios
Guía Metodologica para el Seguimiento y Evaluación del Plan de Desarrollo Municipal 2020
PRESUPUESTO BASADO EN RESULTADOS MUNICIPAL



Componente

PbRM-01d FICHA TECNICA DE DISEÑO DE INDICADORES ESTRATEGICOS O DE GESTION 2020

PILAR DE DESARROLLO/EJE TRANSVERSAL: PILAR 1 SOCIAL: MUNICIPIO SOCIALMENTE RESPONSABLE, SOLIDARIO E INCLUYENTE

TEMA DE DESARROLLO: Alimentación y nutrición para las familias

PROGRAMA PRESUPUESTARIO: 02060501 Alimentación y nutrición familiar

PROYECTO: 020605010101 Estudios nutricionales

OBJETIVO DEL PROGRAMA PRESUPUESTARIO: Incluye el grupo de proyectos que tienen como propósito procurar elevar el estado nutricional de grupos vulnerables, promover la autosuficiencia alimenticia en zonas y comunidades marginadas, y fomentar hábitos adecuados de consumo

DEPENDENCIA GENERAL: F00 ÁREA DE GESTIÓN SOCIAL

DEPENDENCIA AUXILIAR: 313 BIENESTAR SOCIAL

ESTRUCTURA DEL INDICADOR

NOMBRE DEL INDICADOR: Porcentaje de población beneficiada de apoyos alimentarios

FÓRMULA DE CÁLCULO: $(\text{POBLACIÓN BENEFICIADA DE APOYOS ALIMENTARIOS} / \text{POBLACIÓN PROGRAMADA POR BENEFICIAR}) * 100$

INTERPRETACION: Población beneficiada de apoyos alimentarios

DIMENSION QUE ATIENDE: Eficacia **FRECUENCIA DE MEDICION:** SEMESTRAL

FACTOR DE COMPARACION: 1 **TIPO DE INDICADOR:** GESTIÓN

DESCRIPCION DEL FACTOR DE COMPARACION: Integración del padrón de beneficiados con apoyos alimentarios. **LINEA BASE:**

CALENDARIZACIÓN TRIMESTRAL

| VARIABLES DEL INDICADOR | UNIDAD DE MEDIDA | TIPO DE OPERACIÓN | TRIM 1 | TRIM 2 | TRIM 3 | TRIM 4 | META ANUAL |
|--|------------------|--------------------|--------|--------|--------|--------|------------|
| A POBLACIÓN BENEFICIADA DE APOYOS ALIMENTARIOS | programa | sumable | 1.00 | 1.00 | 1.00 | 1.00 | 4.00 |
| B POBLACIÓN PROGRAMADA POR BENEFICIAR | programa | sumable | 1.00 | 1.00 | 1.00 | 1.00 | 4.00 |
| | | RESULTADO ESPERADO | 100.00 | 100.00 | 100.00 | 100.00 | 100.00 |

DESCRIPCION DE LA META ANUAL:
Integración del padrón de beneficiados con apoyos alimentarios.

MEDIOS DE VERIFICACION:
Padrón de beneficiarios

METAS DE ACTIVIDAD RELACIONADA Y AVANCES:
La población cumple con los requisitos del marco normativo para ser beneficiado

la vez

Elaboró

Coordinadora Administrativo
C. JORGE LUIS LOZANO ABASCAL

Validó

TITULAR DE LA UIPPE
C. Arturo Mejía Díaz





Sistema de Coordinación Hacendaria del Estado de México con sus Municipios
 Guía Metodologica para el Seguimiento y Evaluación del Plan de Desarrollo Municipal 2020
 PRESUPUESTO BASADO EN RESULTADOS MUNICIPAL



Componente

PbRM-01d

FICHA TECNICA DE DISEÑO DE INDICADORES ESTRATEGICOS O DE GESTION 2020

PILAR DE DESARROLLO/EJE TRANSVERSAL: PILAR 1 SOCIAL: MUNICIPIO SOCIALMENTE RESPONSABLE, SOLIDARIO E INCLUYENTE
TEMA DE DESARROLLO: Alimentación y nutrición para las familias
PROGRAMA PRESUPUESTARIO: 02060501 Alimentación y nutrición familiar
PROYECTO: 020605010101 Estudios nutricionales
OBJETIVO DEL PROGRAMA PRESUPUESTARIO: Incluye el grupo de proyectos que tienen como propósito procurar elevar el estado nutricional de grupos vulnerables, promover la autosuficiencia alimenticia en zonas y comunidades marginadas, y fomentar hábitos adecuados de consumo
DEPENDENCIA GENERAL: F00 ÁREA DE GESTIÓN SOCIAL
DEPENDENCIA AUXILIAR: 313 BIENESTAR SOCIAL

ESTRUCTURA DEL INDICADOR

NOMBRE DEL INDICADOR: Porcentaje de apoyos alimentarios obtenidos
FÓRMULA DE CÁLCULO: $(\text{APOYOS ALIMENTARIOS OBTENIDOS} / \text{APOYOS ALIMENTARIOS GESTIONADOS}) \times 100$
INTERPRETACION: Apoyo alimentarios obtenidos
DIMENSION QUE ATIENDE: Eficacia
FACTORES DE COMPARACION: 1
DESCRIPCION DEL FACTOR DE COMPARACION: Apoyos alimentarios gestionados

FRECUENCIA DE MEDICION: TRIMESTRAL
TIPO DE INDICADOR: GESTIÓN
LINEA BASE:

CALENDARIZACIÓN TRIMESTRAL

| VARIABLES DEL INDICADOR | UNIDAD DE MEDIDA | TIPO DE OPERACIÓN | TRIM 1 | TRIM 2 | TRIM 3 | TRIM 4 | META ANUAL |
|-----------------------------------|------------------|--------------------|--------|--------|--------|--------|------------|
| A APOYOS ALIMENTARIOS OBTENIDOS | programa | sumable | 1.00 | 1.00 | 1.00 | 1.00 | 4.00 |
| B APOYOS ALIMENTARIOS GESTIONADOS | programa | sumable | 1.00 | 1.00 | 1.00 | 1.00 | 4.00 |
| | | RESULTADO ESPERADO | 100.00 | 100.00 | 100.00 | 100.00 | 400.00 |

DESCRIPCION DE LA META ANUAL:

Apoyos alimentarios gestionados

MEDIOS DE VERIFICACION:

Padrón de beneficiarios

METAS DE ACTIVIDAD RELACIONADA Y AVANCES:

La población con carencia alimentaria acude con la autoridad municipal para solicitar apoyo.

Sub SEC

Elaboró
 Coordinadora Administrativo
 C. JORGE LUIS LOZANO ABASCAL

Validó
 TITULAR DE LA UIPPE
 C. Arturo Mejía Díaz





Sistema de Coordinación Hacendaria del Estado de México con sus Municipios
Guía Metodologica para el Seguimiento y Evaluación del Plan de Desarrollo Municipal 2020
PRESUPUESTO BASADO EN RESULTADOS MUNICIPAL



Actividad

PbRM-01d

FICHA TECNICA DE DISEÑO DE INDICADORES ESTRATEGICOS O DE GESTION 2020

PILAR DE DESARROLLO/EJE TRANSVERSAL: PILAR 1 SOCIAL: MUNICIPIO SOCIALMENTE RESPONSABLE, SOLIDARIO E INCLUYENTE

TEMA DE DESARROLLO: Alimentación y nutrición para las familias

PROGRAMA PRESUPUESTARIO: 02060501 Alimentación y nutrición familiar

PROYECTO: 020605010101 Estudios nutricionales

OBJETIVO DEL PROGRAMA PRESUPUESTARIO: Incluye el grupo de proyectos que tienen como propósito procurar elevar el estado nutricional de grupos vulnerables, promover la autosuficiencia alimenticia en zonas y comunidades marginadas, y fomentar hábitos adecuados de consumo

DEPENDENCIA GENERAL: F00 ÁREA DE GESTIÓN SOCIAL

DEPENDENCIA AUXILIAR: 313 BIENESTAR SOCIAL

ESTRUCTURA DEL INDICADOR

NOMBRE DEL INDICADOR: Porcentaje de antropometrías realizadas

FÓRMULA DE CÁLCULO: $(\text{ANTROPOMETRÍAS REALIZADAS EN ESCUELAS O COMUNIDADES MARGINADAS} / \text{ANTROPOMETRÍAS PROGRAMADAS EN ESCUELAS O COMUNIDADES MARGINADAS}) * 100$

INTERPRETACION: no aplica

DIMENSION QUE ATIENDE: Eficacia **FRECUENCIA DE MEDICION:** TRIMESTRAL

FACTOR DE COMPARACION: 0 **TIPO DE INDICADOR:** GESTIÓN

DESCRIPCION DEL FACTOR DE COMPARACION: no aplica **LINEA BASE:**

CALENDARIZACIÓN TRIMESTRAL

| VARIABLES DEL INDICADOR | UNIDAD DE MEDIDA | TIPO DE OPERACIÓN | TRIM 1 | TRIM 2 | TRIM 3 | TRIM 4 | META ANUAL |
|---|------------------|--------------------|--------|--------|--------|--------|------------|
| A ANTRÓPOMETRÍAS REALIZADAS EN ESCUELAS O COMUNIDADES MARGINADAS | no aplica | no aplica | .00 | .00 | .00 | .00 | .00 |
| B ANTRÓPOMETRÍAS PROGRAMADAS EN ESCUELAS O COMUNIDADES MARGINADAS | no aplica | no aplica | .00 | .00 | .00 | .00 | .00 |
| | | RESULTADO ESPERADO | .00 | .00 | .00 | .00 | .00 |

DESCRIPCION DE LA META ANUAL:

no aplica

MEDIOS DE VERIFICACION:

Registros administrativos


METAS DE ACTIVIDAD RELACIONADA Y AVANCES:

Las escuelas que pueden ser beneficiadas por los programas de apoyos alimentarios que solicitan los mismos

Elaboró

Coordinadora Administrativo

C. JORGE LUIS LOZANO ABASCAL



Valido

TITULAR DE LA UPIPE

C. Arturo Mejía Díaz





Sistema de Coordinación Hacendaria del Estado de México con sus Municipios
Guía Metodologica para el Seguimiento y Evaluación del Plan de Desarrollo Municipal 2020
PRESUPUESTO BASADO EN RESULTADOS MUNICIPAL



Actividad

PbRM-01d

FICHA TECNICA DE DISEÑO DE INDICADORES ESTRATEGICOS O DE GESTION 2020

PILAR DE DESARROLLO/EJE TRANSVERSAL: PILAR 1 SOCIAL: MUNICIPIO SOCIALMENTE RESPONSABLE, SOLIDARIO E INCLUYENTE

TEMA DE DESARROLLO: Alimentación y nutrición para las familias

PROGRAMA PRESUPUESTARIO: 02060501 Alimentación y nutrición familiar

PROYECTO: 020605010101 Estudios nutricionales

OBJETIVO DEL PROGRAMA PRESUPUESTARIO: Incluye el grupo de proyectos que tienen como propósito procurar elevar el estado nutricional de grupos vulnerables, promover la autosuficiencia alimenticia en zonas y comunidades marginadas, y fomentar hábitos adecuados de consumo

DEPENDENCIA GENERAL: F00 ÁREA DE GESTIÓN SOCIAL

DEPENDENCIA AUXILIAR: 313 BIENESTAR SOCIAL

ESTRUCTURA DEL INDICADOR

NOMBRE DEL INDICADOR: Porcentaje de estudios socioeconómicos aplicados

FÓRMULA DE CÁLCULO: $(\text{ESTUDIOS SOCIOECONÓMICOS REALIZADOS} / \text{ESTUDIOS SOCIOECONÓMICOS SOLICITADOS}) \times 100$

INTERPRETACION: no aplica

DIMENSION QUE ATIENDE: Eficacia **FRECUENCIA DE MEDICION:** TRIMESTRAL

FACTOR DE COMPARACION: 0 **TIPO DE INDICADOR:** GESTIÓN

DESCRIPCION DEL FACTOR DE COMPARACION: no aplica **LINEA BASE:**

CALENDARIZACIÓN TRIMESTRAL

| VARIABLES DEL INDICADOR | UNIDAD DE MEDIDA | TIPO DE OPERACIÓN | TRIM 1 | TRIM 2 | TRIM 3 | TRIM 4 | META ANUAL |
|--|------------------|--------------------|--------|--------|--------|--------|------------|
| A ESTUDIOS SOCIOECONÓMICOS REALIZADOS | no aplica | no aplica | .00 | .00 | .00 | .00 | .00 |
| B ESTUDIOS SOCIOECONÓMICOS SOLICITADOS | no aplica | no aplica | .00 | .00 | .00 | .00 | .00 |
| | | RESULTADO ESPERADO | .00 | .00 | .00 | .00 | .00 |

DESCRIPCION DE LA META ANUAL:

no aplica

MEDIOS DE VERIFICACION:

Estudios socioeconómicos aplicados

METAS DE ACTIVIDAD RELACIONADA Y AVANCES:

Las familias colaboran con la autoridad municipal en el levantamiento de estudios socioeconómicos

Elaboró

Coordinadora Administrativo

C. JORGE LUIS LOZANO ABASCAL

Valido

TITULAR DE LA DÍPPE

C. Arturo Mejía Díaz



4



Sistema de Coordinación Hacendaria del Estado de México con sus Municipios
 Guía Metodologica para el Seguimiento y Evaluación del Plan de Desarrollo Municipal 2020
 PRESUPUESTO BASADO EN RESULTADOS MUNICIPAL



Actividad

PbRM-01d

FICHA TECNICA DE DISEÑO DE INDICADORES ESTRATEGICOS O DE GESTION 2020

PILAR DE DESARROLLO/EJE TRANSVERSAL: PILAR 1 SOCIAL: MUNICIPIO SOCIALMENTE RESPONSABLE, SOLIDARIO E INCLUYENTE

TEMA DE DESARROLLO: Alimentación y nutrición para las familias

PROGRAMA PRESUPUESTARIO: 02060501 Alimentación y nutrición familiar

PROYECTO: 020605010101 Estudios nutricionales

OBJETIVO DEL PROGRAMA PRESUPUESTARIO: Incluye el grupo de proyectos que tienen como propósito procurar elevar el estado nutricional de grupos vulnerables, promover la autosuficiencia alimenticia en zonas y comunidades marginadas, y fomentar hábitos adecuados de consumo

DEPENDENCIA GENERAL: F00 ÁREA DE GESTIÓN SOCIAL

DEPENDENCIA AUXILIAR: 313 BIENESTAR SOCIAL

ESTRUCTURA DEL INDICADOR

NOMBRE DEL INDICADOR: Porcentaje de solicitudes beneficiadas con la entrega de apoyo alimentario

FÓRMULA DE CÁLCULO: $(\text{SOLICITUD DE APOYO ALIMENTARIO BENEFICIADAS} / \text{SOLICITUD DE APOYO ALIMENTARIO PRESENTADAS}) \times 100$

INTERPRETACION: no aplica

DIMENSION QUE ATIENDE: Eficacia **FRECUENCIA DE MEDICION:** TRIMESTRAL

FACTOR DE COMPARACION: 0 **TIPO DE INDICADOR:** GESTIÓN

DESCRIPCION DEL FACTOR DE COMPARACION: no aplica **LINEA BASE:**

CALENDARIZACIÓN TRIMESTRAL

| VARIABLES DEL INDICADOR | UNIDAD DE MEDIDA | TIPO DE OPERACIÓN | TRIM 1 | TRIM 2 | TRIM 3 | TRIM 4 | META ANUAL |
|---|------------------|--------------------|--------|--------|--------|--------|------------|
| A SOLICITUD DE APOYO ALIMENTARIO BENEFICIADAS | no aplica | no aplica | .00 | .00 | .00 | .00 | .00 |
| B SOLICITUD DE APOYO ALIMENTARIO PRESENTADAS | no aplica | no aplica | .00 | .00 | .00 | .00 | .00 |
| | | RESULTADO ESPERADO | .00 | .00 | .00 | .00 | .00 |

DESCRIPCION DE LA META ANUAL:
no aplica

MEDIOS DE VERIFICACION:
Registro Administrativo

METAS DE ACTIVIDAD RELACIONADA Y AVANCES:
La población acude a solicitar apoyos alimentarios

Elaboró

Coordinadora Administrativo

C. JORGE LUIS LOZANO ABASCAL

Validó

TITULAR DE LA UIPPE

C. Arturo Mejía Díaz



7



Sistema de Coordinación Hacendaria del Estado de México con sus Municipios
Guía Metodologica para el Seguimiento y Evaluación del Plan de Desarrollo Municipal 2020
PRESUPUESTO BASADO EN RESULTADOS MUNICIPAL



PbRM-01d

FICHA TECNICA DE DISEÑO DE INDICADORES ESTRATEGICOS O DE GESTION 2020

Actividad

PILAR DE DESARROLLO/EJE TRANSVERSAL: PILAR 1 SOCIAL: MUNICIPIO SOCIALMENTE RESPONSABLE, SOLIDARIO E INCLUYENTE

TEMA DE DESARROLLO: Alimentación y nutrición para las familias

PROGRAMA PRESUPUESTARIO: 02060501 Alimentación y nutrición familiar

PROYECTO: 020605010101 Estudios nutricionales

OBJETIVO DEL PROGRAMA PRESUPUESTARIO: Incluye el grupo de proyectos que tienen como propósito procurar elevar el estado nutricional de grupos vulnerables, promover la autosuficiencia alimenticia en zonas y comunidades marginadas, y fomentar hábitos adecuados de consumo

DEPENDENCIA GENERAL: F00 ÁREA DE GESTIÓN SOCIAL

DEPENDENCIA AUXILIAR: 313 BIENESTAR SOCIAL

ESTRUCTURA DEL INDICADOR

NOMBRE DEL INDICADOR: Porcentaje de supervisiones físicas

FÓRMULA DE CÁLCULO: $(\text{SUPERVISIONES FÍSICAS REALIZADAS} / \text{SUPERVISIONES FÍSICAS PROGRAMADAS}) \times 100$

INTERPRETACION: Supervisiones físicas realizadas

DIMENSION QUE ATIENDE: Eficacia

FACTOR DE COMPARACION: 1

DESCRIPCION DEL FACTOR DE COMPARACION: Supervisión de aprovechamiento de los apoyos alimentarios

FRECUENCIA DE MEDICION: TRIMESTRAL

TIPO DE INDICADOR: GESTIÓN

LINEA BASE:

CALENDARIZACIÓN TRIMESTRAL

| VARIABLES DEL INDICADOR | UNIDAD DE MEDIDA | TIPO DE OPERACIÓN | TRIM 1 | TRIM 2 | TRIM 3 | TRIM 4 | META ANUAL |
|-------------------------------------|------------------|--------------------|--------|--------|--------|--------|------------|
| A SUPERVISIONES FÍSICAS REALIZADAS | informe | sumable | 1.00 | 1.00 | 1.00 | 1.00 | 4.00 |
| B SUPERVISIONES FÍSICAS PROGRAMADAS | informe | sumable | 1.00 | 1.00 | 1.00 | 1.00 | 4.00 |
| | | RESULTADO ESPERADO | 100.00 | 100.00 | 100.00 | 100.00 | 100.00 |

DESCRIPCION DE LA META ANUAL:

Supervisión de aprovechamiento de los apoyos alimentarios

MEDIOS DE VERIFICACION:

Registro Administrativo

METAS DE ACTIVIDAD RELACIONADA Y AVANCES:

Las personas beneficiadas colaboran en la verificación de los registros necesarios para el control del apoyo

Elaboró

Coordinadora Administrativo

C. JORGE LUIS LOZANO ABASCAL

Validó

TITULAR DE LA UIPPE

C. Arturo Mejía Díaz





Sistema de Coordinación Hacendaria del Estado de México con sus Municipios
 Guía Metodologica para el Seguimiento y Evaluación del Plan de Desarrollo Municipal 2020
 PRESUPUESTO BASADO EN RESULTADOS MUNICIPAL



Fin

PbRM-01d FICHA TECNICA DE DISEÑO DE INDICADORES ESTRATEGICOS O DE GESTION 2020

PILAR DE DESARROLLO/EJE TRANSVERSAL: PILAR 1 SOCIAL: MUNICIPIO SOCIALMENTE RESPONSABLE, SOLIDARIO E INCLUYENTE
TEMA DE DESARROLLO: Desarrollo humano incluyente, sin discriminación y libre de violencia
PROGRAMA PRESUPUESTARIO: 02060801 Protección a la población infantil
PROYECTO: 020608010105 Promoción de la participación infantil y adolescente
OBJETIVO DEL PROGRAMA PRESUPUESTARIO: Agrupa los proyectos que llevan a cabo los gobiernos municipales para garantizar el respeto a los derechos de los infantes y adolescentes, incluyendo aquellos que se encuentran en condiciones de marginación acompañada, con acciones que mejoren su bienestar y desarrollo
DEPENDENCIA GENERAL: E00 ÁREA DE OPERACIÓN
DEPENDENCIA AUXILIAR: 308 PROCURADURIA

ESTRUCTURA DEL INDICADOR

NOMBRE DEL INDICADOR: Tasa de variación de programas y acciones encaminadas a la protección de los infantes.
FÓRMULA DE CÁLCULO: $(\text{TOTAL DE PROGRAMAS Y ACCIONES DE PROTECCIÓN A LOS INFANTES DEL AÑO ACTUAL} / \text{TOTAL PROGRAMAS Y ACCIONES DE PROTECCIÓN A LOS INFANTES DEL AÑO ANTERIOR}) - 1 * 100$
INTERPRETACION: Contribuir en el desarrollo de una vida digna para los infantes mediante la aplicación de programas que favorezcan la protección de sus derechos.
DIMENSION QUE ATIENDE: Eficacia **FRECUENCIA DE MEDICION:** ANUAL
FACTOR DE COMPARACION: 1 **TIPO DE INDICADOR:** ESTRATÉGICO
DESCRIPCION DEL FACTOR DE COMPARACION: INFORME QUE CONTENGA EL TOTAL DE PROGRAMAS Y ACCIONES DE PROTECCIÓN A LOS INFANTES **LINEA BASE:**

CALENDARIZACIÓN TRIMESTRAL

| VARIABLES DEL INDICADOR | UNIDAD DE MEDIDA | TIPO DE OPERACIÓN | TRIM 1 | TRIM 2 | TRIM 3 | TRIM 4 | META ANUAL |
|---|------------------|--------------------|--------|--------|--------|--------|------------|
| A TOTAL DE PROGRAMAS Y ACCIONES DE PROTECCIÓN A LOS INFANTES DEL AÑO ACTUAL | Informe | Suma | .00 | .00 | .00 | 1.00 | 1.00 |
| B TOTAL PROGRAMAS Y ACCIONES DE PROTECCIÓN A LOS INFANTES DEL AÑO ANTERIOR | Informe | Suma | .00 | .00 | .00 | 1.00 | 1.00 |
| | | RESULTADO ESPERADO | .00 | .00 | .00 | 100.00 | 100.00 |

DESCRIPCION DE LA META ANUAL:
 INFORME QUE CONTENGA EL TOTAL DE PROGRAMAS Y ACCIONES DE PROTECCIÓN A LOS INFANTES

MEDIOS DE VERIFICACION:
 Registros Administrativos

METAS DE ACTIVIDAD RELACIONADA Y AVANCES:
 N/A

Elaboró
 Coordinadora Administrativo
 Lic. Mónica Camacho Castañón

Validó
 TITULAR DE LA UÍPPE
 C. Arturo Mejía Díaz





Sistema de Coordinación Hacendaria del Estado de México con sus Municipios
Guía Metodologica para el Seguimiento y Evaluación del Plan de Desarrollo Municipal 2020
PRESUPUESTO BASADO EN RESULTADOS MUNICIPAL



Propósito

PbRM-01d

FICHA TECNICA DE DISEÑO DE INDICADORES ESTRATEGICOS O DE GESTION 2020

PILAR DE DESARROLLO/EJE TRANSVERSAL: PILAR 1 SOCIAL: MUNICIPIO SOCIALMENTE RESPONSABLE, SOLIDARIO E INCLUYENTE

TEMA DE DESARROLLO: Desarrollo humano incluyente, sin discriminación y libre de violencia

PROGRAMA PRESUPUESTARIO: 02060801 Protección a la población infantil

PROYECTO: 020608010105 Promoción de la participación infantil y adolescente

OBJETIVO DEL PROGRAMA PRESUPUESTARIO: Agrupa los proyectos que llevan a cabo los gobiernos municipales para garantizar el respeto a los derechos de los infantes y adolescentes, incluyendo aquellos que se encuentran en condiciones de marginación no acompañada, con acciones que mejoren su bienestar y desarrollo

DEPENDENCIA GENERAL: E00 ÁREA DE OPERACIÓN

DEPENDENCIA AUXILIAR: 308 PROCURADURIA

ESTRUCTURA DEL INDICADOR

NOMBRE DEL INDICADOR: Tasa de variación de infantes atendidos

FÓRMULA DE CÁLCULO: $(\text{INFANTES ATENDIDOS EN EL AÑO ACTUAL} / \text{INFANTES ATENDIDOS EN EL AÑO ANTERIOR}) - 1 * 100$

INTERPRETACION: La población infantil del municipio tiene acceso a programas que favorecen la protección de sus derechos.

DIMENSION QUE ATIENDE: Eficacia **FRECUENCIA DE MEDICION:** ANUAL

FACTOR DE COMPARACION: 1 **TIPO DE INDICADOR:** ESTRATÉGICO

DESCRIPCION DEL FACTOR DE COMPARACION: INFORME QUE CONTENGA EL TOTAL DE INFANTES ATENDIDOS **LINEA BASE:**

CALENDARIZACIÓN TRIMESTRAL

| VARIABLES DEL INDICADOR | UNIDAD DE MEDIDA | TIPO DE OPERACIÓN | TRIM 1 | TRIM 2 | TRIM 3 | TRIM 4 | META ANUAL |
|---|------------------|--------------------|--------|--------|--------|--------|------------|
| A INFANTES ATENDIDOS EN EL AÑO ACTUAL | INFORME | SUMA | .00 | .00 | .00 | 1.00 | 1.00 |
| B INFANTES ATENDIDOS EN EL AÑO ANTERIOR | INFORME | SUMA | .00 | .00 | .00 | 1.00 | 1.00 |
| | | RESULTADO ESPERADO | .00 | .00 | .00 | 100.00 | 100.00 |

DESCRIPCION DE LA META ANUAL: INFORME QUE CONTENGA EL TOTAL DE INFANTES ATENDIDOS

MEDIOS DE VERIFICACION: Registros Administrativos

METAS DE ACTIVIDAD RELACIONADA Y AVANCES: La población infantil en condición de marginación es beneficiada a través de las acciones de bienestar

| |
|---|
| Elaboró |
| Coordinadora Administrativa Lic. Mónica Camacho Castañón |

| |
|--|
| Validó |
| TITULAR DE LA UIPE C. Arturo Mejía Díaz |





Sistema de Coordinación Hacendaria del Estado de México con sus Municipios
 Guía Metodologica para el Seguimiento y Evaluación del Plan de Desarrollo Municipal 2020
 PRESUPUESTO BASADO EN RESULTADOS MUNICIPAL



Componente

PbRM-01d FICHA TECNICA DE DISEÑO DE INDICADORES ESTRATEGICOS O DE GESTION 2020

PILAR DE DESARROLLO/EJE TRANSVERSAL: PILAR 1 SOCIAL: MUNICIPIO SOCIALMENTE RESPONSABLE, SOLIDARIO E INCLUYENTE
TEMA DE DESARROLLO: Desarrollo humano incluyente, sin discriminación y libre de violencia
PROGRAMA PRESUPUESTARIO: 02060801 Protección a la población infantil
PROYECTO: 020608010105 Promoción de la participación infantil y adolescente
OBJETIVO DEL PROGRAMA PRESUPUESTARIO: Agrupa los proyectos que llevan a cabo los gobiernos municipales para garantizar el respeto a los derechos de los infantes y adolescentes, incluyendo aquellos que se encuentran en condiciones de marginación no acompañada, con acciones que mejoren su bienestar y desarrollo
DEPENDENCIA GENERAL: E00 ÁREA DE OPERACIÓN
DEPENDENCIA AUXILIAR: 308 PROCURADURIA

ESTRUCTURA DEL INDICADOR

NOMBRE DEL INDICADOR: Porcentaje de infantes en situación de calle detectados
FÓRMULA DE CÁLCULO: $(\text{NÚMERO DE INFANTES DETECTADOS EN SITUACIÓN DE CALLE} / \text{NÚMERO DE INFANTES PREVISTOS A SER DETECTADOS EN SITUACIÓN DE CALLE}) \times 100$
INTERPRETACION: Porcentaje de infantes en situación de calle detectados
DIMENSION QUE ATIENDE: Eficacia **FRECUENCIA DE MEDICION:** TRIMESTRAL
FACTOR DE COMPARACION: 1 **TIPO DE INDICADOR:** GESTIÓN
DESCRIPCION DEL FACTOR DE COMPARACION: Porcentaje de infantes en situación de calle detectados **LINEA BASE:**

CALENDARIZACIÓN TRIMESTRAL

| VARIABLES DEL INDICADOR | UNIDAD DE MEDIDA | TIPO DE OPERACIÓN | TRIM 1 | TRIM 2 | TRIM 3 | TRIM 4 | META ANUAL |
|---|------------------|--------------------|--------|--------|--------|--------|------------|
| A NÚMERO DE INFANTES DETECTADOS EN SITUACIÓN DE CALLE | No Aplica | No Sumable | .00 | .00 | .00 | .00 | .00 |
| B NÚMERO DE INFANTES PREVISTOS A SER DETECTADOS EN SITUACIÓN DE CALLE | No Aplica | No Sumable | .00 | .00 | .00 | .00 | .00 |
| | | RESULTADO ESPERADO | .00 | .00 | .00 | .00 | .00 |

DESCRIPCION DE LA META ANUAL: Porcentaje de infantes en situación de calle detectados
MEDIOS DE VERIFICACION: Registros Administrativos
METAS DE ACTIVIDAD RELACIONADA Y AVANCES: La población del municipio, participa y coadyuva con las autoridades municipales en la detección de menores en situación de calle

Elaboró
 Coordinadora Administrativo
 Lic. Mónica Camacho Castañón

Validó
 TITULAR DE LA UIPE
 C. Arturo Mejía Díaz





Sistema de Coordinación Hacendaria del Estado de México con sus Municipios
 Guía Metodologica para el Seguimiento y Evaluación del Plan de Desarrollo Municipal 2020
 PRESUPUESTO BASADO EN RESULTADOS MUNICIPAL



Componente

PbRM-01d

FICHA TECNICA DE DISEÑO DE INDICADORES ESTRATEGICOS O DE GESTION 2020

PILAR DE DESARROLLO/EJE TRANSVERSAL: PILAR 1 SOCIAL: MUNICIPIO SOCIALMENTE RESPONSABLE, SOLIDARIO E INCLUYENTE

TEMA DE DESARROLLO: Desarrollo humano incluyente, sin discriminación y libre de violencia

PROGRAMA PRESUPUESTARIO: 02060801 Protección a la población infantil

PROYECTO: 020608010105 Promoción de la participación infantil y adolescente

OBJETIVO DEL PROGRAMA PRESUPUESTARIO: Agrupa los proyectos que llevan a cabo los gobiernos municipales para garantizar el respeto a los derechos de los infantes y adolescentes, incluyendo aquellos que se encuentran en condiciones de marginación no acompañada, con acciones que mejoren su bienestar y desarrollo

DEPENDENCIA GENERAL: E00 ÁREA DE OPERACIÓN

DEPENDENCIA AUXILIAR: 308 PROCURADURIA

ESTRUCTURA DEL INDICADOR

NOMBRE DEL INDICADOR: Porcentaje de becas gestionadas en los diferentes órdenes de gobierno

FÓRMULA DE CÁLCULO: $(\text{BECAS AUTORIZADAS} / \text{BECAS GESTIONADAS}) \times 100$

INTERPRETACION:

DIMENSION QUE ATIENDE: Eficacia

FRECUENCIA DE MEDICION: TRIMESTRAL

TIPO DE INDICADOR: GESTIÓN

DESCRIPCION DEL FACTOR DE COMPARACION: LINEA BASE:

CALENDARIZACIÓN TRIMESTRAL

| VARIABLES DEL INDICADOR | UNIDAD DE MEDIDA | TIPO DE OPERACIÓN | TRIM 1 | TRIM 2 | TRIM 3 | TRIM 4 | META ANUAL |
|-------------------------|------------------|--------------------|--------|--------|--------|--------|------------|
| A BECAS AUTORIZADAS | | | .00 | .00 | .00 | .00 | .00 |
| B BECAS GESTIONADAS | | | .00 | .00 | .00 | .00 | .00 |
| | | RESULTADO ESPERADO | .00 | .00 | .00 | .00 | .00 |

DESCRIPCION DE LA META ANUAL:

MEDIOS DE VERIFICACION:

Registros Administrativos

METAS DE ACTIVIDAD RELACIONADA Y AVANCES:

Los infantes se encuentran en situación de calle y en riesgo de migración

Elaboró
 Coordinadora Administrativo
 Lic. Mónica Camacho Castañón

Validó
 TITULAR DE LA UJPE
 C. Arturo Mejía Díaz





Sistema de Coordinación Hacendaria del Estado de México con sus Municipios
Guía Metodologica para el Seguimiento y Evaluación del Plan de Desarrollo Municipal 2020
PRESUPUESTO BASADO EN RESULTADOS MUNICIPAL



Componente

PbRM-01d

FICHA TECNICA DE DISEÑO DE INDICADORES ESTRATEGICOS O DE GESTION 2020

PILAR DE DESARROLLO/EJE TRANSVERSAL: PILAR 1 SOCIAL: MUNICIPIO SOCIALMENTE RESPONSABLE, SOLIDARIO E INCLUYENTE

TEMA DE DESARROLLO: Desarrollo humano incluyente, sin discriminación y libre de violencia

PROGRAMA PRESUPUESTARIO: 02060801 Protección a la población infantil

PROYECTO: 020608010105 Promoción de la participación infantil y adolescente

OBJETIVO DEL PROGRAMA PRESUPUESTARIO: Agrupa los proyectos que llevan a cabo los gobiernos municipales para garantizar el respeto a los derechos de los infantes y adolescentes, incluyendo aquellos que se encuentran en condiciones de marginación no acompañada, con acciones que mejoren su bienestar y desarrollo

DEPENDENCIA GENERAL: E00 ÁREA DE OPERACIÓN

DEPENDENCIA AUXILIAR: 308 PROCURADURIA

ESTRUCTURA DEL INDICADOR

NOMBRE DEL INDICADOR: Porcentaje de redes infantiles conformadas

FÓRMULA DE CÁLCULO: $(\text{REDES INFANTILES CONFORMADAS} / \text{REDES INFANTILES PROGRAMADAS}) \times 100$

INTERPRETACION: Las niñas, niños y adolescentes conforman redes dentro del territorio municipal.

DIMENSION QUE ATIENDE: Eficacia **FRECUENCIA DE MEDICION:** TRIMESTRAL

FACTOR DE COMPARACION: 1 **TIPO DE INDICADOR:** GESTIÓN

DESCRIPCION DEL FACTOR DE COMPARACION: INFORME QUE CONTENGA LAS ACTIVIDADES RELACIONADAS CON REDES INFANTILES **LINEA BASE:**

CALENDARIZACIÓN TRIMESTRAL

| VARIABLES DEL INDICADOR | UNIDAD DE MEDIDA | TIPO DE OPERACIÓN | TRIM 1 | TRIM 2 | TRIM 3 | TRIM 4 | META ANUAL |
|--------------------------------|------------------|--------------------|--------|--------|--------|--------|------------|
| A REDES INFANTILES CONFORMADAS | INFORME | SUMA | 1.00 | 1.00 | 1.00 | 1.00 | 4.00 |
| B REDES INFANTILES PROGRAMADAS | INFORME | SUMA | 1.00 | 1.00 | 1.00 | 1.00 | 4.00 |
| | | RESULTADO ESPERADO | 100.00 | 100.00 | 100.00 | 100.00 | 100.00 |

DESCRIPCION DE LA META ANUAL:
 INFORME QUE CONTENGA LAS ACTIVIDADES RELACIONADAS CON REDES INFANTILES

MEDIOS DE VERIFICACION:
 Registros Administrativos

METAS DE ACTIVIDAD RELACIONADA Y AVANCES:
 Las niñas, niños y adolescentes conforman redes dentro del territorio municipal

Elaboró

Coordinadora Administrativa
 Lic. Mónica Camacho Castañón

Validó

TITULAR DE LA UIPPE
 C. Arturo Mejía Díaz





Sistema de Coordinación Hacendaria del Estado de México con sus Municipios
 Guía Metodologica para el Seguimiento y Evaluación del Plan de Desarrollo Municipal 2020
 PRESUPUESTO BASADO EN RESULTADOS MUNICIPAL



Actividad

PbRM-01d

FICHA TECNICA DE DISEÑO DE INDICADORES ESTRATEGICOS O DE GESTION 2020

PILAR DE DESARROLLO/EJE TRANSVERSAL: PILAR 1 SOCIAL: MUNICIPIO SOCIALMENTE RESPONSABLE, SOLIDARIO E INCLUYENTE

TEMA DE DESARROLLO: Desarrollo humano incluyente, sin discriminación y libre de violencia

PROGRAMA PRESUPUESTARIO: 02060801 Protección a la población infantil

PROYECTO: 020608010105 Promoción de la participación infantil y adolescente

OBJETIVO DEL PROGRAMA PRESUPUESTARIO: Agrupa los proyectos que llevan a cabo los gobiernos municipales para garantizar el respeto a los derechos de los infantes y adolescentes, incluyendo aquellos que se encuentran en condiciones de marginación no acompañada, con acciones que mejoren su bienestar y desarrollo

DEPENDENCIA GENERAL: E00 ÁREA DE OPERACIÓN

DEPENDENCIA AUXILIAR: 308 PROCURADURIA

ESTRUCTURA DEL INDICADOR

NOMBRE DEL INDICADOR: Porcentaje de becas gestionadas

FÓRMULA DE CÁLCULO: $(\text{BECAS OTORGADAS A LOS INFANTES EN SITUACIÓN DE CALLE Y EN RIESGO DE MIGRACIÓN} / \text{BECAS GESTIONADAS ANTE LOS DIFERENTES NIVELES DE GOBIERNO}) \times 100$

INTERPRETACION: Porcentaje de becas gestionadas

DIMENSION QUE ATIENDE: Eficacia

FACTORES DE COMPARACION: 1

DESCRIPCION DEL FACTOR DE COMPARACION: Porcentaje de becas gestionadas

FRECUENCIA DE MEDICION: TRIMESTRAL

TIPO DE INDICADOR: GESTIÓN

LINEA BASE:

CALENDARIZACIÓN TRIMESTRAL

| VARIABLES DEL INDICADOR | UNIDAD DE MEDIDA | TIPO DE OPERACIÓN | TRIM 1 | TRIM 2 | TRIM 3 | TRIM 4 | META ANUAL |
|---|------------------|--------------------|--------|--------|--------|--------|------------|
| A BECAS OTORGADAS A LOS INFANTES EN SITUACIÓN DE CALLE Y EN RIESGO DE MIGRACIÓN | No Aplica | No Sumable | .00 | .00 | .00 | .00 | .00 |
| B BECAS GESTIONADAS ANTE LOS DIFERENTES NIVELES DE GOBIERNO | No Aplica | No Sumable | .00 | .00 | .00 | .00 | .00 |
| | | RESULTADO ESPERADO | .00 | .00 | .00 | .00 | .00 |

DESCRIPCION DE LA META ANUAL:

Porcentaje de becas gestionadas

MEDIOS DE VERIFICACION:

Registros Administrativos

METAS DE ACTIVIDAD RELACIONADA Y AVANCES:

Las autoridades municipales reportan a las autoridades estatales a los infantes en situación de calle y riesgo de migración

Elaboró
 Coordinadora Administrativo
 Lic. Mónica Camacho Castañón

Validó
 TITULAR DE LA UIRPE
 C. Arturo Mejía Díaz





Sistema de Coordinación Hacendaria del Estado de México con sus Municipios
Guía Metodologica para el Seguimiento y Evaluación del Plan de Desarrollo Municipal 2020
PRESUPUESTO BASADO EN RESULTADOS MUNICIPAL



Actividad

PbRM-01d

FICHA TECNICA DE DISEÑO DE INDICADORES ESTRATEGICOS O DE GESTION 2020

PILAR DE DESARROLLO/EJE TRANSVERSAL: PILAR 1 SOCIAL: MUNICIPIO SOCIALMENTE RESPONSABLE, SOLIDARIO E INCLUYENTE

TEMA DE DESARROLLO: Desarrollo humano incluyente, sin discriminación y libre de violencia

PROGRAMA PRESUPUESTARIO: 02060801 Protección a la población infantil

PROYECTO: 020608010105 Promoción de la participación infantil y adolescente

OBJETIVO DEL PROGRAMA PRESUPUESTARIO: Agrupa los proyectos que llevan a cabo los gobiernos municipales para garantizar el respeto a los derechos de los infantes y adolescentes, incluyendo aquellos que se encuentran en condiciones de marginación no acompañada, con acciones que mejoren su bienestar y desarrollo

DEPENDENCIA GENERAL: E00 ÁREA DE OPERACIÓN

DEPENDENCIA AUXILIAR: 308 PROCURADURIA

ESTRUCTURA DEL INDICADOR

NOMBRE DEL INDICADOR: Porcentaje de expedientes conformados

FÓRMULA DE CÁLCULO: (NÚMERO DE EXPEDIENTES CONFORMADOS / NÚMERO DE EXPEDIENTES PROGRAMADOS PARA CONFORMAR)0 * 100

INTERPRETACION: Porcentaje de expedientes conformados

DIMENSION QUE ATIENDE: Eficacia **FRECUENCIA DE MEDICION:** TRIMESTRAL

FACTOR DE COMPARACION: 1 **TIPO DE INDICADOR:** GESTIÓN

DESCRIPCION DEL FACTOR DE COMPARACION: Porcentaje de expedientes conformados **LINEA BASE:**

CALENDARIZACIÓN TRIMESTRAL

| VARIABLES DEL INDICADOR | UNIDAD DE MEDIDA | TIPO DE OPERACIÓN | TRIM 1 | TRIM 2 | TRIM 3 | TRIM 4 | META ANUAL |
|--|------------------|--------------------|--------|--------|--------|--------|------------|
| A NÚMERO DE EXPEDIENTES CONFORMADOS | No Aplica | No Sumable | .00 | .00 | .00 | .00 | .00 |
| B NÚMERO DE EXPEDIENTES PROGRAMADOS PARA CONFORMAR | No Aplica | No Sumable | .00 | .00 | .00 | .00 | .00 |
| | | RESULTADO ESPERADO | .00 | .00 | .00 | .00 | .00 |

DESCRIPCION DE LA META ANUAL:

Porcentaje de expedientes conformados

MEDIOS DE VERIFICACION:

Registros Administrativos

METAS DE ACTIVIDAD RELACIONADA Y AVANCES:

Las autoridades municipales y estatales analizan y deciden quienes serán los infantes beneficiados

| |
|---|
| Elaboró |
| Coordinadora Administrativo Lic. Mónica Camacho Castañón |

| |
|---|
| Validó |
| TITULAR DE LA UIPPE C. Arturo Mejía Díaz |





Sistema de Coordinación Hacendaria del Estado de México con sus Municipios
Guía Metodologica para el Seguimiento y Evaluación del Plan de Desarrollo Municipal 2020
PRESUPUESTO BASADO EN RESULTADOS MUNICIPAL



Actividad

PbRM-01d

FICHA TECNICA DE DISEÑO DE INDICADORES ESTRATEGICOS O DE GESTION 2020

PILAR DE DESARROLLO/EJE TRANSVERSAL: PILAR 1 SOCIAL: MUNICIPIO SOCIALMENTE RESPONSABLE, SOLIDARIO E INCLUYENTE

TEMA DE DESARROLLO: Desarrollo humano incluyente, sin discriminación y libre de violencia

PROGRAMA PRESUPUESTARIO: 02060801 Protección a la población infantil

PROYECTO: 020608010105 Promoción de la participación infantil y adolescente

OBJETIVO DEL PROGRAMA PRESUPUESTARIO: Agrupa los proyectos que llevan a cabo los gobiernos municipales para garantizar el respeto a los derechos de los infantes y adolescentes, incluyendo aquellos que se encuentran en condiciones de marginación no acompañada, con acciones que mejoren su bienestar y desarrollo

DEPENDENCIA GENERAL: E00 ÁREA DE OPERACIÓN

DEPENDENCIA AUXILIAR: 308 PROCURADURIA

ESTRUCTURA DEL INDICADOR

NOMBRE DEL INDICADOR: Porcentaje de menores susceptibles a recibir una beca

FÓRMULA DE CÁLCULO: $(\text{INFANTES QUE RECIBEN BECA} / \text{INFANTES QUE SON SUSCEPTIBLES DE RECIBIR BECA}) * 100$

INTERPRETACION: Porcentaje de menores susceptibles a recibir una beca

DIMENSION QUE ATIENDE: Eficacia

FACTOR DE COMPARACION: 1

DESCRIPCION DEL FACTOR DE COMPARACION: Porcentaje de menores susceptibles a recibir una beca

FRECUENCIA DE MEDICION: TRIMESTRAL

TIPO DE INDICADOR: GESTIÓN

LINEA BASE:

CALENDARIZACIÓN TRIMESTRAL

| VARIABLES DEL INDICADOR | UNIDAD DE MEDIDA | TIPO DE OPERACIÓN | TRIM 1 | TRIM 2 | TRIM 3 | TRIM 4 | META ANUAL |
|---|------------------|--------------------|--------|--------|--------|--------|------------|
| A INFANTES QUE RECIBEN BECA | No Aplica | No Sumable | .00 | .00 | .00 | .00 | .00 |
| B INFANTES QUE SON SUSCEPTIBLES DE RECIBIR BECA | No Aplica | No Sumable | .00 | .00 | .00 | .00 | .00 |
| | | RESULTADO ESPERADO | .00 | .00 | .00 | .00 | .00 |

DESCRIPCION DE LA META ANUAL:

Porcentaje de menores susceptibles a recibir una beca

MEDIOS DE VERIFICACION:

Registros Administrativos

METAS DE ACTIVIDAD RELACIONADA Y AVANCES:

Los infantes en situación de calle y en riesgo de migración requieren de una beca para evitar la deserción escolar

| |
|---|
| Elaboró |
| Coordinadora Administrativo Lic. Mónica Camacho Castañón |

| |
|---|
| Valido TITULAR DE LA UIPPE C. Arturo Mejía Díaz |
|---|





Sistema de Coordinación Hacendaria del Estado de México con sus Municipios
Guía Metodologica para el Seguimiento y Evaluación del Plan de Desarrollo Municipal 2020
PRESUPUESTO BASADO EN RESULTADOS MUNICIPAL



Actividad

PbRM-01d

FICHA TECNICA DE DISEÑO DE INDICADORES ESTRATEGICOS O DE GESTION 2020

PILAR DE DESARROLLO/EJE TRANSVERSAL: PILAR 1 SOCIAL: MUNICIPIO SOCIALMENTE RESPONSABLE, SOLIDARIO E INCLUYENTE

TEMA DE DESARROLLO: Desarrollo humano incluyente, sin discriminación y libre de violencia

PROGRAMA PRESUPUESTARIO: 02060801 Protección a la población infantil

PROYECTO: 020608010105 Promoción de la participación infantil y adolescente

OBJETIVO DEL PROGRAMA PRESUPUESTARIO: Agrupa los proyectos que llevan a cabo los gobiernos municipales para garantizar el respeto a los derechos de los infantes y adolescentes, incluyendo aquellos que se encuentran en condiciones de marginación no acompañada, con acciones que mejoren su bienestar y desarrollo

DEPENDENCIA GENERAL: E00 ÁREA DE OPERACIÓN

DEPENDENCIA AUXILIAR: 308 PROCURADURIA

ESTRUCTURA DEL INDICADOR

NOMBRE DEL INDICADOR: Porcentaje de recorridos en zonas expulsoras y receptoras

FÓRMULA DE CÁLCULO: (RECORRIDOS EN ZONAS EXPULSORAS Y RECEPTORAS REALIZADOS / RECORRIDOS EN ZONAS EXPULSORAS Y RECEPTORAS PROGRAMADOS) * 100

INTERPRETACION: Porcentaje de recorridos en zonas expulsoras y receptoras

DIMENSION QUE ATIENDE: Eficacia **FRECUENCIA DE MEDICION:** TRIMESTRAL

FACTOR DE COMPARACION: 1 **TIPO DE INDICADOR:** GESTIÓN

DESCRIPCION DEL FACTOR DE COMPARACION: Porcentaje de recorridos en zonas expulsoras y receptoras **LINEA BASE:**

CALENDARIZACIÓN TRIMESTRAL

| VARIABLES DEL INDICADOR | UNIDAD DE MEDIDA | TIPO DE OPERACIÓN | TRIM 1 | TRIM 2 | TRIM 3 | TRIM 4 | META ANUAL |
|---|------------------|--------------------|--------|--------|--------|--------|------------|
| A RECORRIDOS EN ZONAS EXPULSORAS Y RECEPTORAS REALIZADOS | No Aplica | No Sumable | .00 | .00 | .00 | .00 | .00 |
| B RECORRIDOS EN ZONAS EXPULSORAS Y RECEPTORAS PROGRAMADOS | No Aplica | No Sumable | .00 | .00 | .00 | .00 | .00 |
| | | RESULTADO ESPERADO | .00 | .00 | .00 | .00 | .00 |

DESCRIPCION DE LA META ANUAL:


Porcentaje de recorridos en zonas expulsoras y receptoras


MEDIOS DE VERIFICACION:

Registros Administrativos

METAS DE ACTIVIDAD RELACIONADA Y AVANCES:

Las autoridades municipales detectan las zonas expulsoras y receptoras del municipio

| |
|--|
| Elaboró |
|  Coordinadora Administrativo Lic. Mónica Camacho Castañón |

| |
|--|
| Validó |
|  TITULAR DE LA UIPPE C. Arturo Mejía Díaz |





Sistema de Coordinación Hacendaria del Estado de México con sus Municipios
 Guía Metodologica para el Seguimiento y Evaluación del Plan de Desarrollo Municipal 2020
 PRESUPUESTO BASADO EN RESULTADOS MUNICIPAL



Actividad

PbRM-01d

FICHA TECNICA DE DISEÑO DE INDICADORES ESTRATEGICOS O DE GESTION 2020

PILAR DE DESARROLLO/EJE TRANSVERSAL: PILAR 1 SOCIAL: MUNICIPIO SOCIALMENTE RESPONSABLE, SOLIDARIO E INCLUYENTE

TEMA DE DESARROLLO: Desarrollo humano incluyente, sin discriminación y libre de violencia

PROGRAMA PRESUPUESTARIO: 02060801 Protección a la población infantil

PROYECTO: 020608010105 Promoción de la participación infantil y adolescente

OBJETIVO DEL PROGRAMA PRESUPUESTARIO: Agrupa los proyectos que llevan a cabo los gobiernos municipales para garantizar el respeto a los derechos de los infantes y adolescentes, incluyendo aquellos que se encuentran en condiciones de marginación no acompañada, con acciones que mejoren su bienestar y desarrollo

DEPENDENCIA GENERAL: E00 ÁREA DE OPERACIÓN

DEPENDENCIA AUXILIAR: 308 PROCURADURIA

ESTRUCTURA DEL INDICADOR

NOMBRE DEL INDICADOR: Porcentaje de visitas escolares y domiciliarias

FÓRMULA DE CÁLCULO: (VISITAS DOMICILIARIAS Y ESCOLARES REALIZADAS / VISITAS DOMICILIARIAS Y ESCOLARES PROGRAMADAS)0 * 100

INTERPRETACION: Porcentaje de visitas escolares y domiciliarias

DIMENSION QUE ATIENDE: Eficacia **FRECUENCIA DE MEDICION:** TRIMESTRAL

FACTOR DE COMPARACION: 1 **TIPO DE INDICADOR:** GESTIÓN

DESCRIPCION DEL FACTOR DE COMPARACION: Porcentaje de visitas escolares y domiciliarias **LINEA BASE:**

CALENDARIZACIÓN TRIMESTRAL

| VARIABLES DEL INDICADOR | UNIDAD DE MEDIDA | TIPO DE OPERACIÓN | TRIM 1 | TRIM 2 | TRIM 3 | TRIM 4 | META ANUAL |
|---|------------------|--------------------|--------|--------|--------|--------|------------|
| A VISITAS DOMICILIARIAS Y ESCOLARES REALIZADAS | No Aplica | No Sumable | .00 | .00 | .00 | .00 | .00 |
| B VISITAS DOMICILIARIAS Y ESCOLARES PROGRAMADAS | No Aplica | No Sumable | .00 | .00 | .00 | .00 | .00 |
| | | RESULTADO ESPERADO | .00 | .00 | .00 | .00 | .00 |

DESCRIPCION DE LA META ANUAL:

Porcentaje de visitas escolares y domiciliarias

MEDIOS DE VERIFICACION:

Registros Administrativos

METAS DE ACTIVIDAD RELACIONADA Y AVANCES:

La población infantil y sus familias hacen buen uso del recurso otorgado

Elaboró
 Coordinadora Administrativo
 Lic. Mónica Camacho Castañon

Validó
 TITULAR DE LA UIPPE
 C. Arturo Mejia Diaz





Sistema de Coordinación Hacendaria del Estado de México con sus Municipios
Guía Metodologica para el Seguimiento y Evaluación del Plan de Desarrollo Municipal 2020
PRESUPUESTO BASADO EN RESULTADOS MUNICIPAL



Actividad

PbRM-01d

FICHA TECNICA DE DISEÑO DE INDICADORES ESTRATEGICOS O DE GESTION 2020

PILAR DE DESARROLLO/EJE TRANSVERSAL: PILAR 1 SOCIAL: MUNICIPIO SOCIALMENTE RESPONSABLE, SOLIDARIO E INCLUYENTE

TEMA DE DESARROLLO: Desarrollo humano incluyente, sin discriminación y libre de violencia

PROGRAMA PRESUPUESTARIO: 02060801 Protección a la población infantil

PROYECTO: 020608010105 Promoción de la participación infantil y adolescente

OBJETIVO DEL PROGRAMA PRESUPUESTARIO: Agrupa los proyectos que llevan a cabo los gobiernos municipales para garantizar el respeto a los derechos de los infantes y adolescentes, incluyendo aquellos que se encuentran en condiciones de marginación no acompañada, con acciones que mejoren su bienestar y desarrollo

DEPENDENCIA GENERAL: E00 ÁREA DE OPERACIÓN

DEPENDENCIA AUXILIAR: 308 PROCURADURIA

ESTRUCTURA DEL INDICADOR

NOMBRE DEL INDICADOR: Porcentaje de personas asistentes a los talleres de capacitación

FÓRMULA DE CÁLCULO: $(\text{NÚMERO DE PERSONAS ASISTENTES A LOS TALLERES DE CAPACITACIÓN DURANTE EL TRIMESTRE ACTUAL} / \text{NÚMERO DE PERSONAS ASISTENTES A LOS TALLERES DE CAPACITACIÓN DURANTE EL TRIMESTRE ANTERIOR}) \times 100$

INTERPRETACION: LA AUTORIDAD LOCAL PROMUEVE LA FORMACIÓN DE REDES MUNICIPALES PARA LA DIFUSIÓN DE LOS DERECHOS DE LA NIÑEZ.

DIMENSION QUE ATIENDE: Eficacia

FACTOR DE COMPARACION: 1

DESCRIPCION DEL FACTOR DE COMPARACION: INFORME QUE CONTENGA EL NÚMERO DE PERSONAS ASISTENTES A LA CAPACITACIÓN

FRECUENCIA DE MEDICION: TRIMESTRAL

TIPO DE INDICADOR: GESTIÓN

LINEA BASE:

CALENDARIZACIÓN TRIMESTRAL

| VARIABLES DEL INDICADOR | UNIDAD DE MEDIDA | TIPO DE OPERACIÓN | TRIM 1 | TRIM 2 | TRIM 3 | TRIM 4 | META ANUAL |
|--|------------------|--------------------|--------|--------|--------|--------|------------|
| A NÚMERO DE PERSONAS ASISTENTES A LOS TALLERES DE CAPACITACIÓN DURANTE EL TRIMESTRE ACTUAL | INFORME | Sumatoria | 3.00 | 3.00 | 3.00 | 3.00 | 12.00 |
| B NÚMERO DE PERSONAS ASISTENTES A LOS TALLERES DE CAPACITACIÓN DURANTE EL TRIMESTRE ANTERIOR | INFORME | Sumatoria | 3.00 | 3.00 | 3.00 | 3.00 | 12.00 |
| | | RESULTADO ESPERADO | 100.00 | 100.00 | 100.00 | 100.00 | 100.00 |

DESCRIPCION DE LA META ANUAL:

INFORME QUE CONTENGA EL NÚMERO DE PERSONAS ASISTENTES A LA CAPACITACIÓN

MEDIOS DE VERIFICACION:

Registros Administrativos

METAS DE ACTIVIDAD RELACIONADA Y AVANCES:

La autoridad local promueve la formación de redes municipales para la difusión de los derechos de la niñez

| |
|---|
| Elaboró |
| Coordinadora Administrativo Lic. Mónica Camacho Castañón |

| |
|---|
| Válido TITULAR DE LA UIPPE C. Arturo Mejía Díaz |
|---|





Sistema de Coordinación Hacendaria del Estado de México con sus Municipios
Guía Metodologica para el Seguimiento y Evaluación del Plan de Desarrollo Municipal 2020
PRESUPUESTO BASADO EN RESULTADOS MUNICIPAL



Fin

PbRM-01d

FICHA TECNICA DE DISEÑO DE INDICADORES ESTRATEGICOS O DE GESTION 2020

PILAR DE DESARROLLO/EJE TRANSVERSAL: PILAR 1 SOCIAL: MUNICIPIO SOCIALMENTE RESPONSABLE, SOLIDARIO E INCLUYENTE

TEMA DE DESARROLLO: Desarrollo humano incluyente, sin discriminación y libre de violencia

PROGRAMA PRESUPUESTARIO: 02060802 Atención a personas con discapacidad

PROYECTO: 020608020102 Orientación e información sobre discapacidad

OBJETIVO DEL PROGRAMA PRESUPUESTARIO: Integra los proyectos orientados a fortalecer la prevención, rehabilitación e integración social, de las personas con discapacidad, con la participación activa de la población en general, promoviendo el desarrollo d población en condiciones de respeto y dignidad.

DEPENDENCIA GENERAL: B00 DIRECCIÓN GENERAL

DEPENDENCIA AUXILIAR: 314 REHABILITACION CRIS

ESTRUCTURA DEL INDICADOR

NOMBRE DEL INDICADOR: Tasa de variación en el número de personas con discapacidad atendidas

FÓRMULA DE CÁLCULO: $(PERSONAS\ CON\ DISCAPACIDAD\ ATENDIDAS\ EN\ EL\ AÑO\ ACTUAL / PERSONAS\ CON\ DISCAPACIDAD\ ATENDIDAS\ EN\ EL\ AÑO\ ANTERIOR) - 600 * 100$

INTERPRETACION: Atención a personas con discapacidad

DIMENSION QUE ATIENDE: Eficacia

FACTOR DE COMPARACION: 1

DESCRIPCION DEL FACTOR DE COMPARACION: Atención a personas con discapacidad

FRECUENCIA DE MEDICION: ANUAL

TIPO DE INDICADOR: ESTRATÉGICO

LINEA BASE:

CALENDARIZACIÓN TRIMESTRAL

| VARIABLES DEL INDICADOR | UNIDAD DE MEDIDA | TIPO DE OPERACIÓN | TRIM 1 | TRIM 2 | TRIM 3 | TRIM 4 | META ANUAL |
|--|------------------------------|--------------------|--------|--------|--------|--------|------------|
| A PERSONAS CON DISCAPACIDAD ATENDIDAS EN EL AÑO ACTUAL | Registro de persona atendida | Sumable | .00 | .00 | .00 | 600.00 | 600.00 |
| B PERSONAS CON DISCAPACIDAD ATENDIDAS EN EL AÑO ANTERIOR | Registro de persona atendida | Sumable | .00 | .00 | .00 | 600.00 | 600.00 |
| | | RESULTADO ESPERADO | .00 | .00 | .00 | 100.00 | 100.00 |

DESCRIPCION DE LA META ANUAL:

Atención a personas con discapacidad

MEDIOS DE VERIFICACION:

Registros administrativos

METAS DE ACTIVIDAD RELACIONADA Y AVANCES:

N/A

| |
|-------------------------|
| Elaboró |
| Asistente CRIS |
| C. Edith Moreno Álvarez |



| |
|----------------------|
| Validó |
| TITULAR DE LA UIPPE |
| C. Arturo Mejía Díaz |





Sistema de Coordinación Hacendaria del Estado de México con sus Municipios
Guía Metodologica para el Seguimiento y Evaluación del Plan de Desarrollo Municipal 2020
PRESUPUESTO BASADO EN RESULTADOS MUNICIPALES



Propósito

PbRM-01d

FICHA TECNICA DE DISEÑO DE INDICADORES ESTRATEGICOS O DE GESTION 2020

PILAR DE DESARROLLO/EJE TRANSVERSAL: PILAR 1 SOCIAL: MUNICIPIO SOCIALMENTE RESPONSABLE, SOLIDARIO E INCLUYENTE

TEMA DE DESARROLLO: Desarrollo humano incluyente, sin discriminación y libre de violencia

PROGRAMA PRESUPUESTARIO: 02060802 Atención a personas con discapacidad

PROYECTO: 020608020102 Orientación e información sobre discapacidad

OBJETIVO DEL PROGRAMA PRESUPUESTARIO: Integra los proyectos orientados a fortalecer la prevención, rehabilitación e integración social, de las personas con discapacidad, con la participación activa de la población en general, promoviendo el desarrollo de esta población en condiciones de respeto y dignidad.

DEPENDENCIA GENERAL: B00 DIRECCIÓN GENERAL

DEPENDENCIA AUXILIAR: 314 REHABILITACION CRIS

ESTRUCTURA DEL INDICADOR

NOMBRE DEL INDICADOR: Porcentaje de población con discapacidad beneficiada a través de programas de asistencia social

FÓRMULA DE CÁLCULO: $(\text{POBLACIÓN CON DISCAPACIDAD BENEFICIADA A TRAVÉS DE PROGRAMAS DE ASISTENCIA SOCIAL} / \text{TOTAL DE LA POBLACIÓN CON DISCAPACIDAD A NIVEL MUNICIPAL}) \times 100$

INTERPRETACION: Población con discapacidad atendida con programas de asistencia social

DIMENSION QUE ATIENDE: Eficacia

FACTOR DE COMPARACION: 1

DESCRIPCION DEL FACTOR DE COMPARACION: Población beneficiada con programas de asistencia social

FRECUENCIA DE MEDICION: ANUAL

TIPO DE INDICADOR: ESTRATÉGICO

LINEA BASE:

CALENDARIZACIÓN TRIMESTRAL

| VARIABLES DEL INDICADOR | UNIDAD DE MEDIDA | TIPO DE OPERACIÓN | TRIM 1 | TRIM 2 | TRIM 3 | TRIM 4 | META ANUAL |
|---|-------------------------|--------------------|--------|--------|--------|-----------|------------|
| A POBLACIÓN CON DISCAPACIDAD BENEFICIADA A TRAVÉS DE PROGRAMAS DE ASISTENCIA SOCIAL | Registro administrativo | Sumable | .00 | .00 | .00 | 27,135.00 | 27,135.00 |
| B TOTAL DE LA POBLACIÓN CON DISCAPACIDAD A NIVEL MUNICIPAL | Registro administrativo | Sumable | .00 | .00 | .00 | 27,135.00 | 27,135.00 |
| | | RESULTADO ESPERADO | .00 | .00 | .00 | 100.00 | 100.00 |

DESCRIPCION DE LA META ANUAL:

Población beneficiada con programas de asistencia social

MEDIOS DE VERIFICACION:

Registros administrativos.

METAS DE ACTIVIDAD RELACIONADA Y AVANCES:

La población local conoce los productos y servicios que apoyan a los grupos vulnerables y acuden a la atención del SMDIF

Elaboró

Asistente CRIS
C. Edith Moreno Álvarez



Validó

TITULAR DE LA UIPE
C. Arturo Mejía Díaz





Sistema de Coordinación Hacendaria del Estado de México con sus Municipios
Guía Metodologica para el Seguimiento y Evaluación del Plan de Desarrollo Municipal 2020
PRESUPUESTO BASADO EN RESULTADOS MUNICIPAL



Componente

PbRM-01d

FICHA TECNICA DE DISEÑO DE INDICADORES ESTRATEGICOS O DE GESTION 2020

PILAR DE DESARROLLO/EJE TRANSVERSAL: PILAR 1 SOCIAL: MUNICIPIO SOCIALMENTE RESPONSABLE, SOLIDARIO E INCLUYENTE

TEMA DE DESARROLLO: Desarrollo humano incluyente, sin discriminación y libre de violencia

PROGRAMA PRESUPUESTARIO: 02060802 Atención a personas con discapacidad

PROYECTO: 020608020102 Orientación e información sobre discapacidad

OBJETIVO DEL PROGRAMA PRESUPUESTARIO: Integra los proyectos orientados a fortalecer la prevención, rehabilitación e integración social, de las personas con discapacidad, con la participación activa de la población en general, promoviendo el desarrollo de esta población en condiciones de respeto y dignidad.

DEPENDENCIA GENERAL: B00 DIRECCIÓN GENERAL

DEPENDENCIA AUXILIAR: 314 REHABILITACION CRIS

ESTRUCTURA DEL INDICADOR

NOMBRE DEL INDICADOR: Porcentaje de eficacia en el otorgamiento de terapias de Rehabilitación

FÓRMULA DE CÁLCULO: $(\text{PERSONAS BENEFICIADAS CON TERAPIAS DE REHABILITACIÓN} / \text{TOTAL DE PERSONAS PROYECTADAS A BENEFICIAR CON TERAPIAS DE REHABILITACIÓN}) \times 100$

INTERPRETACION: Atención a personas con discapacidad

DIMENSION QUE ATIENDE: Eficacia **FRECUENCIA DE MEDICION:** SEMESTRAL

FACTOR DE COMPARACION: 1 **TIPO DE INDICADOR:** GESTIÓN

DESCRIPCION DEL FACTOR DE COMPARACION: Personas beneficiadas con terapias de rehabilitación **LINEA BASE:**

CALENDARIZACIÓN TRIMESTRAL

| VARIABLES DEL INDICADOR | UNIDAD DE MEDIDA | TIPO DE OPERACIÓN | TRIM 1 | TRIM 2 | TRIM 3 | TRIM 4 | META ANUAL |
|---|-------------------------|--------------------|--------|--------|--------|--------|------------|
| A PERSONAS BENEFICIADAS CON TERAPIAS DE REHABILITACIÓN | Registro administrativo | Sumable | .00 | 300.00 | .00 | 300.00 | 600.00 |
| B TOTAL DE PERSONAS PROYECTADAS A BENEFICIAR CON TERAPIAS DE REHABILITACIÓN | Registro administrativo | Sumable | .00 | 300.00 | .00 | 300.00 | 600.00 |
| | | RESULTADO ESPERADO | .00 | 100.00 | .00 | 100.00 | 100.00 |

DESCRIPCION DE LA META ANUAL:

Personas beneficiadas con terapias de rehabilitación

MEDIOS DE VERIFICACION:

Registros administrativos

METAS DE ACTIVIDAD RELACIONADA Y AVANCES:

La población municipal demanda a la autoridad otorgar terapias de rehabilitación a personas con discapacidad

| | |
|-------------------------|--|
| Elaboró | |
| Asistente CRIS | |
| C. Edith Moreno Álvarez | |



| | |
|----------------------|--|
| Validó | |
| TITULAR DE LA UIPE | |
| E. Arturo Mejía Díaz | |





Sistema de Coordinación Hacendaria del Estado de México con sus Municipios
Guía Metodologica para el Seguimiento y Evaluación del Plan de Desarrollo Municipal 2020
PRESUPUESTO BASADO EN RESULTADOS MUNICIPAL



Componente

PbRM-01d

FICHA TECNICA DE DISEÑO DE INDICADORES ESTRATEGICOS O DE GESTION 2020

PILAR DE DESARROLLO/EJE TRANSVERSAL: PILAR 1 SOCIAL: MUNICIPIO SOCIALMENTE RESPONSABLE, SOLIDARIO E INCLUYENTE

TEMA DE DESARROLLO: Desarrollo humano incluyente, sin discriminación y libre de violencia

PROGRAMA PRESUPUESTARIO: 02060802 Atención a personas con discapacidad

PROYECTO: 020608020102 Orientación e información sobre discapacidad

OBJETIVO DEL PROGRAMA PRESUPUESTARIO: Integra los proyectos orientados a fortalecer la prevención, rehabilitación e integración social, de las personas con discapacidad, con la participación activa de la población en general, promoviendo el desarrollo de esta población en condiciones de respeto y dignidad.

DEPENDENCIA GENERAL: B00 DIRECCIÓN GENERAL

DEPENDENCIA AUXILIAR: 314 REHABILITACION CRIS

ESTRUCTURA DEL INDICADOR

NOMBRE DEL INDICADOR: Porcentaje de eficacia en la gestión de insumos asistenciales

FÓRMULA DE CÁLCULO: $(\text{PERSONAS BENEFICIADAS POR APOYOS ASISTENCIALES} / \text{TOTAL DE PERSONAS PROYECTADAS A RECIBIR APOYOS ASISTENCIALES}) \times 100$

INTERPRETACION: Personas beneficiadas por apoyos asistenciales

DIMENSION QUE ATIENDE: Eficacia **FRECUENCIA DE MEDICION:** SEMESTRAL

FACTOR DE COMPARACION: 1 **TIPO DE INDICADOR:** GESTIÓN

DESCRIPCION DEL FACTOR DE COMPARACION: Atención a personas con discapacidad **LINEA BASE:**

CALENDARIZACIÓN TRIMESTRAL

| VARIABLES DEL INDICADOR | UNIDAD DE MEDIDA | TIPO DE OPERACIÓN | TRIM 1 | TRIM 2 | TRIM 3 | TRIM 4 | META ANUAL |
|--|-------------------------|--------------------|--------|--------|--------|--------|------------|
| A PERSONAS BENEFICIADAS POR APOYOS ASISTENCIALES | Registro administrativo | Sumable | .00 | 450.00 | .00 | 450.00 | 900.00 |
| B TOTAL DE PERSONAS PROYECTADAS A RECIBIR APOYOS ASISTENCIALES | Registro administrativo | Sumable | .00 | 450.00 | .00 | 450.00 | 900.00 |
| | | RESULTADO ESPERADO | .00 | 100.00 | .00 | 100.00 | 100.00 |

DESCRIPCION DE LA META ANUAL:

Atención a personas con discapacidad

MEDIOS DE VERIFICACION:

Registros administrativos

METAS DE ACTIVIDAD RELACIONADA Y AVANCES:

La población municipal demanda a la autoridad municipal gestionar insumos asistenciales para la población con discapacidad

Elaboró

Asistente CRIS
C. Edith Moreno Álvarez



Validó

TITULAR DE LA UIPE
C. Arturo Mejía Díaz





Sistema de Coordinación Hacendaria del Estado de México con sus Municipios
Guía Metodologica para el Seguimiento y Evaluación del Plan de Desarrollo Municipal 2020
PRESUPUESTO BASADO EN RESULTADOS MUNICIPAL



Componente

P6RM-01d

FICHA TECNICA DE DISEÑO DE INDICADORES ESTRATEGICOS O DE GESTION 2020

PILAR DE DESARROLLO/EJE TRANSVERSAL: PILAR 1 SOCIAL: MUNICIPIO SOCIALMENTE RESPONSABLE, SOLIDARIO E INCLUYENTE

TEMA DE DESARROLLO: Desarrollo humano incluyente, sin discriminación y libre de violencia

PROGRAMA PRESUPUESTARIO: 02060802 Atención a personas con discapacidad

PROYECTO: 020608020102 Orientación e información sobre discapacidad

OBJETIVO DEL PROGRAMA PRESUPUESTARIO: Integra los proyectos orientados a fortalecer la prevención, rehabilitación e integración social, de las personas con discapacidad, con la participación activa de la población en general, promoviendo el desarrollo de esta población en condiciones de respeto y dignidad.

DEPENDENCIA GENERAL: B00 DIRECCIÓN GENERAL

DEPENDENCIA AUXILIAR: 314 REHABILITACION CRIS

ESTRUCTURA DEL INDICADOR

NOMBRE DEL INDICADOR: Porcentaje en la prevención de discapacidad

FÓRMULA DE CÁLCULO: $(\text{PERSONAS ASISTENTES A EVENTOS DE FOMENTO A LA CULTURA PREVENTIVA DE LA DISCAPACIDAD} / \text{TOTAL DE PERSONAS ESPERADAS A EVENTOS DE FOMENTO A LA CULTURA PREVENTIVA DE LA DISCAPACIDAD}) \times 100$

INTERPRETACION: Población con discapacidad atendida con programas de asistencia social

DIMENSION QUE ATIENDE: Eficacia **FRECUENCIA DE MEDICION:** SEMESTRAL

FACTOR DE COMPARACION: 1 **TIPO DE INDICADOR:** GESTIÓN

DESCRIPCION DEL FACTOR DE COMPARACION: Personas que acuden a recibir información para la prevención de la discapacidad **LINEA BASE:**

CALENDARIZACIÓN TRIMESTRAL

| VARIABLES DEL INDICADOR | UNIDAD DE MEDIDA | TIPO DE OPERACIÓN | TRIM 1 | TRIM 2 | TRIM 3 | TRIM 4 | META ANUAL |
|---|-------------------------|--------------------|--------|----------|--------|----------|------------|
| A PERSONAS ASISTENTES A EVENTOS DE FOMENTO A LA CULTURA PREVENTIVA DE LA DISCAPACIDAD | Registro administrativo | Sumable | .00 | 1,570.00 | .00 | 1,710.00 | 3,280.00 |
| B TOTAL DE PERSONAS ESPERADAS A EVENTOS DE FOMENTO A LA CULTURA PREVENTIVA DE LA DISCAPACIDAD | Registro administrativo | Sumable | .00 | 1,570.00 | .00 | 1,710.00 | 3,280.00 |
| | | RESULTADO ESPERADO | .00 | 100.00 | .00 | 100.00 | 100.00 |

DESCRIPCION DE LA META ANUAL:

Personas que acuden a recibir información para la prevención de la discapacidad

MEDIOS DE VERIFICACION:

Registros administrativos


METAS DE ACTIVIDAD RELACIONADA Y AVANCES:

La población municipal demanda a la autoridad municipal contar con un programa de prevención de la discapacidad

| |
|---|
| Elaboró |
| Asistente CRIS C. Edith Moreno Álvarez |



| |
|--|
| Validó |
| TITULAR DE LA UIPE C. Arturo Mejía Díaz |





Sistema de Coordinación Hacendaria del Estado de México con sus Municipios
 Guía Metodologica para el Seguimiento y Evaluación del Plan de Desarrollo Municipal 2020
 PRESUPUESTO BASADO EN RESULTADOS MUNICIPAL



-Actividad

PbRM-01d

FICHA TECNICA DE DISEÑO DE INDICADORES ESTRATEGICOS O DE GESTION 2020

PILAR DE DESARROLLO/EJE TRANSVERSAL: PILAR 1 SOCIAL: MUNICIPIO SOCIALMENTE RESPONSABLE, SOLIDARIO E INCLUYENTE
TEMA DE DESARROLLO: Desarrollo humano incluyente, sin discriminación y libre de violencia
PROGRAMA PRESUPUESTARIO: 02060802 Atención a personas con discapacidad
PROYECTO: 020608020102 Orientación e información sobre discapacidad
OBJETIVO DEL PROGRAMA PRESUPUESTARIO: Integra los proyectos orientados a fortalecer la prevención, rehabilitación e integración social, de las personas con discapacidad, con la participación activa de la población en general, promoviendo el desarrollo de esta población en condiciones de respeto y dignidad.
DEPENDENCIA GENERAL: B00 DIRECCIÓN GENERAL
DEPENDENCIA AUXILIAR: 314 REHABILITACION CRIS

ESTRUCTURA DEL INDICADOR

NOMBRE DEL INDICADOR: Porcentaje de fomento a la cultura preventiva de la discapacidad
FÓRMULA DE CÁLCULO: (MATERIAL DE ORIENTACIÓN ENTREGADO / MATERIAL DE ORIENTACIÓN PROGRAMADO)12 * 100
INTERPRETACION: Material de orientación entregado
DIMENSION QUE ATIENDE: Eficacia **FRECUENCIA DE MEDICION:** ANUAL
FACTOR DE COMPARACION: 1 **TIPO DE INDICADOR:** GESTIÓN
DESCRIPCION DEL FACTOR DE COMPARACION: Entrega de material de orientación para la prevención de la discapacidad **LINEA BASE:**

CALENDARIZACIÓN TRIMESTRAL

| VARIABLES DEL INDICADOR | UNIDAD DE MEDIDA | TIPO DE OPERACIÓN | TRIM 1 | TRIM 2 | TRIM 3 | TRIM 4 | META ANUAL |
|--------------------------------------|-------------------------|--------------------|--------|--------|--------|--------|------------|
| A MATERIAL DE ORIENTACIÓN ENTREGADO | Registro administrativo | Sumable | 3.00 | 3.00 | 3.00 | 3.00 | 12.00 |
| B MATERIAL DE ORIENTACIÓN PROGRAMADO | Registro administrativo | Sumable | 3.00 | 3.00 | 3.00 | 3.00 | 12.00 |
| | | RESULTADO ESPERADO | 100.00 | 100.00 | 100.00 | 100.00 | 100.00 |

DESCRIPCION DE LA META ANUAL:

Entrega de material de orientación para la prevención de la discapacidad

MEDIOS DE VERIFICACION:

Registros administrativos

METAS DE ACTIVIDAD RELACIONADA Y AVANCES:

La población municipal demanda a la autoridad la distribución de material para la prevención de la discapacidad

Elaboró
 Asistente CRIS
 C. Edith Moreno Álvarez



Validó
 TITULAR DE LA UIPE
 C. Arturo Mejía Díaz





Sistema de Coordinación Hacendaria del Estado de México con sus Municipios
Guía Metodologica para el Seguimiento y Evaluación del Plan de Desarrollo Municipal 2020
PRESUPUESTO BASADO EN RESULTADOS MUNICIPAL



Actividad

PbRM-01d

FICHA TECNICA DE DISEÑO DE INDICADORES ESTRATEGICOS O DE GESTION 2020

PILAR DE DESARROLLO/EJE TRANSVERSAL: PILAR 1 SOCIAL: MUNICIPIO SOCIALMENTE RESPONSABLE, SOLIDARIO E INCLUYENTE

TEMA DE DESARROLLO: Desarrollo humano incluyente, sin discriminación y libre de violencia

PROGRAMA PRESUPUESTARIO: 02060802 Atención a personas con discapacidad

PROYECTO: 020608020102 Orientación e información sobre discapacidad

OBJETIVO DEL PROGRAMA PRESUPUESTARIO: Integra los proyectos orientados a fortalecer la prevención, rehabilitación e integración social, de las personas con discapacidad, con la participación activa de la población en general, promoviendo el desarrollo de esta población en condiciones de respeto y dignidad.

DEPENDENCIA GENERAL: B00 DIRECCIÓN GENERAL

DEPENDENCIA AUXILIAR: 314 REHABILITACION CRIS

ESTRUCTURA DEL INDICADOR

NOMBRE DEL INDICADOR: Porcentaje de gestión de empleo a personas con discapacidad

FÓRMULA DE CÁLCULO: $(\text{PERSONAS CON DISCAPACIDAD A LAS QUE SE LES GESTIONÓ UN EMPLEO} / \text{TOTAL DE PERSONAS CON DISCAPACIDAD QUE SOLICITAN EMPLEO}) \times 25 \times 100$

INTERPRETACION: Personas con discapacidad a las que se les gestionó un empleo

DIMENSION QUE ATIENDE: Eficacia **FRECUENCIA DE MEDICION:** ANUAL

FACTOR DE COMPARACION: 1 **TIPO DE INDICADOR:** GESTIÓN

DESCRIPCION DEL FACTOR DE COMPARACION: Personas integradas al empleo o autoempleo **LINEA BASE:**

CALENDARIZACIÓN TRIMESTRAL

| VARIABLES DEL INDICADOR | UNIDAD DE MEDIDA | TIPO DE OPERACIÓN | TRIM 1 | TRIM 2 | TRIM 3 | TRIM 4 | META ANUAL |
|---|-------------------------|--------------------|--------|--------|--------|--------|------------|
| A PERSONAS CON DISCAPACIDAD A LAS QUE SE LES GESTIONÓ UN EMPLEO | Registro administrativo | Sumable | 6.00 | 7.00 | 6.00 | 6.00 | 25.00 |
| B TOTAL DE PERSONAS CON DISCAPACIDAD QUE SOLICITAN EMPLEO | Registro administrativo | Sumable | 6.00 | 7.00 | 6.00 | 6.00 | 25.00 |
| | | RESULTADO ESPERADO | 100.00 | 100.00 | 100.00 | 100.00 | 100.00 |

DESCRIPCION DE LA META ANUAL:

Personas integradas al empleo o autoempleo

MEDIOS DE VERIFICACION:

Registros administrativos

METAS DE ACTIVIDAD RELACIONADA Y AVANCES:

La población municipal demanda a la autoridad municipal empleos para personas con discapacidad

| |
|---|
| Elaboró |
| Asistente CRIS C. Edith Moreno Álvarez |



| |
|---|
| Validó |
| TITULAR DE LA UIPPE C. Arturo Mejía Díaz |





Sistema de Coordinación Hacendaria del Estado de México con sus Municipios
Guía Metodologica para el Seguimiento y Evaluación del Plan de Desarrollo Municipal 2020
PRESUPUESTO BASADO EN RESULTADOS MUNICIPAL



Actividad

PbRM-01d

FICHA TECNICA DE DISEÑO DE INDICADORES ESTRATÉGICOS O DE GESTION 2020

PILAR DE DESARROLLO/EJE TRANSVERSAL: PILAR 1 SOCIAL: MUNICIPIO SOCIALMENTE RESPONSABLE, SOLIDARIO E INCLUYENTE

TEMA DE DESARROLLO: Desarrollo humano incluyente, sin discriminación y libre de violencia

PROGRAMA PRESUPUESTARIO: 02060802 Atención a personas con discapacidad

PROYECTO: 020608020102 Orientación e información sobre discapacidad

OBJETIVO DEL PROGRAMA PRESUPUESTARIO: Integra los proyectos orientados a fortalecer la prevención, rehabilitación e integración social, de las personas con discapacidad, con la participación activa de la población en general, promoviendo el desarrollo de esta población en condiciones de respeto y dignidad.

DEPENDENCIA GENERAL: B00 DIRECCIÓN GENERAL

DEPENDENCIA AUXILIAR: 314 REHABILITACION CRIS

ESTRUCTURA DEL INDICADOR

NOMBRE DEL INDICADOR: Porcentaje de gestión de espacios de educación para las personas con discapacidad

FÓRMULA DE CÁLCULO: $(\text{PERSONAS CON DISCAPACIDAD INCORPORADAS A EDUCACIÓN ESPECIAL O REGULAR} / \text{PERSONAS CON DISCAPACIDAD QUE SOLICITAN SU INCORPORACIÓN A EDUCACIÓN ESPECIAL O REGULAR}) \times 100$

INTERPRETACION: Personas con discapacidad incorporadas a educación especial o regular

DIMENSION QUE ATIENDE: Eficacia **FRECUENCIA DE MEDICION:** ANUAL

FACTOR DE COMPARACION: 1 **TIPO DE INDICADOR:** GESTIÓN

DESCRIPCION DEL FACTOR DE COMPARACION: Personas incorporadas en la educacion regular y especial **LINEA BASE:**

CALENDARIZACIÓN TRIMESTRAL

| VARIABLES DEL INDICADOR | UNIDAD DE MEDIDA | TIPO DE OPERACIÓN | TRIM 1 | TRIM 2 | TRIM 3 | TRIM 4 | META ANUAL |
|---|-------------------------|--------------------|--------|--------|--------|--------|------------|
| A PERSONAS CON DISCAPACIDAD INCORPORADAS A EDUCACIÓN ESPECIAL O REGULAR | Registro administrativo | Sumable | 4.00 | 3.00 | 51.00 | .00 | 58.00 |
| B PERSONAS CON DISCAPACIDAD QUE SOLICITAN SU INCORPORACIÓN A EDUCACIÓN ESPECIAL O REGULAR | Registro administrativo | Sumable | 4.00 | 3.00 | 51.00 | .00 | 58.00 |
| | | RESULTADO ESPERADO | 100.00 | 100.00 | 100.00 | .00 | 100.00 |

DESCRIPCION DE LA META ANUAL:

Personas incorporadas en la educacion regular y especial

MEDIOS DE VERIFICACION:

Registros administrativos

METAS DE ACTIVIDAD RELACIONADA Y AVANCES:

La población municipal demanda a la autoridad la incorporación de personas con discapacidad a la educación especial o regular

| |
|---|
| Elaboró |
| Asistente CRIS C. Edith Moreno Álvarez |



| |
|--|
| Validó |
| TITULAR DE LA UIPE C. Arturo Mejía Díaz |





Sistema de Coordinación Hacendaria del Estado de México con sus Municipios
Guía Metodologica para el Seguimiento y Evaluación del Plan de Desarrollo Municipal 2020
PRESUPUESTO BASADO EN RESULTADOS MUNICIPAL



Actividad

PbRM-01d

FICHA TECNICA DE DISEÑO DE INDICADORES ESTRATEGICOS O DE GESTION 2020

PILAR DE DESARROLLO/EJE TRANSVERSAL: PILAR 1 SOCIAL: MUNICIPIO SOCIALMENTE RESPONSABLE, SOLIDARIO E INCLUYENTE

TEMA DE DESARROLLO: Desarrollo humano incluyente, sin discriminación y libre de violencia

PROGRAMA PRESUPUESTARIO: 02060802 Atención a personas con discapacidad

PROYECTO: 020608020102 Orientación e información sobre discapacidad

OBJETIVO DEL PROGRAMA PRESUPUESTARIO: Integra los proyectos orientados a fortalecer la prevención, rehabilitación e integración social, de las personas con discapacidad, con la participación activa de la población en general, promoviendo el desarrollo de esta población en condiciones de respeto y dignidad.

DEPENDENCIA GENERAL: B00 DIRECCIÓN GENERAL

DEPENDENCIA AUXILIAR: 314 REHABILITACION CRIS

ESTRUCTURA DEL INDICADOR

NOMBRE DEL INDICADOR: Porcentaje de impartición de capacitación en la prevención de la discapacidad

FÓRMULA DE CÁLCULO: $(\text{PLÁTICAS PREVENTIVAS DE LA DISCAPACIDAD IMPARTIDAS} / \text{PLÁTICAS PREVENTIVAS DE LA DISCAPACIDAD PROGRAMADAS}) \times 100$

INTERPRETACION: Capacitación para la prevención de la discapacidad

DIMENSION QUE ATIENDE: Eficacia **FRECUENCIA DE MEDICION:** ANUAL

FACTOR DE COMPARACION: 1 **TIPO DE INDICADOR:** GESTIÓN

DESCRIPCION DEL FACTOR DE COMPARACION: Pláticas para la prevención de la discapacidad impartida **LINEA BASE:**

CALENDARIZACIÓN TRIMESTRAL

| VARIABLES DEL INDICADOR | UNIDAD DE MEDIDA | TIPO DE OPERACIÓN | TRIM 1 | TRIM 2 | TRIM 3 | TRIM 4 | META ANUAL |
|---|-------------------------|--------------------|--------|--------|--------|--------|------------|
| A PLÁTICAS PREVENTIVAS DE LA DISCAPACIDAD IMPARTIDAS | Registro administrativo | Sumable | 50.00 | 60.00 | 52.00 | 48.00 | 210.00 |
| B PLÁTICAS PREVENTIVAS DE LA DISCAPACIDAD PROGRAMADAS | Registro administrativo | Sumable | 50.00 | 60.00 | 52.00 | 48.00 | 210.00 |
| | | RESULTADO ESPERADO | 100.00 | 100.00 | 100.00 | 100.00 | 100.00 |

DESCRIPCION DE LA META ANUAL:

Pláticas para la prevención de la discapacidad impartida

MEDIOS DE VERIFICACION:

Registros administrativos

METAS DE ACTIVIDAD RELACIONADA Y AVANCES:

La población asiste a las pláticas de prevención de la discapacidad

| |
|---|
| Elaboró |
| Asistente CRIS C. Edith Moreno Álvarez |



| |
|---|
| Validó |
| TITULAR DE LA UIPPE C. Arturo Mejía Díaz |





Sistema de Coordinación Hacendaria del Estado de México con sus Municipios
 Guía Metodologica para el Seguimiento y Evaluación del Plan de Desarrollo Municipal 2020
 PRESUPUESTO BASADO EN RESULTADOS MUNICIPALES



Actividad

PbRM-01d

FICHA TECNICA DE DISEÑO DE INDICADORES ESTRATEGICOS O DE GESTION 2020

PILAR DE DESARROLLO/EJE TRANSVERSAL: PILAR 1 SOCIAL: MUNICIPIO SOCIALMENTE RESPONSABLE, SOLIDARIO E INCLUYENTE
TEMA DE DESARROLLO: Desarrollo humano incluyente, sin discriminación y libre de violencia
PROGRAMA PRESUPUESTARIO: 02060802 Atención a personas con discapacidad
PROYECTO: 020608020102 Orientación e información sobre discapacidad
OBJETIVO DEL PROGRAMA PRESUPUESTARIO: Integra los proyectos orientados a fortalecer la prevención, rehabilitación e integración social, de las personas con discapacidad, con la participación activa de la población en general, promoviendo el desarrollo de esta población en condiciones de respeto y dignidad.
DEPENDENCIA GENERAL: B00 DIRECCIÓN GENERAL
DEPENDENCIA AUXILIAR: 314 REHABILITACION CRIS

ESTRUCTURA DEL INDICADOR

NOMBRE DEL INDICADOR: Porcentaje de otorgamiento de terapias de rehabilitación
FÓRMULA DE CÁLCULO: (TERAPIAS DE REHABILITACIÓN OTORGADAS / TERAPIA DE REHABILITACIÓN PROGRAMADAS)37380 * 100
INTERPRETACION: Terapias de rehabilitación que han sido otorgadas
DIMENSION QUE ATIENDE: Eficacia **FRECUENCIA DE MEDICION:** ANUAL
FACTOR DE COMPARACION: 1 **TIPO DE INDICADOR:** GESTIÓN
DESCRIPCION DEL FACTOR DE COMPARACION: Terapias de rehabilitación otorgadas **LINEA BASE:**

CALENDARIZACIÓN TRIMESTRAL

| VARIABLES DEL INDICADOR | UNIDAD DE MEDIDA | TIPO DE OPERACIÓN | TRIM 1 | TRIM 2 | TRIM 3 | TRIM 4 | META ANUAL |
|---|-------------------------|--------------------|----------|----------|----------|----------|------------|
| A TERAPIAS DE REHABILITACIÓN OTORGADAS | Registro administrativo | Sumable | 8,940.00 | 9,695.00 | 9,685.00 | 9,060.00 | 37,380.00 |
| B TERAPIA DE REHABILITACIÓN PROGRAMADAS | Registro administrativo | Sumable | 8,940.00 | 9,695.00 | 9,685.00 | 9,060.00 | 37,380.00 |
| | | RESULTADO ESPERADO | 100.00 | 100.00 | 100.00 | 100.00 | 100.00 |

DESCRIPCION DE LA META ANUAL:

Terapias de rehabilitación otorgadas

MEDIOS DE VERIFICACION:

Registros administrativos

METAS DE ACTIVIDAD RELACIONADA Y AVANCES:

La población objetivo asiste en tiempo y forma al servicio de terapias de rehabilitación

Elaboró
 Asistente CRIS
 C. Edith Moreno Álvarez



Validó
 TITULAR DE LA MIPPE
 C. Arturo Mejía Díaz





Sistema de Coordinación Hacendaria del Estado de México con sus Municipios
 Guía Metodologica para el Seguimiento y Evaluación del Plan de Desarrollo Municipal 2020
 PRESUPUESTO BASADO EN RESULTADOS MUNICIPAL



Actividad

PbRM-01d

FICHA TECNICA DE DISEÑO DE INDICADORES ESTRATEGICOS O DE GESTION 2020

PILAR DE DESARROLLO/EJE TRANSVERSAL: PILAR 1 SOCIAL: MUNICIPIO SOCIALMENTE RESPONSABLE, SOLIDARIO E INCLUYENTE

TEMA DE DESARROLLO: Desarrollo humano incluyente, sin discriminación y libre de violencia

PROGRAMA PRESUPUESTARIO: 02060802 Atención a personas con discapacidad

PROYECTO: 020608020102 Orientación e información sobre discapacidad

OBJETIVO DEL PROGRAMA PRESUPUESTARIO: Integra los proyectos orientados a fortalecer la prevención, rehabilitación e integración social, de las personas con discapacidad, con la participación activa de la población en general, promoviendo el desarrollo de esta población en condiciones de respeto y dignidad.

DEPENDENCIA GENERAL: B00 DIRECCIÓN GENERAL

DEPENDENCIA AUXILIAR: 314 REHABILITACION CRIS

ESTRUCTURA DEL INDICADOR

NOMBRE DEL INDICADOR: Porcentaje de consultas de carácter diagnóstico

FÓRMULA DE CÁLCULO: $(\text{CONSULTAS MÉDICAS DE CARÁCTER DIAGNÓSTICO OTORGADAS} / \text{TOTAL DE CONSULTAS MÉDICAS OTORGADAS}) \times 100$

INTERPRETACION: Consultas médicas de carácter diagnóstico otorgadas

DIMENSION QUE ATIENDE: Eficacia **FRECUENCIA DE MEDICION:** ANUAL

FACTOR DE COMPARACION: 1 **TIPO DE INDICADOR:** GESTIÓN

DESCRIPCION DEL FACTOR DE COMPARACION: Consultas médicas otorgadas **LINEA BASE:**

CALENDARIZACIÓN TRIMESTRAL

| VARIABLES DEL INDICADOR | UNIDAD DE MEDIDA | TIPO DE OPERACIÓN | TRIM 1 | TRIM 2 | TRIM 3 | TRIM 4 | META ANUAL |
|---|-------------------------|--------------------|--------|--------|--------|--------|------------|
| A CONSULTAS MÉDICAS DE CARÁCTER DIAGNÓSTICO OTORGADAS | Registro administrativo | Sumable | 810.00 | 870.00 | 870.00 | 750.00 | 3,300.00 |
| B TOTAL DE CONSULTAS MÉDICAS OTORGADAS | Registro administrativo | Sumable | 810.00 | 870.00 | 870.00 | 750.00 | 3,300.00 |
| | | RESULTADO ESPERADO | 100.00 | 100.00 | 100.00 | 100.00 | 100.00 |

DESCRIPCION DE LA META ANUAL:

Consultas médicas otorgadas

MEDIOS DE VERIFICACION:

Registros administrativos

METAS DE ACTIVIDAD RELACIONADA Y AVANCES:

La población objetivo solicita el servicio de consulta diagnóstico

Elaboró

Asistente CRIS

C. Edith Moreno Álvarez



Validó

TITULAR DE LA UIPE

C. Arturo Mejía Díaz





Sistema de Coordinación Hacendaria del Estado de México con sus Municipios
Guía Metodologica para el Seguimiento y Evaluación del Plan de Desarrollo Municipal 2020
PRESUPUESTO BASADO EN RESULTADOS MUNICIPAL



Actividad

PbRM-01d

FICHA TECNICA DE DISEÑO DE INDICADORES ESTRATEGICOS O DE GESTION 2020

PILAR DE DESARROLLO/EJE TRANSVERSAL: PILAR 1 SOCIAL: MUNICIPIO SOCIALMENTE RESPONSABLE, SOLIDARIO E INCLUYENTE

TEMA DE DESARROLLO: Desarrollo humano incluyente, sin discriminación y libre de violencia

PROGRAMA PRESUPUESTARIO: 02060802 Atención a personas con discapacidad

PROYECTO: 020608020102 Orientación e información sobre discapacidad

OBJETIVO DEL PROGRAMA PRESUPUESTARIO: Integra los proyectos orientados a fortalecer la prevención, rehabilitación e integración social, de las personas con discapacidad, con la participación activa de la población en general, promoviendo el desarrollo de esta población en condiciones de respeto y dignidad.

DEPENDENCIA GENERAL: B00 DIRECCIÓN GENERAL

DEPENDENCIA AUXILIAR: 314 REHABILITACION CRIS

ESTRUCTURA DEL INDICADOR

NOMBRE DEL INDICADOR: Porcentaje de apoyos funcionales otorgados

FÓRMULA DE CÁLCULO: $(\text{TOTAL DE APOYOS FUNCIONALES OTORGADOS A LA POBLACIÓN CON DISCAPACIDAD} / \text{TOTAL DE APOYOS FUNCIONALES GESTIONADOS}) \times 100$

INTERPRETACION: apoyos funcionales otorgados a la población con discapacidad

DIMENSION QUE ATIENDE: Eficacia **FRECUENCIA DE MEDICION:** ANUAL

FACTOR DE COMPARACION: 1 **TIPO DE INDICADOR:** GESTIÓN

DESCRIPCION DEL FACTOR DE COMPARACION: Apoyos funcionales gestionados y otorgados a personas con discapacidad **LINEA BASE:**

CALENDARIZACIÓN TRIMESTRAL

| VARIABLES DEL INDICADOR | UNIDAD DE MEDIDA | TIPO DE OPERACIÓN | TRIM 1 | TRIM 2 | TRIM 3 | TRIM 4 | META ANUAL |
|---|-------------------------|--------------------|--------|--------|--------|--------|------------|
| A TOTAL DE APOYOS FUNCIONALES OTORGADOS A LA POBLACIÓN CON DISCAPACIDAD | Registro administrativo | Sumable | 2.00 | 9.00 | 8.00 | 3.00 | 22.00 |
| B TOTAL DE APOYOS FUNCIONALES GESTIONADOS | Registro administrativo | Sumable | 2.00 | 9.00 | 8.00 | 3.00 | 22.00 |
| | | RESULTADO ESPERADO | 100.00 | 100.00 | 100.00 | 100.00 | 100.00 |

DESCRIPCION DE LA META ANUAL:

Apoyos funcionales gestionados y otorgados a personas con discapacidad

MEDIOS DE VERIFICACION:

Registros administrativos

METAS DE ACTIVIDAD RELACIONADA Y AVANCES:

Las autoridades municipales reciben respuestas favorables a las gestiones realizadas

| |
|---|
| Elaboró |
| Asistente CRIS C. Edith Moreno Álvarez |



| |
|---|
| Validó |
| TITULAR DE LA UIPPE C. Arturo Mejía Díaz |





Sistema de Coordinación Hacendaria del Estado de México con sus Municipios
Guía Metodologica para el Seguimiento y Evaluación del Plan de Desarrollo Municipal 2020
PRESUPUESTO BASADO EN RESULTADOS MUNICIPAL



Fin

PbRM-01d

FICHA TECNICA DE DISEÑO DE INDICADORES ESTRATEGICOS O DE GESTION 2020

PILAR DE DESARROLLO/EJE TRANSVERSAL: PILAR 1 SOCIAL: MUNICIPIO SOCIALMENTE RESPONSABLE, SOLIDARIO E INCLUYENTE

TEMA DE DESARROLLO: Desarrollo humano incluyente, sin discriminación y libre de violencia

PROGRAMA PRESUPUESTARIO: 02060803 Apoyo a los adultos mayores

PROYECTO: 020608030102 Asistencia social a los adultos mayores

OBJETIVO DEL PROGRAMA PRESUPUESTARIO: Incluye acciones oportunas y de calidad en materia de nutrición, educación, cultura, recreación, atención psicológica y jurídica, para que los adultos mayores disfruten de un envejecimiento activo, digno y con autosuficiencia.

DEPENDENCIA GENERAL: F00 ÁREA DE GESTIÓN SOCIAL

DEPENDENCIA AUXILIAR: 313 BIENESTAR SOCIAL

ESTRUCTURA DEL INDICADOR

NOMBRE DEL INDICADOR: Tasa de variación en el número de programas de apoyo a los adultos mayores gestionados

FÓRMULA DE CÁLCULO: $(\text{PROGRAMAS DE APOYO A LOS ADULTOS MAYORES GESTIONADOS EN EL AÑO ACTUAL} / \text{PROGRAMAS DE APOYO A LOS ADULTOS MAYORES GESTIONADOS EN EL AÑO ANTERIOR}) - 6 * 100$

INTERPRETACION: Programas de apoyo a los adultos mayores gestionados en el año actual

DIMENSION QUE ATIENDE: Eficacia **FRECUENCIA DE MEDICION:** ANUAL

FACTOR DE COMPARACION: 1 **TIPO DE INDICADOR:** ESTRATÉGICO

DESCRIPCION DEL FACTOR DE COMPARACION: Contribuir a elevar la calidad de vida a los adultos mayores a través de programas de apoyo. **LINEA BASE:**

CALENDARIZACIÓN TRIMESTRAL

| VARIABLES DEL INDICADOR | UNIDAD DE MEDIDA | TIPO DE OPERACIÓN | TRIM 1 | TRIM 2 | TRIM 3 | TRIM 4 | META ANUAL |
|---|------------------|--------------------|--------|--------|--------|--------|------------|
| A PROGRAMAS DE APOYO A LOS ADULTOS MAYORES GESTIONADOS EN EL AÑO ACTUAL | Programa | No Sumable | .00 | .00 | .00 | 6.00 | 6.00 |
| B PROGRAMAS DE APOYO A LOS ADULTOS MAYORES GESTIONADOS EN EL AÑO ANTERIOR | Programa | No Sumable | .00 | .00 | .00 | 6.00 | 6.00 |
| | | RESULTADO ESPERADO | .00 | .00 | .00 | 100.00 | 100.00 |

DESCRIPCION DE LA META ANUAL:


Contribuir a elevar la calidad de vida a los adultos mayores a través de programas de apoyo.


MEDIOS DE VERIFICACION:

Registros administrativos.

METAS DE ACTIVIDAD RELACIONADA Y AVANCES:

N/A

| |
|--|
| Elaboró |
|  Coordinadora Administrativo C. JORGE LUIS LOZANO ABASCAL |

| |
|--|
| Validó |
|  TITULAR DE LA UIPPE C. Arturo Mejía Díaz |





Sistema de Coordinación Hacendaria del Estado de México con sus Municipios
 Guía Metodologica para el Seguimiento y Evaluación del Plan de Desarrollo Municipal 2020
 PRESUPUESTO BASADO EN RESULTADOS MUNICIPAL



Componente

PbRM-01d FICHA TECNICA DE DISEÑO DE INDICADORES ESTRATEGICOS O DE GESTION 2020

PILAR DE DESARROLLO/EJE TRANSVERSAL: PILAR 1 SOCIAL: MUNICIPIO SOCIALMENTE RESPONSABLE, SOLIDARIO E INCLUYENTE
TEMA DE DESARROLLO: Desarrollo humano incluyente, sin discriminación y libre de violencia
PROGRAMA PRESUPUESTARIO: 02060803 Apoyo a los adultos mayores
PROYECTO: 020608030102 Asistencia social a los adultos mayores
OBJETIVO DEL PROGRAMA PRESUPUESTARIO: Incluye acciones oportunas y de calidad en materia de nutrición, educación, cultura, recreación, atención psicológica y jurídica, para que los adultos mayores disfruten de un envejecimiento activo, digno y con autosuficiencia.
DEPENDENCIA GENERAL: F00 ÁREA DE GESTIÓN SOCIAL
DEPENDENCIA AUXILIAR: 313 BIENESTAR SOCIAL

ESTRUCTURA DEL INDICADOR

NOMBRE DEL INDICADOR: Porcentaje de apoyos gestionados para adultos mayores
FÓRMULA DE CÁLCULO: (APOYOS GESTIONADOS PARA ADULTOS MAYORES / TOTAL DE ADULTOS MAYORES DEL MUNICIPIO)2 * 100
INTERPRETACION: Apoyos gestionados para adultos mayores
DIMENSION QUE ATIENDE: Eficacia **FRECUENCIA DE MEDICION:** SEMESTRAL
FACTOR DE COMPARACION: 1 **TIPO DE INDICADOR:** GESTIÓN
DESCRIPCION DEL FACTOR DE COMPARACION: Apoyos municipales para adultos mayores gestionados **LINEA BASE:**

| CALENDARIZACIÓN TRIMESTRAL | | | | | | | |
|---|------------------|--------------------|--------|--------|--------|--------|------------|
| VARIABLES DEL INDICADOR | UNIDAD DE MEDIDA | TIPO DE OPERACIÓN | TRIM 1 | TRIM 2 | TRIM 3 | TRIM 4 | META ANUAL |
| A APOYOS GESTIONADOS PARA ADULTOS MAYORES | programa | no sumable | .00 | 1.00 | .00 | 1.00 | 2.00 |
| B TOTAL DE ADULTOS MAYORES DEL MUNICIPIO | programa | no sumable | .00 | 1.00 | .00 | 1.00 | 2.00 |
| | | RESULTADO ESPERADO | .00 | 1.00 | .00 | 1.00 | 2.00 |

DESCRIPCION DE LA META ANUAL:
 Apoyos municipales para adultos mayores gestionados
MEDIOS DE VERIFICACION:
 Registros administrativos de la gestión
METAS DE ACTIVIDAD RELACIONADA Y AVANCES:
 Las acciones en materia de gestión de apoyos para los adultos mayores, son viables y reciben el apoyo por las instancias privadas o públicas

Elaboró
 Coordinadora Administrativo
 C. JORGE LUIS LOZANO ABASCAL

Validó
 TITULAR DE LA UIPPE
 C. Arturo Mejia Diaz



Sistema de Coordinación Hacendaria del Estado de México con sus Municipios
 Guía Metodologica para el Seguimiento y Evaluación del Plan de Desarrollo Municipal 2020
 PRESUPUESTO BASADO EN RESULTADOS MUNICIPAL



Componente

PbRM-01d

FICHA TECNICA DE DISEÑO DE INDICADORES ESTRATEGICOS O DE GESTION 2020

PILAR DE DESARROLLO/EJE TRANSVERSAL: PILAR 1 SOCIAL: MUNICIPIO SOCIALMENTE RESPONSABLE, SOLIDARIO E INCLUYENTE
TEMA DE DESARROLLO: Desarrollo humano incluyente, sin discriminación y libre de violencia
PROGRAMA PRESUPUESTARIO: 02060803 Apoyo a los adultos mayores
PROYECTO: 020608030102 Asistencia social a los adultos mayores
OBJETIVO DEL PROGRAMA PRESUPUESTARIO: Incluye acciones oportunas y de calidad en materia de nutrición, educación, cultura, recreación, atención psicológica y jurídica, para que los adultos mayores disfruten de un envejecimiento activo, digno y con autosuficiencia.
DEPENDENCIA GENERAL: F00 ÁREA DE GESTIÓN SOCIAL
DEPENDENCIA AUXILIAR: 313 BIENESTAR SOCIAL

ESTRUCTURA DEL INDICADOR

NOMBRE DEL INDICADOR: Porcentaje de servicios asistenciales otorgados a adultos mayores
FÓRMULA DE CÁLCULO: $(\text{NÚMERO DE ADULTOS MAYORES ATENDIDOS CON SERVICIOS ASISTENCIALES} / \text{NÚMERO DE ADULTOS MAYORES ATENDIDOS CON SERVICIOS ASISTENCIALES}) \times 100$
INTERPRETACION: Número de adultos mayores atendidos con servicios asistenciales
DIMENSION QUE ATIENDE: Eficacia **FRECUENCIA DE MEDICION:** SEMESTRAL
FACTOR DE COMPARACION: 1 **TIPO DE INDICADOR:** GESTIÓN
DESCRIPCION DEL FACTOR DE COMPARACION: Servicios asistenciales para adultos mayores **LINEA BASE:**

CALENDARIZACIÓN TRIMESTRAL

| VARIABLES DEL INDICADOR | UNIDAD DE MEDIDA | TIPO DE OPERACIÓN | TRIM 1 | TRIM 2 | TRIM 3 | TRIM 4 | META ANUAL |
|---|------------------|--------------------|--------|--------|--------|--------|------------|
| A NÚMERO DE ADULTOS MAYORES ATENDIDOS CON SERVICIOS ASISTENCIALES | informe | 2 | .00 | 1.00 | .00 | 1.00 | 2.00 |
| B NÚMERO DE ADULTOS MAYORES ATENDIDOS CON SERVICIOS ASISTENCIALES | informe | 2 | .00 | 1.00 | .00 | 1.00 | 2.00 |
| | | RESULTADO ESPERADO | .00 | 100.00 | .00 | 100.00 | 100.00 |

DESCRIPCION DE LA META ANUAL:
 Servicios asistenciales para adultos mayores

MEDIOS DE VERIFICACION:
 Registros administrativos

METAS DE ACTIVIDAD RELACIONADA Y AVANCES:
 Los adultos mayores del municipio solicitan apoyos asistenciales

Elaboró
 Coordinadora Administrativo
 C. JORGE LUIS LOZANO ABASCAL

Validó
 TITULAR DE LA UIPE
 C. Arturo Mejía Díaz





Sistema de Coordinación Hacendaria del Estado de México con sus Municipios
Guía Metodologica para el Seguimiento y Evaluación del Plan de Desarrollo Municipal 2020
PRESUPUESTO BASADO EN RESULTADOS MUNICIPAL



Actividad

PbRM-01d

FICHA TECNICA DE DISEÑO DE INDICADORES ESTRATEGICOS O DE GESTION 2020

PILAR DE DESARROLLO/EJE TRANSVERSAL: PILAR 1 SOCIAL: MUNICIPIO SOCIALMENTE RESPONSABLE, SOLIDARIO E INCLUYENTE

TEMA DE DESARROLLO: Desarrollo humano incluyente, sin discriminación y libre de violencia

PROGRAMA PRESUPUESTARIO: 02060803 Apoyo a los adultos mayores

PROYECTO: 020608030102 Asistencia social a los adultos mayores

OBJETIVO DEL PROGRAMA PRESUPUESTARIO: Incluye acciones oportunas y de calidad en materia de nutrición, educación, cultura, recreación, atención psicológica y jurídica, para que los adultos mayores disfruten de un envejecimiento activo, digno y con autosuficiencia.

DEPENDENCIA GENERAL: F00 ÁREA DE GESTIÓN SOCIAL

DEPENDENCIA AUXILIAR: 313 BIENESTAR SOCIAL

ESTRUCTURA DEL INDICADOR

NOMBRE DEL INDICADOR: Porcentaje de actividades impartidas a adultos mayores

FÓRMULA DE CÁLCULO: $(\text{ACTIVIDADES IMPARTIDAS A ADULTOS MAYORES} / \text{ACTIVIDADES A ADULTOS MAYORES PROGRAMADAS}) \cdot 100$

INTERPRETACION: Actividades impartidas a adultos mayores

DIMENSION QUE ATIENDE: Eficacia **FRECUENCIA DE MEDICION:** TRIMESTRAL

FACTOR DE COMPARACION: 1 **TIPO DE INDICADOR:** GESTIÓN

DESCRIPCION DEL FACTOR DE COMPARACION: Desarrollar actividades educativas, sociales, deportivas, manuales a adultos mayores **LINEA BASE:**

CALENDARIZACIÓN TRIMESTRAL

| VARIABLES DEL INDICADOR | UNIDAD DE MEDIDA | TIPO DE OPERACIÓN | TRIM 1 | TRIM 2 | TRIM 3 | TRIM 4 | META ANUAL |
|---|------------------|--------------------|--------|--------|--------|--------|------------|
| A ACTIVIDADES IMPARTIDAS A ADULTOS MAYORES | informe | no sumable | 1.00 | 1.00 | 1.00 | 1.00 | 4.00 |
| B ACTIVIDADES A ADULTOS MAYORES PROGRAMADAS | informe | no sumable | 1.00 | 1.00 | 1.00 | 1.00 | 4.00 |
| | | RESULTADO ESPERADO | 100.00 | 100.00 | 100.00 | 100.00 | 100.00 |

DESCRIPCION DE LA META ANUAL:
 Desarrollar actividades educativas, sociales, deportivas, manuales a adultos mayores

MEDIOS DE VERIFICACION:
 Registros administrativos

METAS DE ACTIVIDAD RELACIONADA Y AVANCES:
 Los adultos mayores muestran interés por participar en las actividades que les permiten elevar su calidad de vida y fomenta la integración social y el auto empleo

Elaboró

Coordinadora Administrativo
 C. JORGE LUIS LOZANO ABASCAL

Validó

TITULAR DE LA UIPPE
 C. Arturo Mejía Díaz





Sistema de Coordinación Hacendaria del Estado de México con sus Municipios
 Guía Metodologica para el Seguimiento y Evaluación del Plan de Desarrollo Municipal 2020
 PRESUPUESTO BASADO EN RESULTADOS MUNICIPAL



Actividad

PbRM-01d

FICHA TECNICA DE DISEÑO DE INDICADORES ESTRATEGICOS O DE GESTION 2020

PILAR DE DESARROLLO/EJE TRANSVERSAL: PILAR 1 SOCIAL: MUNICIPIO SOCIALMENTE RESPONSABLE, SOLIDARIO E INCLUYENTE
TEMA DE DESARROLLO: Desarrollo humano incluyente, sin discriminación y libre de violencia
PROGRAMA PRESUPUESTARIO: 02060803 Apoyo a los adultos mayores
PROYECTO: 020608030102 Asistencia social a los adultos mayores
OBJETIVO DEL PROGRAMA PRESUPUESTARIO: Incluye acciones oportunas y de calidad en materia de nutrición, educación, cultura, recreación, atención psicológica y jurídica, para que los adultos mayores disfruten de un envejecimiento activo, digno y con autosuficiencia.
DEPENDENCIA GENERAL: F00 ÁREA DE GESTIÓN SOCIAL
DEPENDENCIA AUXILIAR: 313 BIENESTAR SOCIAL

ESTRUCTURA DEL INDICADOR

NOMBRE DEL INDICADOR: Porcentaje de apoyos entregados a adultos mayores
FÓRMULA DE CÁLCULO: (APOYOS PARA ADULTOS MAYORES ENTREGADOS / APOYOS PARA ADULTOS MAYORES SOLICITADOS) * 100
INTERPRETACION: no aplica
DIMENSION QUE ATIENDE: Eficacia **FRECUENCIA DE MEDICION:** TRIMESTRAL
FACTOR DE COMPARACION: 0 **TIPO DE INDICADOR:** GESTIÓN
DESCRIPCION DEL FACTOR DE COMPARACION: no aplica **LINEA BASE:**

CALENDARIZACIÓN TRIMESTRAL

| VARIABLES DEL INDICADOR | UNIDAD DE MEDIDA | TIPO DE OPERACIÓN | TRIM 1 | TRIM 2 | TRIM 3 | TRIM 4 | META ANUAL |
|---|------------------|--------------------|--------|--------|--------|--------|------------|
| A APOYOS PARA ADULTOS MAYORES ENTREGADOS | no aplica | no aplica | .00 | .00 | .00 | .00 | .00 |
| B APOYOS PARA ADULTOS MAYORES SOLICITADOS | no aplica | no aplica | .00 | .00 | .00 | .00 | .00 |
| | | RESULTADO ESPERADO | .00 | .00 | .00 | .00 | .00 |

DESCRIPCION DE LA META ANUAL:

no aplica

MEDIOS DE VERIFICACION:

Constancias de entrega de apoyos

METAS DE ACTIVIDAD RELACIONADA Y AVANCES:

Los adultos mayores solicitan y asisten a recibir sus apoyos

Elaboró
 Coordinadora Administrativo
 C. JORGE LUIS LOZANO ABASCAL

Validó
 TITULAR DE LA UIPPE
 C. Arturo Mejia Diaz





Sistema de Coordinación Hacendaria del Estado de México con sus Municipios
 Guía Metodológica para el Seguimiento y Evaluación del Plan de Desarrollo Municipal 2020
 PRESUPUESTO BASADO EN RESULTADOS MUNICIPAL



Actividad

PbRM-01d FICHA TECNICA DE DISEÑO DE INDICADORES ESTRATEGICOS O DE GESTION 2020

PILAR DE DESARROLLO/EJE TRANSVERSAL: PILAR 1 SOCIAL: MUNICIPIO SOCIALMENTE RESPONSABLE, SOLIDARIO E INCLUYENTE
TEMA DE DESARROLLO: Desarrollo humano incluyente, sin discriminación y libre de violencia
PROGRAMA PRESUPUESTARIO: 02060803 Apoyo a los adultos mayores
PROYECTO: 020608030102 Asistencia social a los adultos mayores
OBJETIVO DEL PROGRAMA PRESUPUESTARIO: Incluye acciones oportunas y de calidad en materia de nutrición, educación, cultura, recreación, atención psicológica y jurídica, para que los adultos mayores disfruten de un envejecimiento activo, digno y con autosuficiencia.
DEPENDENCIA GENERAL: F00 ÁREA DE GESTIÓN SOCIAL
DEPENDENCIA AUXILIAR: 313 BIENESTAR SOCIAL

ESTRUCTURA DEL INDICADOR

NOMBRE DEL INDICADOR: Porcentaje de servicios integrales a adultos mayores otorgados
FÓRMULA DE CÁLCULO: (SERVICIOS INTEGRALES A ADULTOS MAYORES OTORGADOS / SERVICIOS INTEGRALES A ADULTOS MAYORES PROGRAMADOS) * 100
INTERPRETACION: no aplica
DIMENSION QUE ATIENDE: Eficacia **FRECUENCIA DE MEDICION:** TRIMESTRAL
FACTOR DE COMPARACION: 0 **TIPO DE INDICADOR:** GESTIÓN
DESCRIPCION DEL FACTOR DE COMPARACION: no aplica **LINEA BASE:**

| CALENDARIZACIÓN TRIMESTRAL | | | | | | | | |
|--|------------------|--------------------|--------|--------|--------|--------|------------|--|
| VARIABLES DEL INDICADOR | UNIDAD DE MEDIDA | TIPO DE OPERACIÓN | TRIM 1 | TRIM 2 | TRIM 3 | TRIM 4 | META ANUAL | |
| A SERVICIOS INTEGRALES A ADULTOS MAYORES OTORGADOS | no aplica | no aplica | .00 | .00 | .00 | .00 | .00 | |
| B SERVICIOS INTEGRALES A ADULTOS MAYORES PROGRAMADOS | no aplica | no aplica | .00 | .00 | .00 | .00 | .00 | |
| | | RESULTADO ESPERADO | .00 | .00 | .00 | .00 | .00 | |

DESCRIPCION DE LA META ANUAL: no aplica
MEDIOS DE VERIFICACION: Registros administrativos
METAS DE ACTIVIDAD RELACIONADA Y AVANCES: Los adultos mayores asisten y muestran interés por las acciones encaminadas a mejorar sus condiciones de vida

Elaboró
 Coordinadora Administrativo
 C. JORGE LUIS LOZANO ABASCAL

Validó
 TITULAR DE LA UIPPE
 C. Arturo Mejía Díaz



Sistema de Coordinación Hacendaria del Estado de México con sus Municipios
Guía Metodologica para el Seguimiento y Evaluación del Plan de Desarrollo Municipal 2020
PRESUPUESTO BASADO EN RESULTADOS MUNICIPAL



Fin

PbRM-01d

FICHA TECNICA DE DISEÑO DE INDICADORES ESTRATEGICOS O DE GESTION 2020

PILAR DE DESARROLLO/EJE TRANSVERSAL: PILAR 1 SOCIAL: MUNICIPIO SOCIALMENTE RESPONSABLE, SOLIDARIO E INCLUYENTE

TEMA DE DESARROLLO: Desarrollo humano incluyente, sin discriminación y libre de violencia

PROGRAMA PRESUPUESTARIO: 02060804 Desarrollo integral de la familia

PROYECTO: 020608040102 Atención a víctimas por maltrato y abuso

OBJETIVO DEL PROGRAMA PRESUPUESTARIO: Engloba los proyectos orientados a fomentar la integración familiar, el respeto y el impulso de valores que permitan a cada individuo un desarrollo armónico, sano, pleno que asista al mejoramiento en las condiciones de vida y empoderando el respeto a los derechos de la niñez, adolescentes, mujeres, discapacitados y adultos mayores.

DEPENDENCIA GENERAL: E00 ÁREA DE OPERACIÓN

DEPENDENCIA AUXILIAR: 301 PROCURADURIA

ESTRUCTURA DEL INDICADOR

NOMBRE DEL INDICADOR: Tasa de variación en el número de familias vulnerables atendidas con programas de asistencia social

FÓRMULA DE CÁLCULO: (FAMILIAS VULNERABLES ATENDIDAS A TRAVÉS DE PROGRAMAS DE ASISTENCIA SOCIAL EN EL AÑO ACTUAL / FAMILIAS VULNERABLES ATENDIDAS A TRAVÉS DE PROGRAMAS DE ASISTENCIA SOCIAL EL AÑO ANTERIOR)-1 * 100

INTERPRETACION: Familias vulnerables atendidas a través de programas de asistencia social en el año actual

DIMENSION QUE ATIENDE: Eficacia **FRECUENCIA DE MEDICION:** ANUAL

FACTOR DE COMPARACION: 1 **TIPO DE INDICADOR:** ESTRATÉGICO

DESCRIPCION DEL FACTOR DE COMPARACION: REFLEJARÁ LA TOTALIDAD DE FAMILIAS VULNERABLES QUE SE ATENDIERON A TRAVÉS DE CONSULTAS MÉDICAS, PSICOLÓGICAS Y ASESORÍAS JURÍDICAS OTORGADAS POR LA PROCURADURÍA MUNICIPAL. **LINEA BASE:**

CALENDARIZACIÓN TRIMESTRAL

| VARIABLES DEL INDICADOR | UNIDAD DE MEDIDA | TIPO DE OPERACIÓN | TRIM 1 | TRIM 2 | TRIM 3 | TRIM 4 | META ANUAL |
|--|------------------|--------------------|--------|--------|--------|--------|------------|
| A FAMILIAS VULNERABLES ATENDIDAS A TRAVÉS DE PROGRAMAS DE ASISTENCIA SOCIAL EN EL AÑO ACTUAL | Informe | Promedio | .00 | .00 | .00 | 1.00 | 1.00 |
| B FAMILIAS VULNERABLES ATENDIDAS A TRAVÉS DE PROGRAMAS DE ASISTENCIA SOCIAL EL AÑO ANTERIOR | Informe | Promedio | .00 | .00 | .00 | 1.00 | 1.00 |
| | | RESULTADO ESPERADO | .00 | .00 | .00 | 100.00 | 100.00 |

DESCRIPCION DE LA META ANUAL:
 REFLEJARÁ LA TOTALIDAD DE FAMILIAS VULNERABLES QUE SE ATENDIERON A TRAVÉS DE CONSULTAS MÉDICAS, PSICOLÓGICAS Y ASESORÍAS JURÍDICAS OTORGADAS POR LA PROCURADURÍA MUNICIPAL.

MEDIOS DE VERIFICACION:

Registros administrativos

METAS DE ACTIVIDAD RELACIONADA Y AVANCES:

N/A

| |
|---|
| Elaboró |
| Coordinadora Administrativo Lic. Mónica Camacho Castañón |

| |
|---|
| Validó |
| TITULAR DE LA UIPPE C. Arturo Mejía Díaz |





Sistema de Coordinación Hacendaria del Estado de México con sus Municipios
Guía Metodologica para el Seguimiento y Evaluación del Plan de Desarrollo Municipal 2020
PRESUPUESTO BASADO EN RESULTADOS MUNICIPAL



Propósito

PbRM-01d

FICHA TECNICA DE DISEÑO DE INDICADORES ESTRATEGICOS O DE GESTION 2020

PILAR DE DESARROLLO/EJE TRANSVERSAL: PILAR 1 SOCIAL: MUNICIPIO SOCIALMENTE RESPONSABLE, SOLIDARIO E INCLUYENTE

TEMA DE DESARROLLO: Desarrollo humano incluyente, sin discriminación y libre de violencia

PROGRAMA PRESUPUESTARIO: 02060804 Desarrollo integral de la familia

PROYECTO: 020608040102 Atención a víctimas por maltrato y abuso

OBJETIVO DEL PROGRAMA PRESUPUESTARIO: Engloba los proyectos orientados a fomentar la integración familiar, el respeto y el impulso de valores que permitan a cada individuo un desarrollo armónico, sano, pleno que asista al mejoramiento en las condiciones de vida y empoderando el respeto a los derechos de la niñez, adolescentes, mujeres, discapacitados y adultos mayores.

DEPENDENCIA GENERAL: E00 ÁREA DE OPERACIÓN

DEPENDENCIA AUXILIAR: 301 PROCURADURIA

ESTRUCTURA DEL INDICADOR

NOMBRE DEL INDICADOR: Porcentaje de población beneficiada con programas de atención a la familia

FÓRMULA DE CÁLCULO: $(\text{POBLACIÓN TOTAL BENEFICIADA CON PROGRAMAS DE ATENCIÓN A LA FAMILIA EN EL AÑO ACTUAL} / \text{TOTAL DE LA POBLACIÓN OBJETIVO DEL PROGRAMA}) * 100$

INTERPRETACION: Expresa el número de beneficiados directos atendidos a través de programas de asistencia social en el año actual, respecto al número de becificarios en el año anterior

DIMENSION QUE ATIENDE: Eficacia **FRECUENCIA DE MEDICION:** ANUAL

FACTOR DE COMPARACION: 1 **TIPO DE INDICADOR:** ESTRATÉGICO

DESCRIPCION DEL FACTOR DE COMPARACION: LA ADECUADA DIVULGACIÓN DE LOS PRODUCTOS Y SERVICIOS ORIENTADOS A LAS FAMILIAS VULNERABLES FAVORECE EL IMPACTO Y PENETRACIÓN DE LA INSTITUCIÓN EN LA SOCIEDAD. **LINEA BASE:**

CALENDARIZACIÓN TRIMESTRAL

| VARIABLES DEL INDICADOR | UNIDAD DE MEDIDA | TIPO DE OPERACIÓN | TRIM 1 | TRIM 2 | TRIM 3 | TRIM 4 | META ANUAL |
|---|------------------|--------------------|--------|--------|--------|--------|------------|
| A POBLACIÓN TOTAL BENEFICIADA CON PROGRAMAS DE ATENCIÓN A LA FAMILIA EN EL AÑO ACTUAL | INFORME | SUMABLE | .00 | .00 | .00 | 1.00 | 1.00 |
| B TOTAL DE LA POBLACIÓN OBJETIVO DEL PROGRAMA | INFORME | SUMABLE | .00 | .00 | .00 | 1.00 | 1.00 |
| | | RESULTADO ESPERADO | .00 | .00 | .00 | 100.00 | 100.00 |

DESCRIPCION DE LA META ANUAL:

LA ADECUADA DIVULGACIÓN DE LOS PRODUCTOS Y SERVICIOS ORIENTADOS A LAS FAMILIAS VULNERABLES FAVORECE EL IMPACTO Y PENETRACIÓN DE LA INSTITUCIÓN EN LA SOCIEDAD.

MEDIOS DE VERIFICACION:

Padrones de beneficiarios

METAS DE ACTIVIDAD RELACIONADA Y AVANCES:

La adecuada divulgación de los productos y servicios orientados a las familias vulnerables favorece el impacto y penetración de la institución en la sociedad

Elaboró
 Coordinadora Administrativa
 Lic. Mónica Camacho Castañón

Validó
 TITULAR DE LA UPPPE
 C. Arturo Mejía Díaz





Sistema de Coordinación Hacendaria del Estado de México con sus Municipios
Guía Metodologica para el Seguimiento y Evaluación del Plan de Desarrollo Municipal 2020
PRESUPUESTO BASADO EN RESULTADOS MUNICIPAL



Componente

PbRM-01d

FICHA TECNICA DE DISEÑO DE INDICADORES ESTRATEGICOS O DE GESTION 2020

PILAR DE DESARROLLO/EJE TRANSVERSAL: PILAR 1 SOCIAL: MUNICIPIO SOCIALMENTE RESPONSABLE, SOLIDARIO E INCLUYENTE

TEMA DE DESARROLLO: Desarrollo humano incluyente, sin discriminación y libre de violencia

PROGRAMA PRESUPUESTARIO: 02060804 Desarrollo integral de la familia

PROYECTO: 020608040102 Atención a víctimas por maltrato y abuso

OBJETIVO DEL PROGRAMA PRESUPUESTARIO: Engloba los proyectos orientados a fomentar la integración familiar, el respeto y el impulso de valores que permitan a cada individuo un desarrollo armónico, sano, pleno que asista al mejoramiento en las condiciones de vida y empoderando el respeto a los derechos de la niñez, adolescentes, mujeres, discapacitados y adultos mayores.

DEPENDENCIA GENERAL: E00 ÁREA DE OPERACIÓN

DEPENDENCIA AUXILIAR: 301 PROCURADURIA

ESTRUCTURA DEL INDICADOR

NOMBRE DEL INDICADOR: Porcentaje en la prestación de servicios asistenciales orientados al apoyo de familias vulnerables y/o sujetas a asistencia social

FÓRMULA DE CÁLCULO: $(\text{NO. DE CONSULTAS MÉDICAS} + \text{NO. DE CONSULTAS PSICOLÓGICAS} + \text{ASISTENCIAS JURÍDICAS BRINDADAS A FAMILIAS VULNERABLES Y/O SUJETAS A ASISTENCIA SOCIAL} / \text{NO. DE CONSULTAS MÉDICAS} + \text{NO. DE CONSULTAS PSICOLÓGICAS} + \text{ASISTENCIAS JURÍDICAS BRINDADAS A FAMILIAS VULNERABLES Y/O SUJETAS A ASISTENCIA SOCIAL PROGRAMADAS})12 * 100$

INTERPRETACION: Expresa la totalidad de consultas y asesorías atendidos a través de programas de asistencia social en el año actual, respecto al número del año anterior

DIMENSION QUE ATIENDE: Eficacia **FRECUENCIA DE MEDICION:** ANUAL

FACTOR DE COMPARACION: 1 **TIPO DE INDICADOR:** GESTIÓN

DESCRIPCION DEL FACTOR DE COMPARACION: LA ADECUADA DIVULGACIÓN DE LOS PRODUCTOS Y SERVICIOS ORIENTADOS A LAS FAMILIAS VULNERABLES FAVORECE EL IMPACTO Y PENETRACIÓN DE LA INSTITUCIÓN **LINEA BASE:**

CALENDARIZACIÓN TRIMESTRAL

| VARIABLES DEL INDICADOR | UNIDAD DE MEDIDA | TIPO DE OPERACIÓN | TRIM 1 | TRIM 2 | TRIM 3 | TRIM 4 | META ANUAL |
|--|------------------|--------------------|--------|--------|--------|--------|------------|
| A NO. DE CONSULTAS MÉDICAS + NO. DE CONSULTAS PSICOLÓGICAS + ASISTENCIAS JURÍDICAS BRINDADAS A FAMILIA | INFORME | Sumable | 3.00 | 3.00 | 3.00 | 3.00 | 12.00 |
| B NO. DE CONSULTAS MÉDICAS + NO. DE CONSULTAS PSICOLÓGICAS + ASISTENCIAS JURÍDICAS BRINDADAS A FAMILIA | INFORME | Sumable | 3.00 | 3.00 | 3.00 | 3.00 | 12.00 |
| | | RESULTADO ESPERADO | 100.00 | 100.00 | 100.00 | 100.00 | 100.00 |

DESCRIPCION DE LA META ANUAL:

LA ADECUADA DIVULGACIÓN DE LOS PRODUCTOS Y SERVICIOS ORIENTADOS A LAS FAMILIAS VULNERABLES FAVORECE EL IMPACTO Y PENETRACIÓN DE LA INSTITUCIÓN EN LA SOCIEDAD.

MEDIOS DE VERIFICACION:

Registros administrativos

METAS DE ACTIVIDAD RELACIONADA Y AVANCES:

Las familias en condiciones de vulnerabilidad demandan atención por parte de la autoridad local

Elaboró

Coordinadora Administrativa
Lic. Mónica Camacho Castañón

Validó

TITULAR DE LA UIPE
C. Arturo Mejía Díaz





Sistema de Coordinación Hacendaria del Estado de México con sus Municipios
Guía Metodologica para el Seguimiento y Evaluación del Plan de Desarrollo Municipal 2020
PRESUPUESTO BASADO EN RESULTADOS MUNICIPAL



Actividad

PbRM-01d

FICHA TECNICA DE DISEÑO DE INDICADORES ESTRATEGICOS O DE GESTION 2020

PILAR DE DESARROLLO/EJE TRANSVERSAL: PILAR 1 SOCIAL: MUNICIPIO SOCIALMENTE RESPONSABLE, SOLIDARIO E INCLUYENTE

TEMA DE DESARROLLO: Desarrollo humano incluyente, sin discriminación y libre de violencia

PROGRAMA PRESUPUESTARIO: 02060804 Desarrollo integral de la familia

PROYECTO: 020608040102 Atención a víctimas por maltrato y abuso

OBJETIVO DEL PROGRAMA PRESUPUESTARIO: Engloba los proyectos orientados a fomentar la integración familiar, el respeto y el impulso de valores que permitan a cada individuo un desarrollo armónico, sano, pleno que asista al mejoramiento en las condiciones de vida y empoderando el respeto a los derechos de la niñez, adolescentes, mujeres, discapacitados y adultos mayores.

DEPENDENCIA GENERAL: E00 ÁREA DE OPERACIÓN

DEPENDENCIA AUXILIAR: 301 PROCURADURIA

ESTRUCTURA DEL INDICADOR

NOMBRE DEL INDICADOR: Porcentaje de otorgamiento de Consultas médicas

FÓRMULA DE CÁLCULO: $(CONSULTAS MÉDICAS OTORGADAS / CONSULTAS MÉDICAS PROGRAMADAS) \times 100$

INTERPRETACION: Expresa la totalidad de consultas y asesorías atendidos a través de programas de asistencia social en el año actual, respecto al número del año anterior

DIMENSION QUE ATIENDE: Eficacia

FACTOR DE COMPARACION: 1

DESCRIPCION DEL FACTOR DE COMPARACION: REFLEJARÁ LA TOTALIDAD DE CONSULTAS MÉDICAS QUE SE ATENDIERON POR PARTE DE LA PROCURADURIA MUNICIPAL.

FRECUENCIA DE MEDICION: ANUAL

TIPO DE INDICADOR: GESTIÓN

LINEA BASE:

CALENDARIZACIÓN TRIMESTRAL

| VARIABLES DEL INDICADOR | UNIDAD DE MEDIDA | TIPO DE OPERACIÓN | TRIM 1 | TRIM 2 | TRIM 3 | TRIM 4 | META ANUAL |
|---------------------------------|------------------|--------------------|--------|--------|--------|--------|------------|
| A CONSULTAS MÉDICAS OTORGADAS | INFORME | Sumable | 3.00 | 3.00 | 3.00 | 3.00 | 12.00 |
| B CONSULTAS MÉDICAS PROGRAMADAS | INFORME | Sumable | 3.00 | 3.00 | 3.00 | 3.00 | 12.00 |
| | | RESULTADO ESPERADO | 100.00 | 100.00 | 100.00 | 100.00 | 100.00 |

DESCRIPCION DE LA META ANUAL:
 REFLEJARÁ LA TOTALIDAD DE CONSULTAS MÉDICAS QUE SE ATENDIERON POR PARTE DE LA PROCURADURIA MUNICIPAL.

MEDIOS DE VERIFICACION:
 Registros administrativos

METAS DE ACTIVIDAD RELACIONADA Y AVANCES:
 La población demanda al SMDIF brindar atención médica a la población que lo solicita

Elaboró
 Coordinador Administrativo
 Lic. Mónica Camacho Castañón

Validó
 TITULAR DE LA UJPE
 C. Arturo Mejía Díaz





Sistema de Coordinación Hacendaria del Estado de México con sus Municipios
Guía Metodologica para el Seguimiento y Evaluación del Plan de Desarrollo Municipal 2020
PRESUPUESTO BASADO EN RESULTADOS MUNICIPAL



Actividad

PbRM-01d

FICHA TECNICA DE DISEÑO DE INDICADORES ESTRATEGICOS O DE GESTION 2020

PILAR DE DESARROLLO/EJE TRANSVERSAL: PILAR 1 SOCIAL: MUNICIPIO SOCIALMENTE RESPONSABLE, SOLIDARIO E INCLUYENTE

TEMA DE DESARROLLO: Desarrollo humano incluyente, sin discriminación y libre de violencia

PROGRAMA PRESUPUESTARIO: 02060804 Desarrollo integral de la familia

PROYECTO: 020608040102 Atención a víctimas por maltrato y abuso

OBJETIVO DEL PROGRAMA PRESUPUESTARIO: Engloba los proyectos orientados a fomentar la integración familiar, el respeto y el impulso de valores que permitan a cada individuo un desarrollo armónico, sano, pleno que asista al mejoramiento en las condiciones de vida y empoderando el respeto a los derechos de la niñez, adolescentes, mujeres, discapacitados y adultos mayores.

DEPENDENCIA GENERAL: E00 ÁREA DE OPERACIÓN

DEPENDENCIA AUXILIAR: 301 PROCURADURIA

ESTRUCTURA DEL INDICADOR

NOMBRE DEL INDICADOR: Porcentaje de otorgamiento de Asesoría Jurídica

FÓRMULA DE CÁLCULO: $(\text{ASESORÍAS JURÍDICAS OTORGADAS} / \text{ASESORÍAS JURÍDICAS PROGRAMAS}) \cdot 100$

INTERPRETACION: Expresa la totalidad de asesorías jurídicas atendidas con respecto al número del año anterior

DIMENSION QUE ATIENDE: Eficacia **FRECUENCIA DE MEDICION:** ANUAL

FACTOR DE COMPARACION: 1 **TIPO DE INDICADOR:** GESTIÓN

DESCRIPCION DEL FACTOR DE COMPARACION: REFLEJARÁ LA TOTALIDAD DE CONSULTAS PSICOLÓGICAS QUE SE ATENDIERON POR PARTE DE LA PROCURADURÍA MUNICIPAL. **LINEA BASE:**

CALENDARIZACIÓN TRIMESTRAL

| VARIABLES DEL INDICADOR | UNIDAD DE MEDIDA | TIPO DE OPERACIÓN | TRIM 1 | TRIM 2 | TRIM 3 | TRIM 4 | META ANUAL |
|---------------------------------|------------------|--------------------|--------|--------|--------|--------|------------|
| A ASESORÍAS JURÍDICAS OTORGADAS | INFORME | Sumable | 3.00 | 3.00 | 3.00 | 3.00 | 12.00 |
| B ASESORÍAS JURÍDICAS PROGRAMAS | INFORME | Sumable | 3.00 | 3.00 | 3.00 | 3.00 | 12.00 |
| | | RESULTADO ESPERADO | 100.00 | 100.00 | 100.00 | 100.00 | 100.00 |

DESCRIPCION DE LA META ANUAL:
 REFLEJARÁ LA TOTALIDAD DE CONSULTAS PSICOLÓGICAS QUE SE ATENDIERON POR PARTE DE LA PROCURADURÍA MUNICIPAL.

MEDIOS DE VERIFICACION:
 Registros administrativos

METAS DE ACTIVIDAD RELACIONADA Y AVANCES:
 La población demanda al SMDIF brindar asesoría jurídica a través de especialistas

| |
|---|
| Elaboró |
| Coordinadora Administrativo Lic. Mónica Camacho Castañón |

| |
|---|
| Validó |
| TITULAR DE LA JIPPE C. Arturo Mejía Díaz |





Sistema de Coordinación Hacendaria del Estado de México con sus Municipios
 Guía Metodologica para el Seguimiento y Evaluación del Plan de Desarrollo Municipal 2020
 PRESUPUESTO BASADO EN RESULTADOS MUNICIPAL



Actividad

PbRM-01d

FICHA TECNICA DE DISEÑO DE INDICADORES ESTRATEGICOS O DE GESTION 2020

PILAR DE DESARROLLO/EJE TRANSVERSAL: PILAR 1 SOCIAL: MUNICIPIO SOCIALMENTE RESPONSABLE, SOLIDARIO E INCLUYENTE

TEMA DE DESARROLLO: Desarrollo humano incluyente, sin discriminación y libre de violencia

PROGRAMA PRESUPUESTARIO: 02060804 Desarrollo integral de la familia

PROYECTO: 020608040102 Atención a víctimas por maltrato y abuso

OBJETIVO DEL PROGRAMA PRESUPUESTARIO: Engloba los proyectos orientados a fomentar la integración familiar, el respeto y el impulso de valores que permitan a cada individuo un desarrollo armónico, sano, pleno que asista al mejoramiento en las condiciones de vida y empoderando el respeto a los derechos de la niñez, adolescentes, mujeres, discapacitados y adultos mayores.

DEPENDENCIA GENERAL: E00 ÁREA DE OPERACIÓN

DEPENDENCIA AUXILIAR: 301 PROCURADURIA

ESTRUCTURA DEL INDICADOR

NOMBRE DEL INDICADOR: Porcentaje en el otorgamiento de apoyo psicológico

FÓRMULA DE CÁLCULO: (CONSULTAS DE APOYO PSICOLÓGICO OTORGADAS / CONSULTAS DE APOYO PSICOLÓGICO PROGRAMADAS)12 * 100

INTERPRETACION: Expresa la totalidad de consultas psicológicas atendidos con respecto al número del año anterior

DIMENSION QUE ATIENDE: Eficacia **FRECUENCIA DE MEDICION:** ANUAL

FACTOR DE COMPARACION: 1 **TIPO DE INDICADOR:** GESTIÓN

DESCRIPCION DEL FACTOR DE COMPARACION: REFLEJARÁ LA TOTALIDAD DE CONSULTAS PSICOLÓGICAS QUE SE ATENDIERON POR PARTE DE LA PROCURADURÍA MUNICIPAL. **LINEA BASE:**

CALENDARIZACIÓN TRIMESTRAL

| VARIABLES DEL INDICADOR | UNIDAD DE MEDIDA | TIPO DE OPERACIÓN | TRIM 1 | TRIM 2 | TRIM 3 | TRIM 4 | META ANUAL |
|--|------------------|--------------------|--------|--------|--------|--------|------------|
| A CONSULTAS DE APOYO PSICOLÓGICO OTORGADAS | INFORME | Sumable | 3.00 | 3.00 | 3.00 | 3.00 | 12.00 |
| B CONSULTAS DE APOYO PSICOLÓGICO PROGRAMADAS | INFORME | Sumable | 3.00 | 3.00 | 3.00 | 3.00 | 12.00 |
| | | RESULTADO ESPERADO | 100.00 | 100.00 | 100.00 | 100.00 | 100.00 |

DESCRIPCION DE LA META ANUAL:
 REFLEJARÁ LA TOTALIDAD DE CONSULTAS PSICOLÓGICAS QUE SE ATENDIERON POR PARTE DE LA PROCURADURÍA MUNICIPAL.

MEDIOS DE VERIFICACION:

Registros administrativos

METAS DE ACTIVIDAD RELACIONADA Y AVANCES:

La población demanda al SMDIF brindar atención psicológica a través de especialistas

Elaboró
 Coordinadora Administrativa
 Lic. Mónica Camacho Castañón

Validó
 TITULAR DE LA JIPPE
 C. Arturo Mejía Díaz



Sistema de Coordinación Hacendaria del Estado de México con sus Municipios
Guía Metodologica para el Seguimiento y Evaluación del Plan de Desarrollo Municipal 2020
PRESUPUESTO BASADO EN RESULTADOS MUNICIPAL



Fin

PbRM-01d

FICHA TECNICA DE DISEÑO DE INDICADORES ESTRATEGICOS O DE GESTION 2020

PILAR DE DESARROLLO/EJE TRANSVERSAL: EJE TRANSVERSAL 1: IGUALDAD DE GÉNERO
TEMA DE DESARROLLO: Cultura de igualdad y prevención de la violencia contra las mujeres
PROGRAMA PRESUPUESTARIO: 02060805 Igualdad de trato y oportunidades para la mujer y el hombre
PROYECTO: 020608050102 Cultura de igualdad y prevención de la violencia de género
OBJETIVO DEL PROGRAMA PRESUPUESTARIO: Engloba los proyectos para promover en todos los ámbitos sociales la igualdad sustantiva desde una perspectiva de género como una condición necesaria para el desarrollo integral de la sociedad, en igualdad de condiciones, oportunidades, derechos y obligaciones.

DEPENDENCIA GENERAL: F00 ÁREA DE GESTIÓN SOCIAL
DEPENDENCIA AUXILIAR: 308 SUBDIRECCION PSICOLOGIA

ESTRUCTURA DEL INDICADOR

NOMBRE DEL INDICADOR: Tasa de variación en el número de mujeres y hombres que se integran y desarrollan actividades productivas
FÓRMULA DE CÁLCULO: (MUJERES Y HOMBRES QUE SE INTEGRAN Y DESARROLLAN A ACTIVIDADES PRODUCTIVAS A TRAVÉS DE LA GESTIÓN DE PROGRAMAS PARA LA EQUIDAD DE GÉNERO EN EL AÑO ACTUAL / MUJERES Y HOMBRES QUE SE INTEGRAN Y DESARROLLAN A ACTIVIDADES PRODUCTIVAS A TRAVÉS DE LA GESTIÓN DE PROGRAMAS PARA LA EQUIDAD DE GÉNERO EN EL AÑO ANTERIOR)-1 * 100
INTERPRETACION: Mujeres y hombres que se integran y desarrollan a actividades productivas a través de la gestión de programas para la equidad de género en el año actual
DIMENSION QUE ATIENDE: Eficacia **FRECUENCIA DE MEDICION:** ANUAL
FACTOR DE COMPARACION: 1 **TIPO DE INDICADOR:** ESTRATÉGICO
DESCRIPCION DEL FACTOR DE COMPARACION: Contribuir a la inserción y desarrollo de mujeres y hombres en actividades productivas a través de la operación de programas **LINEA BASE:**

CALENDARIZACIÓN TRIMESTRAL

| | | | | | | | |
|--|---------|--------------------|-----|-----|-----|--------|--------|
| A MUJERES Y HOMBRES QUE SE INTEGRAN Y DESARROLLAN A ACTIVIDADES PRODUCTIVAS A TRAVÉS DE LA GESTIÓN DE PROC | Informe | Sumable | .00 | .00 | .00 | 1.00 | 1.00 |
| B MUJERES Y HOMBRES QUE SE INTEGRAN Y DESARROLLAN A ACTIVIDADES PRODUCTIVAS A TRAVÉS DE LA GESTIÓN DE PROC | Informe | Sumable | .00 | .00 | .00 | 1.00 | 1.00 |
| | | RESULTADO ESPERADO | .00 | .00 | .00 | 100.00 | 100.00 |

DESCRIPCION DE LA META ANUAL:
 Contribuir a la inserción y desarrollo de mujeres y hombres en actividades productivas a través de la operación de programas

MEDIOS DE VERIFICACION:
 Registros administrativos

METAS DE ACTIVIDAD RELACIONADA Y AVANCES:
 N/A

Elaboró
 Coordinador Administrativo
 Mtro. Francisco Javier Ruiz Chavez

Validó
 TITULAR DE LA DIRPE
 C. Arturo Mejía Díaz



Sistema de Coordinación Hacendaria del Estado de México con sus Municipios
Guía Metodologica para el Seguimiento y Evaluación del Plan de Desarrollo Municipal 2020
PRESUPUESTO BASADO EN RESULTADOS MUNICIPAL



Propósito

PbRM-01d

FICHA TECNICA DE DISEÑO DE INDICADORES ESTRATEGICOS O DE GESTION 2020

PILAR DE DESARROLLO/EJE TRANSVERSAL: EJE TRANSVERSAL 1: IGUALDAD DE GÉNERO

TEMA DE DESARROLLO: Cultura de igualdad y prevención de la violencia contra las mujeres

PROGRAMA PRESUPUESTARIO: 02060805 Igualdad de trato y oportunidades para la mujer y el hombre

PROYECTO: 020608050102 Cultura de igualdad y prevención de la violencia de género

OBJETIVO DEL PROGRAMA PRESUPUESTARIO: Engloba los proyectos para promover en todos los ámbitos sociales la igualdad sustantiva desde una perspectiva de género como una condición necesaria para el desarrollo integral de la sociedad, en igualdad de condiciones, oportunidades, derechos y obligaciones.

DEPENDENCIA GENERAL: F00 ÁREA DE GESTIÓN SOCIAL

DEPENDENCIA AUXILIAR: 308 SUBDIRECCION PSICOLOGIA

ESTRUCTURA DEL INDICADOR

NOMBRE DEL INDICADOR: Porcentaje de mujeres y hombres beneficiados con los programas de igualdad, equidad y prevención de violencia

FÓRMULA DE CÁLCULO: (MUJERES Y HOMBRES BENEFICIADOS CON PROGRAMAS DE FOMENTO A LA IGUALDAD, EQUIDAD Y PREVENCIÓN DE LA VIOLENCIA / TOTAL DE LA POBLACIÓN EN EL MUNICIPIO) * 100

INTERPRETACION: Mujeres y hombres beneficiados con programas de fomento a la igualdad, equidad y prevención de la violencia

DIMENSION QUE ATIENDE: Eficacia **FRECUENCIA DE MEDICION:** ANUAL

FACTOR DE COMPARACION: 1 **TIPO DE INDICADOR:** ESTRATÉGICO

DESCRIPCION DEL FACTOR DE COMPARACION: Las mujeres y hombres del municipio cuentan con programas orientados a promover la igualdad y equidad de género, así como la prevención de la violencia. **LINEA BASE:**

CALENDARIZACIÓN TRIMESTRAL

| | | | | | | | |
|--|---------|---------------------------|-----|-----|-----|--------|--------|
| A MUJERES Y HOMBRES BENEFICIADOS CON PROGRAMAS DE FOMENTO A LA IGUALDAD, EQUIDAD Y PREVENCIÓN DE LA VIOLENCIA | Informe | No Sumable | .00 | .00 | .00 | 1.00 | 1.00 |
| B TOTAL DE LA POBLACIÓN EN EL MUNICIPIO | Informe | No Sumable | .00 | .00 | .00 | 1.00 | 1.00 |
| | | RESULTADO ESPERADO | .00 | .00 | .00 | 100.00 | 100.00 |

DESCRIPCION DE LA META ANUAL:
 Las mujeres y hombres del municipio cuentan con programas orientados a promover la igualdad y equidad de género, así como la prevención de la violencia.

MEDIOS DE VERIFICACION:
 Registros administrativos

METAS DE ACTIVIDAD RELACIONADA Y AVANCES:
 Las mujeres y hombres del municipio asisten y participan en la ejecución de los programas orientados a la igualdad y equidad de género, como a la prevención de la violencia

Elaboró

 Coordinador Administrativo
 Mtro. Francisco Javier Ruiz Chavez

Validó

 TITULAR DE LA UIPPE
 C. Arturo Mejía Díaz

PbRM-01d FICHA TECNICA DE DISEÑO DE INDICADORES ESTRATEGICOS O DE GESTION 2020

PILAR DE DESARROLLO/EJE TRANSVERSAL: EJE TRANSVERSAL 1: IGUALDAD DE GÉNERO

TEMA DE DESARROLLO: Cultura de igualdad y prevención de la violencia contra las mujeres

PROGRAMA PRESUPUESTARIO: 02060805 Igualdad de trato y oportunidades para la mujer y el hombre

PROYECTO: 020608050102 Cultura de igualdad y prevención de la violencia de género

OBJETIVO DEL PROGRAMA PRESUPUESTARIO: Engloba los proyectos para promover en todos los ámbitos sociales la igualdad sustantiva desde una perspectiva de género como una condición necesaria para el desarrollo integral de la sociedad, en igualdad de condiciones, oportunidades, derechos y obligaciones.

DEPENDENCIA GENERAL: F00 ÁREA DE GESTIÓN SOCIAL

DEPENDENCIA AUXILIAR: 308 SUBDIRECCION PSICOLOGIA

ESTRUCTURA DEL INDICADOR

NOMBRE DEL INDICADOR: Tasa de variación en el número de mujeres y hombres en edad productiva capacitados

FÓRMULA DE CÁLCULO: $(\text{MUJERES Y HOMBRES EN EDAD PRODUCTIVA CAPACITADOS EN EL PRESENTE SEMESTRE} / \text{MUJERES Y HOMBRES EN EDAD PRODUCTIVA CAPACITADOS EN EL SEMESTRE ANTERIOR}) - 0 * 100$

INTERPRETACION: no aplica

DIMENSION QUE ATIENDE: Eficacia **FRECUENCIA DE MEDICION:** SEMESTRAL

FACTOR DE COMPARACION: 0 **TIPO DE INDICADOR:** GESTIÓN

DESCRIPCION DEL FACTOR DE COMPARACION: no aplica **LINEA BASE:**


CALENDARIZACIÓN TRIMESTRAL

| | | | | | | | |
|---|-----------|---------------------------|-----|-----|-----|-----|-----|
| A MUJERES Y HOMBRES EN EDAD PRODUCTIVA CAPACITADOS EN EL PRESENTE SEMESTRE | no aplica | no aplica | .00 | .00 | .00 | .00 | .00 |
| B MUJERES Y HOMBRES EN EDAD PRODUCTIVA CAPACITADOS EN EL SEMESTRE ANTERIOR | no aplica | no aplica | .00 | .00 | .00 | .00 | .00 |
| | | RESULTADO ESPERADO | .00 | .00 | .00 | .00 | .00 |

DESCRIPCION DE LA META ANUAL: no aplica

MEDIOS DE VERIFICACION: Registros administrativos


METAS DE ACTIVIDAD RELACIONADA Y AVANCES: La población solicita a las autoridades municipales brindar capacitación a mujeres en diversas áreas productivas

Elaboró

 Coordinador Administrativo
 Mtro. Francisco Javier Ruiz Chavez

Valido

 TITULAR DE LA UIPPE
 C. Arturo Mejia Diaz





Sistema de Coordinación Hacendaria del Estado de México con sus Municipios
Guía Metodologica para el Seguimiento y Evaluación del Plan de Desarrollo Municipal 2020
PRESUPUESTO BASADO EN RESULTADOS MUNICIPAL



Componente

PbRM-01d

FICHA TECNICA DE DISEÑO DE INDICADORES ESTRATEGICOS O DE GESTION 2020

PILAR DE DESARROLLO/EJE TRANSVERSAL: EJE TRANSVERSAL 1: IGUALDAD DE GÉNERO

TEMA DE DESARROLLO: Cultura de igualdad y prevención de la violencia contra las mujeres

PROGRAMA PRESUPUESTARIO: 02060805 Igualdad de trato y oportunidades para la mujer y el hombre

PROYECTO: 020608050102 Cultura de igualdad y prevención de la violencia de género

OBJETIVO DEL PROGRAMA PRESUPUESTARIO: Engloba los proyectos para promover en todos los ámbitos sociales la igualdad sustantiva desde una perspectiva de género como una condición necesaria para el desarrollo integral de la sociedad, en igualdad de condiciones, oportunidades, derechos y obligaciones.

DEPENDENCIA GENERAL: F00 ÁREA DE GESTIÓN SOCIAL

DEPENDENCIA AUXILIAR: 308 SUBDIRECCION PSICOLOGIA

ESTRUCTURA DEL INDICADOR

NOMBRE DEL INDICADOR: Porcentaje en el otorgamiento de apoyos escolares

FÓRMULA DE CÁLCULO: (MUJERES Y PADRES TRABAJADORES BENEFICIADOS CON APOYOS ESCOLARES PARA SUS HIJOS / MUJERES Y PADRES TRABAJADORES QUE SOLICITAN APOYO ESCOLAR PARA SUS HIJOS)0 * 100

INTERPRETACION: no aplica

DIMENSION QUE ATIENDE: Eficacia **FRECUENCIA DE MEDICION:** SEMESTRAL

FACTOR DE COMPARACION: 0 **TIPO DE INDICADOR:** GESTIÓN

DESCRIPCION DEL FACTOR DE COMPARACION: no aplica **LINEA BASE:**

CALENDARIZACIÓN TRIMESTRAL

| | | | | | | | |
|---|-----------|---------------------------|-----|-----|-----|-----|-----|
| A MUJERES Y PADRES TRABAJADORES BENEFICIADOS CON APOYOS ESCOLARES PARA SUS HIJOS | no aplica | no aplica | .00 | .00 | .00 | .00 | .00 |
| B MUJERES Y PADRES TRABAJADORES QUE SOLICITAN APOYO ESCOLAR PARA SUS HIJOS | no aplica | no aplica | .00 | .00 | .00 | .00 | .00 |
| | | RESULTADO ESPERADO | .00 | .00 | .00 | .00 | .00 |

DESCRIPCION DE LA META ANUAL: no aplica

MEDIOS DE VERIFICACION: Registros administrativos

METAS DE ACTIVIDAD RELACIONADA Y AVANCES:
 La población solicita a la autoridad municipal otorgar apoyos escolares para hijos de mujeres trabajadoras

Elaboró

 Coordinador Administrativo
 Mtro. Francisco Javier Ruiz Chavez

Validó

 TITULAR DE LA UIPPE
 C. Arturo Mejía Díaz

PbRM-01d

FICHA TECNICA DE DISEÑO DE INDICADORES ESTRATEGICOS O DE GESTION 2020

PILAR DE DESARROLLO/EJE TRANSVERSAL: EJE TRANSVERSAL 1: IGUALDAD DE GÉNERO

TEMA DE DESARROLLO: Cultura de igualdad y prevención de la violencia contra las mujeres

PROGRAMA PRESUPUESTARIO: 02060805 Igualdad de trato y oportunidades para la mujer y el hombre

PROYECTO: 020608050102 Cultura de igualdad y prevención de la violencia de género

OBJETIVO DEL PROGRAMA PRESUPUESTARIO: Engloba los proyectos para promover en todos los ámbitos sociales la igualdad sustantiva desde una perspectiva de género como una condición necesaria para el desarrollo integral de la sociedad, en igualdad de condiciones, oportunidades, derechos y obligaciones.

DEPENDENCIA GENERAL: F00 ÁREA DE GESTIÓN SOCIAL

DEPENDENCIA AUXILIAR: 308 SUBDIRECCION PSICOLOGIA

ESTRUCTURA DEL INDICADOR

NOMBRE DEL INDICADOR: Porcentaje de mujeres y hombres beneficiados a través de programas de cultura de igualdad

FÓRMULA DE CÁLCULO: $(\text{MUJERES Y HOMBRES BENEFICIADOS CON PROGRAMAS DE CULTURA DE IGUALDAD DE GÉNERO} / \text{TOTAL DE MUJERES Y HOMBRES DEL MUNICIPIO}) \times 100$

INTERPRETACION: Mujeres y hombres beneficiados con programas de cultura de igualdad de género

DIMENSION QUE ATIENDE: Eficacia **FRECUENCIA DE MEDICION:** SEMESTRAL

FACTOR DE COMPARACION: 1 **TIPO DE INDICADOR:** GESTIÓN

DESCRIPCION DEL FACTOR DE COMPARACION: igualdad, equidad y prevención de la violencia contra las mujeres y hombres realizado **LINEA BASE:**


CALENDARIZACIÓN TRIMESTRAL

| A | MUJERES Y HOMBRES BENEFICIADOS CON PROGRAMAS DE CULTURA DE IGUALDAD DE GÉNERO | programa | sumable | .00 | 1.00 | .00 | 1.00 | 2.00 |
|---|---|----------|--------------------|-----|--------|-----|--------|--------|
| B | TOTAL DE MUJERES Y HOMBRES DEL MUNICIPIO | programa | sumable | .00 | 1.00 | .00 | 1.00 | 2.00 |
| | | | RESULTADO ESPERADO | .00 | 100.00 | .00 | 100.00 | 100.00 |

DESCRIPCION DE LA META ANUAL:
 igualdad, equidad y prevención de la violencia contra las mujeres y hombres realizado

MEDIOS DE VERIFICACION:
 Registros administrativos

METAS DE ACTIVIDAD RELACIONADA Y AVANCES:
 Las mujeres y hombres del participan en las acciones que promueven en la cultura de igualdad, equidad y prevención de la violencia de género

Elaboró

 Coordinador Administrativo
 Mtro. Francisco Javier Ruiz Chavez

Validó

 TITULAR DE LA UIPPE
 C. Arturo Mejia Diaz





Sistema de Coordinación Hacendaria del Estado de México con sus Municipios
Guía Metodologica para el Seguimiento y Evaluación del Plan de Desarrollo Municipal 2020
PRESUPUESTO BASADO EN RESULTADOS MUNICIPAL



Componente

PbRM-01d

FICHA TECNICA DE DISEÑO DE INDICADORES ESTRATEGICOS O DE GESTION 2020

PILAR DE DESARROLLO/EJE TRANSVERSAL: EJE TRANSVERSAL 1: IGUALDAD DE GÉNERO

TEMA DE DESARROLLO: Cultura de igualdad y prevención de la violencia contra las mujeres

PROGRAMA PRESUPUESTARIO: 02060805 Igualdad de trato y oportunidades para la mujer y el hombre

PROYECTO: 020608050102 Cultura de igualdad y prevención de la violencia de género

OBJETIVO DEL PROGRAMA PRESUPUESTARIO: Engloba los proyectos para promover en todos los ámbitos sociales la igualdad sustantiva desde una perspectiva de género como una condición necesaria para el desarrollo integral de la sociedad, en igualdad de condiciones, oportunidades, derechos y obligaciones.

DEPENDENCIA GENERAL: F00 ÁREA DE GESTIÓN SOCIAL

DEPENDENCIA AUXILIAR: 308 SUBDIRECCION PSICOLOGIA

ESTRUCTURA DEL INDICADOR

NOMBRE DEL INDICADOR: Porcentaje de mujeres y hombres atendidos en materia de violencia de género.

FÓRMULA DE CÁLCULO: (MUJERES Y HOMBRES EN SITUACIÓN DE VIOLENCIA QUE SOLICITARON ATENCIÓN / TOTAL DE MUJERES Y HOMBRES DEL MUNICIPIO)2 * 100

INTERPRETACION: Mujeres y hombres en situación de violencia que solicitaron atención

DIMENSION QUE ATIENDE: Eficacia **FRECUENCIA DE MEDICION:** SEMESTRAL

FACTOR DE COMPARACION: 1 **TIPO DE INDICADOR:** ESTRATÉGICO

DESCRIPCION DEL FACTOR DE COMPARACION: Atención a mujeres y hombres que han sido víctimas de violencia de género realizado **LINEA BASE:**

CALENDARIZACIÓN TRIMESTRAL

| | | | | | | | |
|---|---------|--------------------|-----|--------|-----|--------|--------|
| A MUJERES Y HOMBRES EN SITUACIÓN DE VIOLENCIA QUE SOLICITARON ATENCIÓN | informe | no sumable | .00 | 1.00 | .00 | 1.00 | 2.00 |
| B TOTAL DE MUJERES Y HOMBRES DEL MUNICIPIO | informe | no sumable | .00 | 1.00 | .00 | 1.00 | 2.00 |
| | | RESULTADO ESPERADO | .00 | 100.00 | .00 | 100.00 | 100.00 |

DESCRIPCION DE LA META ANUAL:
Atención a mujeres y hombres que han sido víctimas de violencia de género realizado

MEDIOS DE VERIFICACION:
Registros administrativos

METAS DE ACTIVIDAD RELACIONADA Y AVANCES:
La población víctima de violencia de género solicita atención legal y psicológica para su recuperación integral

Elaboró

 Coordinador Administrativo
 Mtro. Francisco Javier Ruiz Chavez

Validó

 TITULAR DE LA UIPPE
 C. Arturo Mejia Diaz



Sistema de Coordinación Hacendaria del Estado de México con sus Municipios
Guía Metodologica para el Seguimiento y Evaluación del Plan de Desarrollo Municipal 2020
PRESUPUESTO BASADO EN RESULTADOS MUNICIPAL



Actividad

PbRM-01d

FICHA TECNICA DE DISEÑO DE INDICADORES ESTRATEGICOS O DE GESTION 2020

PILAR DE DESARROLLO/EJE TRANSVERSAL: EJE TRANSVERSAL 1: IGUALDAD DE GÉNERO

TEMA DE DESARROLLO: Cultura de igualdad y prevención de la violencia contra las mujeres

PROGRAMA PRESUPUESTARIO: 02060805 Igualdad de trato y oportunidades para la mujer y el hombre

PROYECTO: 020608050102 Cultura de igualdad y prevención de la violencia de género

OBJETIVO DEL PROGRAMA PRESUPUESTARIO: Engloba los proyectos para promover en todos los ámbitos sociales la igualdad sustantiva desde una perspectiva de género como una condición necesaria para el desarrollo integral de la sociedad, en igualdad de condiciones, oportunidades, derechos y obligaciones.

DEPENDENCIA GENERAL: F00 ÁREA DE GESTIÓN SOCIAL

DEPENDENCIA AUXILIAR: 308 SUBDIRECCION PSICOLOGIA

ESTRUCTURA DEL INDICADOR

NOMBRE DEL INDICADOR: Porcentaje de evaluación de solicitudes de apoyo.

FÓRMULA DE CÁLCULO: (SOLICITUDES DE APOYOS ESCOLARES PARA HIJOS DE MUJERES Y HOMBRES TRABAJADORES ATENDIDOS / SOLICITUDES DE APOYOS ESCOLARES PARA HIJOS DE MUJERES Y HOMBRES TRABAJADORES RECIBIDAS) * 100

INTERPRETACION: no aplica

DIMENSION QUE ATIENDE: Eficacia **FRECUENCIA DE MEDICION:** TRIMESTRAL

FACTOR DE COMPARACION: 0 **TIPO DE INDICADOR:** GESTIÓN

DESCRIPCION DEL FACTOR DE COMPARACION: no aplica **LINEA BASE:**

CALENDARIZACIÓN TRIMESTRAL

| | | | | | | | |
|---|-----------|---------------------------|-----|-----|-----|-----|-----|
| A SOLICITUDES DE APOYOS ESCOLARES PARA HIJOS DE MUJERES Y HOMBRES TRABAJADORES ATENDIDOS | no aplica | no aplica | .00 | .00 | .00 | .00 | .00 |
| B SOLICITUDES DE APOYOS ESCOLARES PARA HIJOS DE MUJERES Y HOMBRES TRABAJADORES RECIBIDAS | no aplica | no aplica | .00 | .00 | .00 | .00 | .00 |
| | | RESULTADO ESPERADO | .00 | .00 | .00 | .00 | .00 |

DESCRIPCION DE LA META ANUAL:
no aplica

MEDIOS DE VERIFICACION:
Registros administrativos

METAS DE ACTIVIDAD RELACIONADA Y AVANCES:
La población solicita a autoridades municipales atender solicitudes de apoyos escolares

Elaboró

 Coordinador Administrativo
 Mtro. Francisco Javier Ruiz Chavez

Validó

 TITULAR DE LA DIPPE
 C. Arturo Mejía Díaz



Sistema de Coordinación Hacendaria del Estado de México con sus Municipios
Guía Metodologica para el Seguimiento y Evaluación del Plan de Desarrollo Municipal 2020
PRESUPUESTO BASADO EN RESULTADOS MUNICIPAL



Actividad

PbRM-01d

FICHA TECNICA DE DISEÑO DE INDICADORES ESTRATEGICOS O DE GESTION 2020

PILAR DE DESARROLLO/EJE TRANSVERSAL: EJE TRANSVERSAL 1: IGUALDAD DE GÉNERO

TEMA DE DESARROLLO: Cultura de igualdad y prevención de la violencia contra las mujeres

PROGRAMA PRESUPUESTARIO: 02060805 Igualdad de trato y oportunidades para la mujer y el hombre

PROYECTO: 020608050102 Cultura de igualdad y prevención de la violencia de género

OBJETIVO DEL PROGRAMA PRESUPUESTARIO: Engloba los proyectos para promover en todos los ámbitos sociales la igualdad sustantiva desde una perspectiva de género como una condición necesaria para el desarrollo integral de la sociedad, en igualdad de condiciones, oportunidades, derechos y obligaciones.

DEPENDENCIA GENERAL: F00 ÁREA DE GESTIÓN SOCIAL

DEPENDENCIA AUXILIAR: 308 SUBDIRECCION PSICOLOGIA

ESTRUCTURA DEL INDICADOR

NOMBRE DEL INDICADOR: Porcentaje en el otorgamiento de Apoyos.

FÓRMULA DE CÁLCULO: $(\text{APOYOS ENTREGADOS} / \text{APOYOS PROGRAMADOS}) \times 100$

INTERPRETACION: no aplica

DIMENSION QUE ATIENDE: Eficacia **FRECUENCIA DE MEDICION:** TRIMESTRAL

FACTOR DE COMPARACION: 0 **TIPO DE INDICADOR:** GESTIÓN

DESCRIPCION DEL FACTOR DE COMPARACION: no aplica **LINEA BASE:**

CALENDARIZACIÓN TRIMESTRAL

| | | | | | | | |
|-----------------------------|-----------|---------------------------|-----|-----|-----|-----|-----|
| A APOYOS ENTREGADOS | no aplica | no aplica | .00 | .00 | .00 | .00 | .00 |
| B APOYOS PROGRAMADOS | no aplica | no aplica | .00 | .00 | .00 | .00 | .00 |
| | | RESULTADO ESPERADO | .00 | .00 | .00 | .00 | .00 |

DESCRIPCION DE LA META ANUAL: no aplica

MEDIOS DE VERIFICACION: Registros administrativos

METAS DE ACTIVIDAD RELACIONADA Y AVANCES: La población solicita a las autoridades municipales entregar apoyos escolares

Elaboró

 Coordinador Administrativo
 Mtro. Francisco Javier Ruiz Chavez

Validó

 TITULAR DE LA UIPPE
 C. Arturo Mejía Díaz



Sistema de Coordinación Hacendaria del Estado de México con sus Municipios
Guía Metodologica para el Seguimiento y Evaluación del Plan de Desarrollo Municipal 2020
PRESUPUESTO BASADO EN RESULTADOS MUNICIPAL



Actividad

PbRM-01d

FICHA TECNICA DE DISEÑO DE INDICADORES ESTRATEGICOS O DE GESTION 2020

PILAR DE DESARROLLO/EJE TRANSVERSAL: EJE TRANSVERSAL 1: IGUALDAD DE GÉNERO

TEMA DE DESARROLLO: Cultura de igualdad y prevención de la violencia contra las mujeres

PROGRAMA PRESUPUESTARIO: 02060805 Igualdad de trato y oportunidades para la mujer y el hombre

PROYECTO: 020608050102 Cultura de igualdad y prevención de la violencia de género

OBJETIVO DEL PROGRAMA PRESUPUESTARIO: Engloba los proyectos para promover en todos los ámbitos sociales la igualdad sustantiva desde una perspectiva de género como una condición necesaria para el desarrollo integral de la sociedad, en igualdad de condiciones, oportunidades, derechos y obligaciones.

DEPENDENCIA GENERAL: F00 ÁREA DE GESTIÓN SOCIAL

DEPENDENCIA AUXILIAR: 308 SUBDIRECCION PSICOLOGIA

ESTRUCTURA DEL INDICADOR

NOMBRE DEL INDICADOR: Porcentaje de beneficiados a través de la bolsa de trabajo

FÓRMULA DE CÁLCULO: $(\text{MUJERES Y HOMBRES COLOCADOS EN EL MERCADO LABORAL} / \text{TOTAL DE MUJERES Y HOMBRES INSCRITOS EN LA BOLSA DE TRABAJO}) * 100$

INTERPRETACION: no aplica

DIMENSION QUE ATIENDE: Eficacia **FRECUENCIA DE MEDICION:** TRIMESTRAL

FACTOR DE COMPARACION: 0 **TIPO DE INDICADOR:** GESTIÓN

DESCRIPCION DEL FACTOR DE COMPARACION: no aplica **LINEA BASE:**

CALENDARIZACIÓN TRIMESTRAL

| | | | | | | | |
|--|-----------|---------------------------|-----|-----|-----|-----|-----|
| A MUJERES Y HOMBRES COLOCADOS EN EL MERCADO LABORAL | no aplica | no aplica | .00 | .00 | .00 | .00 | .00 |
| B TOTAL DE MUJERES Y HOMBRES INSCRITOS EN LA BOLSA DE TRABAJO | no aplica | no aplica | .00 | .00 | .00 | .00 | .00 |
| | | RESULTADO ESPERADO | .00 | .00 | .00 | .00 | .00 |

DESCRIPCION DE LA META ANUAL:
no aplica

MEDIOS DE VERIFICACION:
Registros administrativos

METAS DE ACTIVIDAD RELACIONADA Y AVANCES:
La población solicita a las autoridades municipales integrar una bolsa de trabajo

Elaboró

Coordinador Administrativo
Mtro. Francisco Javier Ruiz Chavez

Validó

TITULAR DE LA UIPE
C. Arturo Mejía Díaz



Sistema de Coordinación Hacendaria del Estado de México con sus Municipios
Guía Metodologica para el Seguimiento y Evaluación del Plan de Desarrollo Municipal 2020
PRESUPUESTO BASADO EN RESULTADOS MUNICIPAL



Actividad

PbRM-01d

FICHA TECNICA DE DISEÑO DE INDICADORES ESTRATEGICOS O DE GESTION 2020

PILAR DE DESARROLLO/EJE TRANSVERSAL: EJE TRANSVERSAL 1: IGUALDAD DE GÉNERO

TEMA DE DESARROLLO: Cultura de igualdad y prevención de la violencia contra las mujeres

PROGRAMA PRESUPUESTARIO: 02060805 Igualdad de trato y oportunidades para la mujer y el hombre

PROYECTO: 020608050102 Cultura de igualdad y prevención de la violencia de género

OBJETIVO DEL PROGRAMA PRESUPUESTARIO: Engloba los proyectos para promover en todos los ámbitos sociales la igualdad sustantiva desde una perspectiva de género como una condición necesaria para el desarrollo integral de la sociedad, en igualdad de condiciones, oportunidades, derechos y obligaciones.

DEPENDENCIA GENERAL: F00 ÁREA DE GESTIÓN SOCIAL

DEPENDENCIA AUXILIAR: 308 SUBDIRECCION PSICOLOGIA

ESTRUCTURA DEL INDICADOR

NOMBRE DEL INDICADOR: Porcentaje de realización de eventos para la prevención de la violencia de género

FÓRMULA DE CÁLCULO: $(\text{EVENTOS EN MATERIA DE GÉNERO REALIZADOS} / \text{EVENTOS EN MATERIA DE GÉNERO PROGRAMADOS}) \times 100$

INTERPRETACION: no aplica

DIMENSION QUE ATIENDE: Eficacia **FRECUENCIA DE MEDICION:** TRIMESTRAL

FACTOR DE COMPARACION: 0 **TIPO DE INDICADOR:** GESTIÓN

DESCRIPCION DEL FACTOR DE COMPARACION: no aplica **LINEA BASE:**

CALENDARIZACIÓN TRIMESTRAL

| | | | | | | | |
|---|-----------|---------------------------|-----|-----|-----|-----|-----|
| A EVENTOS EN MATERIA DE GÉNERO REALIZADOS | no aplica | no aplica | .00 | .00 | .00 | .00 | .00 |
| B EVENTOS EN MATERIA DE GÉNERO PROGRAMADOS | no aplica | no aplica | .00 | .00 | .00 | .00 | .00 |
| | | RESULTADO ESPERADO | .00 | .00 | .00 | .00 | .00 |

DESCRIPCION DE LA META ANUAL: no aplica

MEDIOS DE VERIFICACION: Registros administrativos

METAS DE ACTIVIDAD RELACIONADA Y AVANCES: Las mujeres y hombres muestran interés por los eventos en materia de igualdad, equidad y prevención de la violencia de género

Elaboró

Coordinador Administrativo
 Mtro. Francisco Javier Ruiz Chavez

Validó

TITULAR DE LA UJPE
 C. Arturo Mejía Díaz



PbRM-01d FICHA TECNICA DE DISEÑO DE INDICADORES ESTRATEGICOS O DE GESTION 2020

| | |
|--|---|
| PILAR DE DESARROLLO/EJE TRANSVERSAL: | EJE TRANSVERSAL 1: IGUALDAD DE GÉNERO |
| TEMA DE DESARROLLO: | Cultura de igualdad y prevención de la violencia contra las mujeres |
| PROGRAMA PRESUPUESTARIO: | 02060805 Igualdad de trato y oportunidades para la mujer y el hombre |
| PROYECTO: | 020608050102 Cultura de igualdad y prevención de la violencia de género |
| OBJETIVO DEL PROGRAMA PRESUPUESTARIO: | Engloba los proyectos para promover en todos los ámbitos sociales la igualdad sustantiva desde una perspectiva de género como una condición necesaria para el desarrollo integral de la sociedad, en igualdad de condiciones, oportunidades, derechos y obligaciones. |
| DEPENDENCIA GENERAL: | F00 ÁREA DE GESTIÓN SOCIAL |
| DEPENDENCIA AUXILIAR: | 308 SUBDIRECCION PSICOLOGIA |

ESTRUCTURA DEL INDICADOR

| | | | |
|---|---|--------------------------------|------------|
| NOMBRE DEL INDICADOR: | Porcentaje de otorgamiento de pláticas con perspectiva de género | | |
| FÓRMULA DE CÁLCULO: | (PLÁTICAS CON PERSPECTIVA DE GÉNERO REALIZADAS / PLÁTICAS CON PERSPECTIVA DE GÉNERO PROGRAMADAS)4 * 100 | | |
| INTERPRETACION: | Pláticas con perspectiva de género realizadas | | |
| DIMENSION QUE ATIENDE: | Eficacia | FRECUENCIA DE MEDICION: | TRIMESTRAL |
| FACTOR DE COMPARACION: | 1 | TIPO DE INDICADOR: | GESTIÓN |
| DESCRIPCION DEL FACTOR DE COMPARACION: | Impartición de pláticas en temas con perspectiva de género en el territorio municipal | LINEA BASE: | |

CALENDARIZACIÓN TRIMESTRAL

| VARIABLES DEL INDICADOR | UNIDAD DE MEDIDA | TIPO DE OPERACIÓN | TRIM 1 | TRIM 2 | TRIM 3 | TRIM 4 | META ANUAL |
|--|------------------|--------------------|--------|--------|--------|--------|------------|
| A PLÁTICAS CON PERSPECTIVA DE GÉNERO REALIZADAS | INFORME | SUMABLE | 1.00 | 1.00 | 1.00 | 1.00 | 4.00 |
| B PLÁTICAS CON PERSPECTIVA DE GÉNERO PROGRAMADAS | INFORME | SUMABLE | 1.00 | 1.00 | 1.00 | 1.00 | 4.00 |
| | | RESULTADO ESPERADO | 100.00 | 100.00 | 100.00 | 100.00 | 100.00 |

DESCRIPCION DE LA META ANUAL:


Impartición de pláticas en temas con perspectiva de género en el territorio municipal

MEDIOS DE VERIFICACION:

Registros administrativos

METAS DE ACTIVIDAD RELACIONADA Y AVANCES:

Las mujeres y los hombres asisten a las pláticas que permitan su desarrollo integral

Elaboró

 Coordinador Administrativo
 Mtro. Francisco Javier Ruiz Chavez

Valido

 TITULAR DE LA UIPPE
 C. Arturo Mejía Díaz





Sistema de Coordinación Hacendaria del Estado de México con sus Municipios
Guía Metodologica para el Seguimiento y Evaluación del Plan de Desarrollo Municipal 2020
PRESUPUESTO BASADO EN RESULTADOS MUNICIPAL



Actividad

PbRM-01d FICHA TECNICA DE DISEÑO DE INDICADORES ESTRATEGICOS O DE GESTION 2020

PILAR DE DESARROLLO/EJE TRANSVERSAL: EJE TRANSVERSAL 1: IGUALDAD DE GÉNERO

TEMA DE DESARROLLO: Cultura de igualdad y prevención de la violencia contra las mujeres

PROGRAMA PRESUPUESTARIO: 02060805 Igualdad de trato y oportunidades para la mujer y el hombre

PROYECTO: 020608050102 Cultura de igualdad y prevención de la violencia de género

OBJETIVO DEL PROGRAMA PRESUPUESTARIO: Engloba los proyectos para promover en todos los ámbitos sociales la igualdad sustantiva desde una perspectiva de género como una condición necesaria para el desarrollo integral de la sociedad, en igualdad de condiciones, oportunidades, derechos y obligaciones.

DEPENDENCIA GENERAL: F00 ÁREA DE GESTIÓN SOCIAL

DEPENDENCIA AUXILIAR: 308 SUBDIRECCION PSICOLOGIA

ESTRUCTURA DEL INDICADOR

NOMBRE DEL INDICADOR: Porcentaje de mujeres y hombres capacitados en áreas productivas

FÓRMULA DE CÁLCULO: $(\text{MUJERES Y HOMBRES QUE RECIBIERON CAPACITACIÓN PARA EL TRABAJO INSCRITAS EN EL PROGRAMA DE APOYO MUNICIPAL} / \text{TOTAL DE MUJERES Y HOMBRES ASISTENTES A LOS CURSOS DE CAPACITACIÓN PARA EL TRABAJO IMPARTIDOS POR EL MUNICIPIO}) * 100$

INTERPRETACION: no aplica

DIMENSION QUE ATIENDE: Eficacia **FRECUENCIA DE MEDICION:** TRIMESTRAL

FACTOR DE COMPARACION: 0 **TIPO DE INDICADOR:** GESTIÓN

DESCRIPCION DEL FACTOR DE COMPARACION: no aplica **LINEA BASE:**

CALENDARIZACIÓN TRIMESTRAL

| VARIABLES DEL INDICADOR | UNIDAD DE MEDIDA | TIPO DE OPERACIÓN | TRIM 1 | TRIM 2 | TRIM 3 | TRIM 4 | META ANUAL |
|---|------------------|--------------------|--------|--------|--------|--------|------------|
| A MUJERES Y HOMBRES QUE RECIBIERON CAPACITACIÓN PARA EL TRABAJO INSCRITAS EN EL PROGRAMA DE APOYO MUNICIPAL | no aplica | no aplica | .00 | .00 | .00 | .00 | .00 |
| B TOTAL DE MUJERES Y HOMBRES ASISTENTES A LOS CURSOS DE CAPACITACIÓN PARA EL TRABAJO IMPARTIDOS POR EL MUNICIPIO | no aplica | no aplica | .00 | .00 | .00 | .00 | .00 |
| | | RESULTADO ESPERADO | .00 | .00 | .00 | .00 | .00 |

DESCRIPCION DE LA META ANUAL:

no aplica

MEDIOS DE VERIFICACION:

Registros administrativos

METAS DE ACTIVIDAD RELACIONADA Y AVANCES:

La población solicita a las autoridades municipales a brindar capacitación en diferentes áreas productivas

Elaboró

Coordinador Administrativo
Mtro. Francisco Javier Ruiz Chavez

Validó

TITULAR DE LA UIPE
C. Arturo Mejía Díaz





Sistema de Coordinación Hacendaria del Estado de México con sus Municipios
Guía Metodologica para el Seguimiento y Evaluación del Plan de Desarrollo Municipal 2020
PRESUPUESTO BASADO EN RESULTADOS MUNICIPAL



Fin

PbRM-01d

FICHA TECNICA DE DISEÑO DE INDICADORES ESTRATEGICOS O DE GESTION 2020

PILAR DE DESARROLLO/EJE TRANSVERSAL: PILAR 1 SOCIAL: MUNICIPIO SOCIALMENTE RESPONSABLE, SOLIDARIO E INCLUYENTE

TEMA DE DESARROLLO: Desarrollo humano incluyente, sin discriminación y libre de violencia

PROGRAMA PRESUPUESTARIO: 02060806 Oportunidades para los jóvenes

PROYECTO: 020608060102 Bienestar y orientación juvenil

OBJETIVO DEL PROGRAMA PRESUPUESTARIO: Contiene acciones que se orientan a brindar más y mejores oportunidades a los jóvenes que les permitan alcanzar su desarrollo físico – mental adecuado, que les permita incorporarse a la sociedad de manera productiva

DEPENDENCIA GENERAL: F00 ÁREA DE GESTIÓN SOCIAL

DEPENDENCIA AUXILIAR: 308 SUBDIRECCION PSICOLOGIA

ESTRUCTURA DEL INDICADOR

NOMBRE DEL INDICADOR: Tasa de variación en la población juvenil atendida a través de programas de asistencia social

FÓRMULA DE CÁLCULO: (POBLACIÓN JUVENIL ATENDIDA A TRAVÉS DE PROGRAMAS DE ASISTENCIA SOCIAL EN EL AÑO ACTUAL / POBLACIÓN JUVENIL ATENDIDA A TRAVÉS DE PROGRAMAS DE ASISTENCIA SOCIAL EN EL AÑO ANTERIOR)-1 * 100

INTERPRETACION: Población juvenil atendida a través de Programas

DIMENSION QUE ATIENDE: Eficacia **FRECUENCIA DE MEDICION:** ANUAL

FACTOR DE COMPARACION: 1 **TIPO DE INDICADOR:** ESTRATÉGICO

DESCRIPCION DEL FACTOR DE COMPARACION: Contribuir al fortalecimiento e impulso del desarrollo integral de la juventud mediante la operación de programas de prevención, orientación educativa y expresión social, participación y salud **LINEA BASE:**

CALENDARIZACIÓN TRIMESTRAL

| | | | | | | | |
|---|---------|--------------------|-----|-----|-----|--------|--------|
| A POBLACIÓN JUVENIL ATENDIDA A TRAVÉS DE PROGRAMAS DE ASISTENCIA SOCIAL EN EL AÑO ACTUAL | Informe | No Sumable | .00 | .00 | .00 | 1.00 | 1.00 |
| B POBLACIÓN JUVENIL ATENDIDA A TRAVÉS DE PROGRAMAS DE ASISTENCIA SOCIAL EN EL AÑO ANTERIOR | Informe | No Sumable | .00 | .00 | .00 | 1.00 | 1.00 |
| | | RESULTADO ESPERADO | .00 | .00 | .00 | 100.00 | 100.00 |

DESCRIPCION DE LA META ANUAL:

Contribuir al fortalecimiento e impulso del desarrollo integral de la juventud mediante la operación de programas de prevención, orientación educativa y expresión social, participación y salud

MEDIOS DE VERIFICACION:

Padrones de beneficiarios

METAS DE ACTIVIDAD RELACIONADA Y AVANCES:

N/A

Elaboró

 Coordinador Administrativo
 Mtro. Francisco Javier Ruiz Chavez

Validó

 TITULAR DE LA UIPPE
 C. Arturo Mejía Díaz



Sistema de Coordinación Hacendaria del Estado de México con sus Municipios
Guía Metodologica para el Seguimiento y Evaluación del Plan de Desarrollo Municipal 2020
PRESUPUESTO BASADO EN RESULTADOS MUNICIPAL



Propósito

PbRM-01d **FICHA TECNICA DE DISEÑO DE INDICADORES ESTRATEGICOS O DE GESTION 2020**

PILAR DE DESARROLLO/EJE TRANSVERSAL: PILAR 1 SOCIAL: MUNICIPIO SOCIALMENTE RESPONSABLE, SOLIDARIO E INCLUYENTE
TEMA DE DESARROLLO: Desarrollo humano incluyente, sin discriminación y libre de violencia
PROGRAMA PRESUPUESTARIO: 02060806 Oportunidades para los jóvenes
PROYECTO: 020608060102 Bienestar y orientación juvenil
OBJETIVO DEL PROGRAMA PRESUPUESTARIO: Contiene acciones que se orientan a brindar más y mejores oportunidades a los jóvenes que les permitan alcanzar su desarrollo físico – mental adecuado, que les permita incorporarse a la sociedad de manera productiva
DEPENDENCIA GENERAL: F00 ÁREA DE GESTIÓN SOCIAL
DEPENDENCIA AUXILIAR: 308 SUBDIRECCION PSICOLOGIA

ESTRUCTURA DEL INDICADOR

NOMBRE DEL INDICADOR: Porcentaje de atención a la población juvenil
FÓRMULA DE CÁLCULO: (POBLACIÓN JUVENIL BENEFICIADA CON PROGRAMAS DE ASISTENCIA SOCIAL / POBLACIÓN JUVENIL DEL MUNICIPIO)1 * 100

INTERPRETACION: Población juvenil beneficiada con programas de asistencia
DIMENSION QUE ATIENDE: Eficacia **FRECUENCIA DE MEDICION:** ANUAL
FACTOR DE COMPARACION: 1 **TIPO DE INDICADOR:** ESTRATÉGICO
DESCRIPCION DEL FACTOR DE COMPARACION: Los jóvenes del municipio tienen acceso a los programas de desarrollo y bienestar social que promueven la integración con igualdad y equidad a las condiciones económicas y sociales del municipio. **LINEA BASE:**

CALENDARIZACIÓN TRIMESTRAL

| | | | | | | | |
|---|----------------|---------------------------|-----|-----|-----|--------|--------|
| A POBLACIÓN JUVENIL BENEFICIADA CON PROGRAMAS DE ASISTENCIA SOCIAL | Informe | No Sumable | .00 | .00 | .00 | 1.00 | 1.00 |
| B POBLACIÓN JUVENIL DEL MUNICIPIO | Informe | No Sumable | .00 | .00 | .00 | 1.00 | 1.00 |
| | | RESULTADO ESPERADO | .00 | .00 | .00 | 100.00 | 100.00 |

DESCRIPCION DE LA META ANUAL:
 Los jóvenes del municipio tienen acceso a los programas de desarrollo y bienestar social que promueven la integración con igualdad y equidad a las condiciones económicas y sociales del municipio.

MEDIOS DE VERIFICACION:
 Padrón de beneficiarios

METAS DE ACTIVIDAD RELACIONADA Y AVANCES:
 La juventud solicita a la autoridad municipal operar programas de apoyo

Elaboró

Coordinador Administrativo
Mtro. Francisco Javier Ruiz Chavez

Validó

TITULAR DE LA UIPPE
C. Arturo Mejía Díaz



Sistema de Coordinación Hacendaria del Estado de México con sus Municipios
Guía Metodologica para el Seguimiento y Evaluación del Plan de Desarrollo Municipal 2020
PRESUPUESTO BASADO EN RESULTADOS MUNICIPAL



Componente

PbRM-01d

FICHA TECNICA DE DISEÑO DE INDICADORES ESTRATEGICOS O DE GESTION 2020

PILAR DE DESARROLLO/EJE TRANSVERSAL: PILAR 1 SOCIAL: MUNICIPIO SOCIALMENTE RESPONSABLE, SOLIDARIO E INCLUYENTE

TEMA DE DESARROLLO: Desarrollo humano incluyente, sin discriminación y libre de violencia

PROGRAMA PRESUPUESTARIO: 02060806 Oportunidades para los jóvenes

PROYECTO: 020608060102 Bienestar y orientación juvenil

OBJETIVO DEL PROGRAMA PRESUPUESTARIO: Contiene acciones que se orientan a brindar más y mejores oportunidades a los jóvenes que les permitan alcanzar su desarrollo físico – mental adecuado, que les permita incorporarse a la sociedad de manera productiva

DEPENDENCIA GENERAL: F00 ÁREA DE GESTIÓN SOCIAL

DEPENDENCIA AUXILIAR: 308 SUBDIRECCION PSICOLOGIA

ESTRUCTURA DEL INDICADOR

NOMBRE DEL INDICADOR: Porcentaje de espacios rehabilitados

FÓRMULA DE CÁLCULO: (ESPACIOS REHABILITADOS / ESPACIOS CONCERTADOS)0 * 100

INTERPRETACION: no aplica

DIMENSION QUE ATIENDE: Eficacia **FRECUENCIA DE MEDICION:** SEMESTRAL

FACTOR DE COMPARACION: 0 **TIPO DE INDICADOR:** GESTIÓN

DESCRIPCION DEL FACTOR DE COMPARACION: no aplica **LINEA BASE:**

CALENDARIZACIÓN TRIMESTRAL

| | | | | | | | |
|---------------------------------|-----------|---------------------------|-----|-----|-----|-----|-----|
| A ESPACIOS REHABILITADOS | no aplica | no aplica | .00 | .00 | .00 | .00 | .00 |
| B ESPACIOS CONCERTADOS | no aplica | no aplica | .00 | .00 | .00 | .00 | .00 |
| | | RESULTADO ESPERADO | .00 | .00 | .00 | .00 | .00 |

DESCRIPCION DE LA META ANUAL:
no aplica

MEDIOS DE VERIFICACION:
Expedientes Técnicos

METAS DE ACTIVIDAD RELACIONADA Y AVANCES:
La población juvenil solicita a las autoridades organización y colaboración con el gobierno municipal en la rehabilitación de los espacios

Elaboró

 Coordinador Administrativo
 Mtro. Francisco Javier Ruiz Chavez

Validó

 TITULAR DE LA UIPPE
 C. Arturo Mejía Díaz

Componente

PbRM-01d

FICHA TECNICA DE DISEÑO DE INDICADORES ESTRATEGICOS O DE GESTION 2020

PILAR DE DESARROLLO/EJE TRANSVERSAL: PILAR 1 SOCIAL: MUNICIPIO SOCIALMENTE RESPONSABLE, SOLIDARIO E INCLUYENTE

TEMA DE DESARROLLO: Desarrollo humano incluyente, sin discriminación y libre de violencia

PROGRAMA PRESUPUESTARIO: 02060806 Oportunidades para los jóvenes

PROYECTO: 020608060102 Bienestar y orientación juvenil

OBJETIVO DEL PROGRAMA PRESUPUESTARIO: Contiene acciones que se orientan a brindar más y mejores oportunidades a los jóvenes que les permitan alcanzar su desarrollo físico – mental adecuado, que les permita incorporarse a la sociedad de manera productiva

DEPENDENCIA GENERAL: F00 ÁREA DE GESTIÓN SOCIAL

DEPENDENCIA AUXILIAR: 308 SUBDIRECCION PSICOLOGIA

ESTRUCTURA DEL INDICADOR

NOMBRE DEL INDICADOR: Porcentaje en el otorgamiento de apoyos a proyectos de jóvenes emprendedores

FÓRMULA DE CÁLCULO: $(\text{APOYOS OTORGADOS} / \text{APOYOS PROGRAMADOS}) * 100$

INTERPRETACION: no aplica

DIMENSION QUE ATIENDE: Eficacia

FACTOR DE COMPARACION: 0

DESCRIPCION DEL FACTOR DE COMPARACION: no aplica

FRECUENCIA DE MEDICION: SEMESTRAL
TIPO DE INDICADOR: GESTIÓN
LINEA BASE:


CALENDARIZACIÓN TRIMESTRAL

| | | | | | | | |
|-----------------------------|-----------|---------------------------|-----|-----|-----|-----|-----|
| A APOYOS OTORGADOS | no aplica | no aplica | .00 | .00 | .00 | .00 | .00 |
| B APOYOS PROGRAMADOS | no aplica | no aplica | .00 | .00 | .00 | .00 | .00 |
| | | RESULTADO ESPERADO | .00 | .00 | .00 | .00 | .00 |

DESCRIPCION DE LA META ANUAL: no aplica

MEDIOS DE VERIFICACION: Padrón de beneficiarios

METAS DE ACTIVIDAD RELACIONADA Y AVANCES: La población juvenil solicita a las autoridades municipales gestionar apoyos para actividades de emprendimiento

Elaboró

Coordinador Administrativo
 Mtro. Francisco Javier Ruiz Chavez

Validó

TITULAR DE LA UIPPE
 C. Arturo Mejia Diaz



PbRM-01d

FICHA TECNICA DE DISEÑO DE INDICADORES ESTRATEGICOS O DE GESTION 2020

PILAR DE DESARROLLO/EJE TRANSVERSAL: PILAR 1 SOCIAL: MUNICIPIO SOCIALMENTE RESPONSABLE, SOLIDARIO E INCLUYENTE

TEMA DE DESARROLLO: Desarrollo humano incluyente, sin discriminación y libre de violencia

PROGRAMA PRESUPUESTARIO: 02060806 Oportunidades para los jóvenes

PROYECTO: 020608060102 Bienestar y orientación juvenil

OBJETIVO DEL PROGRAMA PRESUPUESTARIO: Contiene acciones que se orientan a brindar más y mejores oportunidades a los jóvenes que les permitan alcanzar su desarrollo físico – mental adecuado, que les permita incorporarse a la sociedad de manera productiva

DEPENDENCIA GENERAL: F00 ÁREA DE GESTIÓN SOCIAL

DEPENDENCIA AUXILIAR: 308 SUBDIRECCION PSICOLOGIA

ESTRUCTURA DEL INDICADOR

NOMBRE DEL INDICADOR: Porcentaje de concursos realizados

FÓRMULA DE CÁLCULO: $(\text{CONCURSOS REALIZADOS} / \text{CONCURSOS PROGRAMADOS})2 * 100$

INTERPRETACION: concursos realizados

DIMENSION QUE ATIENDE: Eficacia **FRECUENCIA DE MEDICION:** SEMESTRAL

FACTOR DE COMPARACION: 1 **TIPO DE INDICADOR:** GESTIÓN

DESCRIPCION DEL FACTOR DE COMPARACION: Concursos para estimular la participación social de los jóvenes realizados **LINEA BASE:**


CALENDARIZACIÓN TRIMESTRAL


| | | | | | | | |
|--------------------------------|----------------|---------------------------|-----|--------|-----|--------|--------|
| A CONCURSOS REALIZADOS | informe | sumable | .00 | 1.00 | .00 | 1.00 | 2.00 |
| B CONCURSOS PROGRAMADOS | informe | sumable | .00 | 1.00 | .00 | 1.00 | 2.00 |
| | | RESULTADO ESPERADO | .00 | 100.00 | .00 | 100.00 | 100.00 |

DESCRIPCION DE LA META ANUAL:
 Concursos para estimular la participación social de los jóvenes realizados

MEDIOS DE VERIFICACION:
 Convocatorias publicadas

METAS DE ACTIVIDAD RELACIONADA Y AVANCES:
 La población juvenil solicita a las autoridades municipales gestionar concursos de participación en actividades sociales

Elaboró

 Coordinador Administrativo
 Mtro. Francisco Javier Ruiz Chavez

Validó

 TITULAR DE LA UIPPE
 C. Arturo Mejia Diaz



PbRM-01d

FICHA TECNICA DE DISEÑO DE INDICADORES ESTRATEGICOS O DE GESTION 2020

PILAR DE DESARROLLO/EJE TRANSVERSAL: PILAR 1 SOCIAL: MUNICIPIO SOCIALMENTE RESPONSABLE, SOLIDARIO E INCLUYENTE

TEMA DE DESARROLLO: Desarrollo humano incluyente, sin discriminación y libre de violencia

PROGRAMA PRESUPUESTARIO: 02060806 Oportunidades para los jóvenes

PROYECTO: 020608060102 Bienestar y orientación juvenil

OBJETIVO DEL PROGRAMA PRESUPUESTARIO: Contiene acciones que se orientan a brindar más y mejores oportunidades a los jóvenes que les permitan alcanzar su desarrollo físico – mental adecuado, que les permita incorporarse a la sociedad de manera productiva

DEPENDENCIA GENERAL: F00 ÁREA DE GESTIÓN SOCIAL

DEPENDENCIA AUXILIAR: 308 SUBDIRECCION PSICOLOGIA

ESTRUCTURA DEL INDICADOR

NOMBRE DEL INDICADOR: Porcentaje de acciones enfocadas a la prevención de adicciones

FÓRMULA DE CÁLCULO: (ACTIVIDADES ENFOCADAS A LA PREVENCIÓN REALIZADAS / ACTIVIDADES ENFOCADAS A LA PREVENCIÓN PROGRAMADAS)0 * 100

INTERPRETACION: no aplica

DIMENSION QUE ATIENDE: Eficacia **FRECUENCIA DE MEDICION:** SEMESTRAL

FACTOR DE COMPARACION: 0 **TIPO DE INDICADOR:** GESTIÓN

DESCRIPCION DEL FACTOR DE COMPARACION: no aplica **LINEA BASE:**


CALENDARIZACIÓN TRIMESTRAL

| | | | | | | | |
|--|-----------|---------------------------|-----|-----|-----|-----|-----|
| A ACTIVIDADES ENFOCADAS A LA PREVENCIÓN REALIZADAS | no aplica | no aplica | .00 | .00 | .00 | .00 | .00 |
| B ACTIVIDADES ENFOCADAS A LA PREVENCIÓN PROGRAMADAS | no aplica | no aplica | .00 | .00 | .00 | .00 | .00 |
| | | RESULTADO ESPERADO | .00 | .00 | .00 | .00 | .00 |

DESCRIPCION DE LA META ANUAL:
no aplica

MEDIOS DE VERIFICACION:
Padrón de beneficiarios

METAS DE ACTIVIDAD RELACIONADA Y AVANCES:
La población juvenil asiste a las orientaciones en temas de prevención de adicciones, violencia y salud.

| |
|---|
| <p>Elaboró</p>  Coordinador Administrativo Mtro. Francisco Javier Ruiz Chavez |
|---|

| | |
|---|---|
| <p>Valido</p>  TITULAR DE LA UIPE C. Arturo Mejia Diaz |  |
|---|---|



Sistema de Coordinación Hacendaria del Estado de México con sus Municipios
Guía Metodologica para el Seguimiento y Evaluación del Plan de Desarrollo Municipal 2020
PRESUPUESTO BASADO EN RESULTADOS MUNICIPAL



Actividad

PbRM-01d FICHA TECNICA DE DISEÑO DE INDICADORES ESTRATEGICOS O DE GESTION 2020

PILAR DE DESARROLLO/EJE TRANSVERSAL: PILAR 1 SOCIAL: MUNICIPIO SOCIALMENTE RESPONSABLE, SOLIDARIO E INCLUYENTE

TEMA DE DESARROLLO: Desarrollo humano incluyente, sin discriminación y libre de violencia

PROGRAMA PRESUPUESTARIO: 02060806 Oportunidades para los jóvenes

PROYECTO: 020608060102 Bienestar y orientación juvenil

OBJETIVO DEL PROGRAMA PRESUPUESTARIO: Contiene acciones que se orientan a brindar más y mejores oportunidades a los jóvenes que les permitan alcanzar su desarrollo físico – mental adecuado, que les permita incorporarse a la sociedad de manera productiva

DEPENDENCIA GENERAL: F00 ÁREA DE GESTIÓN SOCIAL

DEPENDENCIA AUXILIAR: 308 SUBDIRECCION PSICOLOGIA

ESTRUCTURA DEL INDICADOR

NOMBRE DEL INDICADOR: Porcentaje de jóvenes beneficiados

FÓRMULA DE CÁLCULO: $(\text{JÓVENES QUE RECIBEN ESTÍMULOS} / \text{JÓVENES PARTICIPANTES EN CONCURSOS}) \times 100$

INTERPRETACION:

DIMENSION QUE ATIENDE: Eficacia **FRECUENCIA DE MEDICION:** TRIMESTRAL

FACTOR DE COMPARACION: **TIPO DE INDICADOR:** GESTIÓN

DESCRIPCION DEL FACTOR DE COMPARACION: **LINEA BASE:**

CALENDARIZACIÓN TRIMESTRAL

| VARIABLES DEL INDICADOR | UNIDAD DE MEDIDA | TIPO DE OPERACIÓN | TRIM 1 | TRIM 2 | TRIM 3 | TRIM 4 | META ANUAL |
|--------------------------------------|------------------|--------------------|--------|--------|--------|--------|------------|
| A JÓVENES QUE RECIBEN ESTÍMULOS | . | | .00 | .00 | .00 | .00 | .00 |
| B JÓVENES PARTICIPANTES EN CONCURSOS | . | | .00 | .00 | .00 | .00 | .00 |
| | | RESULTADO ESPERADO | .00 | .00 | .00 | .00 | .00 |

DESCRIPCION DE LA META ANUAL:

MEDIOS DE VERIFICACION:

Registros administrativos

METAS DE ACTIVIDAD RELACIONADA Y AVANCES:

La población juvenil solicita a las autoridades municipales otorgar estímulos a jóvenes destacados en concursos

Elaboró

Coordinador Administrativo

Mtro. Francisco Javier Ruiz Chavez

Validó

TITULAR DE LA UPPE

C. Arturo Mejía Díaz



PbRM-01d

FICHA TECNICA DE DISEÑO DE INDICADORES ESTRATEGICOS O DE GESTION 2020

PILAR DE DESARROLLO/EJE TRANSVERSAL: PILAR 1 SOCIAL: MUNICIPIO SOCIALMENTE RESPONSABLE, SOLIDARIO E INCLUYENTE

TEMA DE DESARROLLO: Desarrollo humano incluyente, sin discriminación y libre de violencia

PROGRAMA PRESUPUESTARIO: 02060806 Oportunidades para los jóvenes

PROYECTO: 020608060102 Bienestar y orientación juvenil

OBJETIVO DEL PROGRAMA PRESUPUESTARIO: Contiene acciones que se orientan a brindar más y mejores oportunidades a los jóvenes que les permitan alcanzar su desarrollo físico – mental adecuado, que les permita incorporarse a la sociedad de manera productiva

DEPENDENCIA GENERAL: F00 ÁREA DE GESTIÓN SOCIAL

DEPENDENCIA AUXILIAR: 308 SUBDIRECCION PSICOLOGIA

ESTRUCTURA DEL INDICADOR

NOMBRE DEL INDICADOR: Porcentaje de las convocatorias emitidas

FÓRMULA DE CÁLCULO: (CONVOCATORIAS PUBLICADAS / CONVOCATORIAS PROGRAMADAS)0 * 100

INTERPRETACION:

DIMENSION QUE ATIENDE: Eficacia

FRECUENCIA DE MEDICION: TRIMESTRAL

TIPO DE INDICADOR: GESTIÓN

LINEA BASE:

FACTOR DE COMPARACION:

DESCRIPCION DEL FACTOR DE COMPARACION:

CALENDARIZACIÓN TRIMESTRAL

| VARIABLES DEL INDICADOR | UNIDAD DE MEDIDA | TIPO DE OPERACIÓN | TRIM 1 | TRIM 2 | TRIM 3 | TRIM 4 | META ANUAL |
|-----------------------------|------------------|--------------------|--------|--------|--------|--------|------------|
| A CONVOCATORIAS PUBLICADAS | . | | .00 | .00 | .00 | .00 | .00 |
| B CONVOCATORIAS PROGRAMADAS | . | | .00 | .00 | .00 | .00 | .00 |
| | | RESULTADO ESPERADO | .00 | .00 | .00 | .00 | .00 |

DESCRIPCION DE LA META ANUAL:

MEDIOS DE VERIFICACION:

Convocatorias publicadas y divulgadas

METAS DE ACTIVIDAD RELACIONADA Y AVANCES:

Las autoridades municipales y estatales convienen en la participación juvenil en la esfera emprendedora

Elaboró

Coordinador Administrativo

Mtro. Francisco Javier Ruiz Chavez

Validó

TITULAR DE LA UJPE

C. Arturo Mejía Díaz



Sistema de Coordinación Hacendaria del Estado de México con sus Municipios
Guía Metodologica para el Seguimiento y Evaluación del Plan de Desarrollo Municipal 2020
PRESUPUESTO BASADO EN RESULTADOS MUNICIPAL



Actividad

PbRM-01d

FICHA TECNICA DE DISEÑO DE INDICADORES ESTRATEGICOS O DE GESTION 2020

PILAR DE DESARROLLO/EJE TRANSVERSAL: PILAR 1 SOCIAL: MUNICIPIO SOCIALMENTE RESPONSABLE, SOLIDARIO E INCLUYENTE

TEMA DE DESARROLLO: Desarrollo humano incluyente, sin discriminación y libre de violencia

PROGRAMA PRESUPUESTARIO: 02060806 Oportunidades para los jóvenes

PROYECTO: 020608060102 Bienestar y orientación juvenil

OBJETIVO DEL PROGRAMA PRESUPUESTARIO: Contiene acciones que se orientan a brindar más y mejores oportunidades a los jóvenes que les permitan alcanzar su desarrollo físico – mental adecuado, que les permita incorporarse a la sociedad de manera productiva

DEPENDENCIA GENERAL: F00 ÁREA DE GESTIÓN SOCIAL

DEPENDENCIA AUXILIAR: 308 SUBDIRECCION PSICOLOGIA

ESTRUCTURA DEL INDICADOR

NOMBRE DEL INDICADOR: Eficacia en los Recursos gestionados

FÓRMULA DE CÁLCULO: (ESTÍMULOS OTORGADOS / ESTÍMULOS GESTIONADOS)0 * 100

INTERPRETACION:

DIMENSION QUE ATIENDE: Eficacia

FACTORES DE COMPARACION:

DESCRIPCION DEL FACTOR DE COMPARACION:

FRECUENCIA DE MEDICION: TRIMESTRAL

TIPO DE INDICADOR: GESTIÓN

LINEA BASE:

CALENDARIZACIÓN TRIMESTRAL

| VARIABLES DEL INDICADOR | UNIDAD DE MEDIDA | TIPO DE OPERACIÓN | TRIM 1 | TRIM 2 | TRIM 3 | TRIM 4 | META ANUAL |
|-------------------------|------------------|--------------------|--------|--------|--------|--------|------------|
| A ESTÍMULOS OTORGADOS | . | | .00 | .00 | .00 | .00 | .00 |
| B ESTÍMULOS GESTIONADOS | . | | .00 | .00 | .00 | .00 | .00 |
| | | RESULTADO ESPERADO | .00 | .00 | .00 | .00 | .00 |

DESCRIPCION DE LA META ANUAL:

MEDIOS DE VERIFICACION:

Registros administrativos

METAS DE ACTIVIDAD RELACIONADA Y AVANCES:

La población juvenil solicita a las autoridades municipales gestionar ante autoridades estatales recursos para el otorgamiento de estímulos a jóvenes emprendedores

Elaboró

Coordinador Administrativo

Mtro. Francisco Javier Ruiz Chavez

Validó

TITULAR DE LA UIPE

C. Arturo Mejía Díaz





Sistema de Coordinación Hacendaria del Estado de México con sus Municipios
Guía Metodologica para el Seguimiento y Evaluación del Plan de Desarrollo Municipal 2020
PRESUPUESTO BASADO EN RESULTADOS MUNICIPAL



Actividad

PbRM-01d FICHA TECNICA DE DISEÑO DE INDICADORES ESTRATEGICOS O DE GESTION 2020

PILAR DE DESARROLLO/EJE TRANSVERSAL: PILAR 1 SOCIAL: MUNICIPIO SOCIALMENTE RESPONSABLE, SOLIDARIO E INCLUYENTE

TEMA DE DESARROLLO: Desarrollo humano incluyente, sin discriminación y libre de violencia

PROGRAMA PRESUPUESTARIO: 02060806 Oportunidades para los jóvenes

PROYECTO: 020608060102 Bienestar y orientación juvenil

OBJETIVO DEL PROGRAMA PRESUPUESTARIO: Contiene acciones que se orientan a brindar más y mejores oportunidades a los jóvenes que les permitan alcanzar su desarrollo físico – mental adecuado, que les permita incorporarse a la sociedad de manera productiva

DEPENDENCIA GENERAL: F00 ÁREA DE GESTIÓN SOCIAL

DEPENDENCIA AUXILIAR: 308 SUBDIRECCION PSICOLOGIA

ESTRUCTURA DEL INDICADOR

NOMBRE DEL INDICADOR: Porcentaje en la dictaminación de proyectos

FÓRMULA DE CÁLCULO: $(\text{PROYECTOS DICTAMINADOS} / \text{PROYECTOS RECIBIDOS}) * 100$

INTERPRETACION:

DIMENSION QUE ATIENDE: Eficacia

FRECUENCIA DE MEDICION: TRIMESTRAL

TIPO DE INDICADOR: GESTIÓN

FACTOR DE COMPARACION:

DESCRIPCION DEL FACTOR DE COMPARACION: LINEA BASE:

CALENDARIZACIÓN TRIMESTRAL

| VARIABLES DEL INDICADOR | UNIDAD DE MEDIDA | TIPO DE OPERACIÓN | TRIM 1 | TRIM 2 | TRIM 3 | TRIM 4 | META ANUAL |
|--------------------------|------------------|--------------------|--------|--------|--------|--------|------------|
| A PROYECTOS DICTAMINADOS | . | | .00 | .00 | .00 | .00 | .00 |
| B PROYECTOS RECIBIDOS | . | | .00 | .00 | .00 | .00 | .00 |
| | | RESULTADO ESPERADO | .00 | .00 | .00 | .00 | .00 |

DESCRIPCION DE LA META ANUAL:

MEDIOS DE VERIFICACION:

Expedientes integrados

METAS DE ACTIVIDAD RELACIONADA Y AVANCES:

Las autoridades municipales con en colaboración con las instituciones académicas coadyuvan en la valoración de proyectos que concursan

Elaboró

Coordinador Administrativo

Mtro. Francisco Javier Ruiz Chavez

Validó

TITULAR DE LA UIPE

C. Arturo Mejía Díaz





Sistema de Coordinación Hacendaria del Estado de México con sus Municipios
Guía Metodologica para el Seguimiento y Evaluación del Plan de Desarrollo Municipal 2020
PRESUPUESTO BASADO EN RESULTADOS MUNICIPAL



Actividad

PbRM-01d FICHA TECNICA DE DISEÑO DE INDICADORES ESTRATEGICOS O DE GESTION 2020

PILAR DE DESARROLLO/EJE TRANSVERSAL: PILAR 1 SOCIAL: MUNICIPIO SOCIALMENTE RESPONSABLE, SOLIDARIO E INCLUYENTE
TEMA DE DESARROLLO: Desarrollo humano incluyente, sin discriminación y libre de violencia
PROGRAMA PRESUPUESTARIO: 02060806 Oportunidades para los jóvenes
PROYECTO: 020608060102 Bienestar y orientación juvenil
OBJETIVO DEL PROGRAMA PRESUPUESTARIO: Contiene acciones que se orientan a brindar más y mejores oportunidades a los jóvenes que les permitan alcanzar su desarrollo físico – mental adecuado, que les permita incorporarse a la sociedad de manera productiva
DEPENDENCIA GENERAL: F00 ÁREA DE GESTIÓN SOCIAL
DEPENDENCIA AUXILIAR: 308 SUBDIRECCION PSICOLOGIA

ESTRUCTURA DEL INDICADOR

NOMBRE DEL INDICADOR: Porcentaje de actividades para la orientación vocacional
FÓRMULA DE CÁLCULO: (ACTIVIDADES DE ORIENTACIÓN VOCACIONAL REALIZADAS / ACTIVIDADES DE ORIENTACIÓN VOCACIONAL PROGRAMADAS)4 * 100
INTERPRETACION: Actividades para la orientación vocacional en jóvenes
DIMENSION QUE ATIENDE: Eficacia **FRECUENCIA DE MEDICION:** TRIMESTRAL
FACTOR DE COMPARACION: 1 **TIPO DE INDICADOR:** GESTIÓN
DESCRIPCION DEL FACTOR DE COMPARACION: Brindar servicios a jóvenes del municipio **LINEA BASE:**

CALENDARIZACIÓN TRIMESTRAL

| VARIABLES DEL INDICADOR | UNIDAD DE MEDIDA | TIPO DE OPERACIÓN | TRIM 1 | TRIM 2 | TRIM 3 | TRIM 4 | META ANUAL |
|--|------------------|--------------------|--------|--------|--------|--------|------------|
| A ACTIVIDADES DE ORIENTACIÓN VOCACIONAL REALIZADAS | Reporte | Sumable | 1.00 | 1.00 | 1.00 | 1.00 | 4.00 |
| B ACTIVIDADES DE ORIENTACIÓN VOCACIONAL PROGRAMADAS | Reporte | Sumable | 1.00 | 1.00 | 1.00 | 1.00 | 4.00 |
| | | RESULTADO ESPERADO | 100.00 | 100.00 | 100.00 | 100.00 | 100.00 |

DESCRIPCION DE LA META ANUAL:


Brindar servicios a jóvenes del municipio


MEDIOS DE VERIFICACION:

Registros Administrativos

METAS DE ACTIVIDAD RELACIONADA Y AVANCES:

La población asiste y participa en las actividades de orientación vocacional

Elaboró

 Coordinador Administrativo
 Mtro. Francisco Javier Ruiz Chavez

Validó

 TITULAR DE LA UIPE
 C. Arturo Mejía Díaz





Sistema de Coordinación Hacendaria del Estado de México con sus Municipios
Guía Metodologica para el Seguimiento y Evaluación del Plan de Desarrollo Municipal 2020
PRESUPUESTO BASADO EN RESULTADOS MUNICIPAL



Actividad

PbRM-01d FICHA TECNICA DE DISEÑO DE INDICADORES ESTRATEGICOS O DE GESTION 2020

PILAR DE DESARROLLO/EJE TRANSVERSAL: PILAR 1 SOCIAL: MUNICIPIO SOCIALMENTE RESPONSABLE, SOLIDARIO E INCLUYENTE

TEMA DE DESARROLLO: Desarrollo humano incluyente, sin discriminación y libre de violencia

PROGRAMA PRESUPUESTARIO: 02060806 Oportunidades para los jóvenes

PROYECTO: 020608060102 Bienestar y orientación juvenil

OBJETIVO DEL PROGRAMA PRESUPUESTARIO: Contiene acciones que se orientan a brindar más y mejores oportunidades a los jóvenes que les permitan alcanzar su desarrollo físico – mental adecuado, que les permita incorporarse a la sociedad de manera productiva

DEPENDENCIA GENERAL: F00 ÁREA DE GESTIÓN SOCIAL

DEPENDENCIA AUXILIAR: 308 SUBDIRECCION PSICOLOGIA

ESTRUCTURA DEL INDICADOR

NOMBRE DEL INDICADOR: Porcentaje en la realización de concursos

FÓRMULA DE CÁLCULO: $(\text{CONCURSOS REALIZADOS} / \text{CONCURSOS PROGRAMADOS}) \times 100$

INTERPRETACION:

DIMENSION QUE ATIENDE: Eficacia

FACTOR DE COMPARACION:

DESCRIPCION DEL FACTOR DE COMPARACION:

FRECUENCIA DE MEDICION: ANUAL

TIPO DE INDICADOR: GESTIÓN

LINEA BASE:

| CALENDARIZACIÓN TRIMESTRAL | | | | | | | |
|----------------------------|------------------|--------------------|--------|--------|--------|--------|------------|
| VARIABLES DEL INDICADOR | UNIDAD DE MEDIDA | TIPO DE OPERACIÓN | TRIM 1 | TRIM 2 | TRIM 3 | TRIM 4 | META ANUAL |
| A CONCURSOS REALIZADOS | . | | .00 | .00 | .00 | .00 | .00 |
| B CONCURSOS PROGRAMADOS | . | | .00 | .00 | .00 | .00 | .00 |
| | | RESULTADO ESPERADO | .00 | .00 | .00 | .00 | .00 |

DESCRIPCION DE LA META ANUAL:

MEDIOS DE VERIFICACION:
Registros administrativos

METAS DE ACTIVIDAD RELACIONADA Y AVANCES:
La población juvenil solicita a las autoridades municipales gestionar la realización de concursos para jóvenes

Elaboró



Coordinador Administrativo
Mtro. Francisco Javier Ruiz Chavez

Validó



TITULAR DE LA UIPPE
C. Arturo Mejía Díaz





Sistema de Coordinación Hacendaria del Estado de México con sus Municipios
Guía Metodologica para el Seguimiento y Evaluación del Plan de Desarrollo Municipal 2020
PRESUPUESTO BASADO EN RESULTADOS MUNICIPAL



Actividad

PbRM-01d FICHA TECNICA DE DISEÑO DE INDICADORES ESTRATEGICOS O DE GESTION 2020

PILAR DE DESARROLLO/EJE TRANSVERSAL: PILAR 1 SOCIAL: MUNICIPIO SOCIALMENTE RESPONSABLE, SOLIDARIO E INCLUYENTE

TEMA DE DESARROLLO: Desarrollo humano incluyente, sin discriminación y libre de violencia

PROGRAMA PRESUPUESTARIO: 02060806 Oportunidades para los jóvenes

PROYECTO: 020608060102 Bienestar y orientación juvenil

OBJETIVO DEL PROGRAMA PRESUPUESTARIO: Contiene acciones que se orientan a brindar más y mejores oportunidades a los jóvenes que les permitan alcanzar su desarrollo físico – mental adecuado, que les permita incorporarse a la sociedad de manera productiva

DEPENDENCIA GENERAL: F00 ÁREA DE GESTIÓN SOCIAL

DEPENDENCIA AUXILIAR: 308 SUBDIRECCION PSICOLOGIA

ESTRUCTURA DEL INDICADOR

NOMBRE DEL INDICADOR: Porcentaje en el otorgamiento de estímulos

FÓRMULA DE CÁLCULO: $(\text{MONTO TOTAL DE RECURSOS OTORGADOS} / \text{TOTAL DE RECURSOS PROGRAMADOS}) \times 100$

INTERPRETACION: no aplica

DIMENSION QUE ATIENDE: Eficacia

FACTOR DE COMPARACION: 0

DESCRIPCION DEL FACTOR DE COMPARACION: no aplica

FRECUENCIA DE MEDICION: TRIMESTRAL

TIPO DE INDICADOR: GESTIÓN

LINEA BASE:

CALENDARIZACIÓN TRIMESTRAL

| VARIABLES DEL INDICADOR | UNIDAD DE MEDIDA | TIPO DE OPERACIÓN | TRIM 1 | TRIM 2 | TRIM 3 | TRIM 4 | META ANUAL |
|-------------------------------------|------------------|--------------------|--------|--------|--------|--------|------------|
| A MONTO TOTAL DE RECURSOS OTORGADOS | no aplica | no aplica | .00 | .00 | .00 | .00 | .00 |
| B TOTAL DE RECURSOS PROGRAMADOS | no aplica | no aplica | .00 | .00 | .00 | .00 | .00 |
| | | RESULTADO ESPERADO | .00 | .00 | .00 | .00 | .00 |

DESCRIPCION DE LA META ANUAL: no aplica

MEDIOS DE VERIFICACION: Padrón de beneficiarios

METAS DE ACTIVIDAD RELACIONADA Y AVANCES: La población juvenil solicita a las autoridades municipales otorgar estímulos a jóvenes.

Elaboro

[Firma]

Coordinador Administrativo

Mtro. Francisco Javier Ruiz Chavez

Valido

[Firma]

TITULAR DE LA UIPE

C. Arturo Mejía Díaz





Sistema de Coordinación Hacendaria del Estado de México con sus Municipios
Guía Metodologica para el Seguimiento y Evaluación del Plan de Desarrollo Municipal 2020
PRESUPUESTO BASADO EN RESULTADOS MUNICIPAL



Actividad

PbRM-01d FICHA TECNICA DE DISEÑO DE INDICADORES ESTRATEGICOS O DE GESTION 2020

PILAR DE DESARROLLO/EJE TRANSVERSAL: PILAR 1 SOCIAL: MUNICIPIO SOCIALMENTE RESPONSABLE, SOLIDARIO E INCLUYENTE

TEMA DE DESARROLLO: Desarrollo humano incluyente, sin discriminación y libre de violencia

PROGRAMA PRESUPUESTARIO: 02060806 Oportunidades para los jóvenes

PROYECTO: 020608060102 Bienestar y orientación juvenil

OBJETIVO DEL PROGRAMA PRESUPUESTARIO: Contiene acciones que se orientan a brindar más y mejores oportunidades a los jóvenes que les permitan alcanzar su desarrollo físico – mental adecuado, que les permita incorporarse a la sociedad de manera productiva

DEPENDENCIA GENERAL: F00 ÁREA DE GESTIÓN SOCIAL

DEPENDENCIA AUXILIAR: 308 SUBDIRECCION PSICOLOGIA

ESTRUCTURA DEL INDICADOR

NOMBRE DEL INDICADOR: Porcentaje de participación a través de solicitudes de becas

FÓRMULA DE CÁLCULO: $(\text{SOLICITUDES RECIBIDAS} / \text{SOLICITUDES ESPERADAS}) * 100$

INTERPRETACION: no aplica

DIMENSION QUE ATIENDE: Eficacia **FRECUENCIA DE MEDICION:** TRIMESTRAL

FACTOR DE COMPARACION: 0 **TIPO DE INDICADOR:** GESTIÓN

DESCRIPCION DEL FACTOR DE COMPARACION: no aplica **LINEA BASE:**

CALENDARIZACIÓN TRIMESTRAL

| VARIABLES DEL INDICADOR | UNIDAD DE MEDIDA | TIPO DE OPERACIÓN | TRIM 1 | TRIM 2 | TRIM 3 | TRIM 4 | META ANUAL |
|-------------------------|------------------|--------------------|--------|--------|--------|--------|------------|
| A SOLICITUDES RECIBIDAS | no aplica | no aplica | .00 | .00 | .00 | .00 | .00 |
| B SOLICITUDES ESPERADAS | no aplica | no aplica | .00 | .00 | .00 | .00 | .00 |
| | | RESULTADO ESPERADO | .00 | .00 | .00 | .00 | .00 |

DESCRIPCION DE LA META ANUAL:

no aplica

MEDIOS DE VERIFICACION:

Formatos de solicitudes

METAS DE ACTIVIDAD RELACIONADA Y AVANCES:

La población juvenil solicita a las autoridades municipales recibir solicitudes de becas para jóvenes

Elaboró

Coordinador Administrativo
Mtro. Francisco Javier Ruiz Chavez

Validó

TITULAR DE LA UIPPE
C. Arturo Mejía Díaz





Sistema de Coordinación Hacendaria del Estado de México con sus Municipios
Guía Metodologica para el Seguimiento y Evaluación del Plan de Desarrollo Municipal 2020
PRESUPUESTO BASADO EN RESULTADOS MUNICIPAL



Actividad

PbRM-01d FICHA TECNICA DE DISEÑO DE INDICADORES ESTRATEGICOS O DE GESTION 2020

PILAR DE DESARROLLO/EJE TRANSVERSAL: PILAR 1 SOCIAL: MUNICIPIO SOCIALMENTE RESPONSABLE, SOLIDARIO E INCLUYENTE

TEMA DE DESARROLLO: Desarrollo humano incluyente, sin discriminación y libre de violencia

PROGRAMA PRESUPUESTARIO: 02060806 Oportunidades para los jóvenes

PROYECTO: 020608060102 Bienestar y orientación juvenil

OBJETIVO DEL PROGRAMA PRESUPUESTARIO: Contiene acciones que se orientan a brindar más y mejores oportunidades a los jóvenes que les permitan alcanzar su desarrollo físico – mental adecuado, que les permita incorporarse a la sociedad de manera productiva

DEPENDENCIA GENERAL: F00 ÁREA DE GESTIÓN SOCIAL

DEPENDENCIA AUXILIAR: 308 SUBDIRECCION PSICOLOGIA

ESTRUCTURA DEL INDICADOR

NOMBRE DEL INDICADOR: Porcentaje de cumplimiento de publicación de convocatoria

FÓRMULA DE CÁLCULO: (CONVOCATORIAS PUBLICADAS / CONVOCATORIAS PROGRAMADAS)0 * 100

INTERPRETACION: no aplica

DIMENSION QUE ATIENDE: Eficacia

FRECUENCIA DE MEDICION: TRIMESTRAL

FACTOR DE COMPARACION: 0

TIPO DE INDICADOR: GESTIÓN

DESCRIPCION DEL FACTOR DE COMPARACION: no aplica

LINEA BASE:

CALENDARIZACIÓN TRIMESTRAL

| VARIABLES DEL INDICADOR | UNIDAD DE MEDIDA | TIPO DE OPERACIÓN | TRIM 1 | TRIM 2 | TRIM 3 | TRIM 4 | META ANUAL |
|-----------------------------|------------------|--------------------|--------|--------|--------|--------|------------|
| A CONVOCATORIAS PUBLICADAS | no aplica | no aplica | .00 | .00 | .00 | .00 | .00 |
| B CONVOCATORIAS PROGRAMADAS | no aplica | no aplica | .00 | .00 | .00 | .00 | .00 |
| | | RESULTADO ESPERADO | .00 | .00 | .00 | .00 | .00 |

DESCRIPCION DE LA META ANUAL:

no aplica

MEDIOS DE VERIFICACION:

Convocatorias publicadas y divulgadas

METAS DE ACTIVIDAD RELACIONADA Y AVANCES:


La población juvenil solicita a las autoridades la emisión de convocatorias para el otorgamiento de becas

Elaboró

Coordinador Administrativo
Mtro. Francisco Javier Ruiz Chavez

Validó

TITULAR DE LA UIPPE
C. Arturo Mejía Díaz





Sistema de Coordinación Hacendaria del Estado de México con sus Municipios
Guía Metodologica para el Seguimiento y Evaluación del Plan de Desarrollo Municipal 2020
PRESUPUESTO BASADO EN RESULTADOS MUNICIPAL



Actividad

PbRM-01d

FICHA TECNICA DE DISEÑO DE INDICADORES ESTRATEGICOS O DE GESTION 2020

PILAR DE DESARROLLO/EJE TRANSVERSAL: PILAR 1 SOCIAL: MUNICIPIO SOCIALMENTE RESPONSABLE, SOLIDARIO E INCLUYENTE

TEMA DE DESARROLLO: Desarrollo humano incluyente, sin discriminación y libre de violencia

PROGRAMA PRESUPUESTARIO: 02060806 Oportunidades para los jóvenes

PROYECTO: 020608060102 Bienestar y orientación juvenil

OBJETIVO DEL PROGRAMA PRESUPUESTARIO: Contiene acciones que se orientan a brindar más y mejores oportunidades a los jóvenes que les permitan alcanzar su desarrollo físico – mental adecuado, que les permita incorporarse a la sociedad de manera productiva

DEPENDENCIA GENERAL: F00 ÁREA DE GESTIÓN SOCIAL

DEPENDENCIA AUXILIAR: 308 SUBDIRECCION PSICOLOGIA

ESTRUCTURA DEL INDICADOR

NOMBRE DEL INDICADOR: Porcentaje en la dictaminación técnica

FÓRMULA DE CÁLCULO: $(\text{PROYECTOS DICTAMINADOS} / \text{PROYECTOS RECIBIDOS}) * 100$

INTERPRETACION:

DIMENSION QUE ATIENDE: Eficacia

FACTOR DE COMPARACION:

DESCRIPCION DEL FACTOR DE COMPARACION:

FRECUENCIA DE MEDICION: TRIMESTRAL

TIPO DE INDICADOR: GESTIÓN

LINEA BASE:

CALENDARIZACIÓN TRIMESTRAL

| VARIABLES DEL INDICADOR | UNIDAD DE MEDIDA | TIPO DE OPERACIÓN | TRIM 1 | TRIM 2 | TRIM 3 | TRIM 4 | META ANUAL |
|--------------------------|------------------|--------------------|--------|--------|--------|--------|------------|
| A PROYECTOS DICTAMINADOS | . | | .00 | .00 | .00 | .00 | .00 |
| B PROYECTOS RECIBIDOS | . | | .00 | .00 | .00 | .00 | .00 |
| | | RESULTADO ESPERADO | .00 | .00 | .00 | .00 | .00 |

DESCRIPCION DE LA META ANUAL:

MEDIOS DE VERIFICACION:

Expedientes integrados

METAS DE ACTIVIDAD RELACIONADA Y AVANCES:

Las autoridades estatales dictaminan los proyectos de jóvenes emprendedores

Elaboró

 Coordinador Administrativo
 Mtro. Francisco Javier Ruiz Chavez

Validó

 TITULAR DE LA UIPPE
 C. Arturo Mejía Díaz



Sistema de Coordinación Hacendaria del Estado de México con sus Municipios
Guía Metodologica para el Seguimiento y Evaluación del Plan de Desarrollo Municipal 2020
PRESUPUESTO BASADO EN RESULTADOS MUNICIPAL



Actividad

PbRM-01d FICHA TECNICA DE DISEÑO DE INDICADORES ESTRATEGICOS O DE GESTION 2020

PILAR DE DESARROLLO/EJE TRANSVERSAL: PILAR 1 SOCIAL: MUNICIPIO SOCIALMENTE RESPONSABLE, SOLIDARIO E INCLUYENTE

TEMA DE DESARROLLO: Desarrollo humano incluyente, sin discriminación y libre de violencia

PROGRAMA PRESUPUESTARIO: 02060806 Oportunidades para los jóvenes

PROYECTO: 020608060102 Bienestar y orientación juvenil

OBJETIVO DEL PROGRAMA PRESUPUESTARIO: Contiene acciones que se orientan a brindar más y mejores oportunidades a los jóvenes que les permitan alcanzar su desarrollo físico – mental adecuado, que les permita incorporarse a la sociedad de manera productiva

DEPENDENCIA GENERAL: F00 ÁREA DE GESTIÓN SOCIAL

DEPENDENCIA AUXILIAR: 308 SUBDIRECCION PSICOLOGIA

ESTRUCTURA DEL INDICADOR

NOMBRE DEL INDICADOR: Porcentaje de Jóvenes emprendedores beneficiados

FÓRMULA DE CÁLCULO: (ESTÍMULOS OTORGADOS / ESTÍMULOS PROGRAMADOS)0 * 100

INTERPRETACION:

DIMENSION QUE ATIENDE: Eficacia **FRECUENCIA DE MEDICION:** TRIMESTRAL

FACTOR DE COMPARACION: **TIPO DE INDICADOR:** GESTIÓN

DESCRIPCION DEL FACTOR DE COMPARACION: **LINEA BASE:**

CALENDARIZACIÓN TRIMESTRAL

| VARIABLES DEL INDICADOR | UNIDAD DE MEDIDA | TIPO DE OPERACIÓN | TRIM 1 | TRIM 2 | TRIM 3 | TRIM 4 | META ANUAL |
|-------------------------|------------------|--------------------|--------|--------|--------|--------|------------|
| A ESTÍMULOS OTORGADOS | . | | .00 | .00 | .00 | .00 | .00 |
| B ESTÍMULOS PROGRAMADOS | . | | .00 | .00 | .00 | .00 | .00 |
| | | RESULTADO ESPERADO | .00 | .00 | .00 | .00 | .00 |

DESCRIPCION DE LA META ANUAL:

MEDIOS DE VERIFICACION:

Registros administrativos

METAS DE ACTIVIDAD RELACIONADA Y AVANCES:

Las autoridades estatales gestionan estímulos para proyectos de jóvenes emprendedores

Elaboró

 Coordinador Administrativo
 Mtro. Francisco Javier Ruiz Chavez

Validó

 TITULAR DE LA DIFPE
 C/ Arturo Mejía Díaz



Sistema de Coordinación Hacendaria del Estado de México con sus Municipios
Guía Metodologica para el Seguimiento y Evaluación del Plan de Desarrollo Municipal 2020
PRESUPUESTO BASADO EN RESULTADOS MUNICIPAL



Actividad

PbRM-01d FICHA TECNICA DE DISEÑO DE INDICADORES ESTRATEGICOS O DE GESTION 2020

PILAR DE DESARROLLO/EJE TRANSVERSAL: PILAR 1 SOCIAL: MUNICIPIO SOCIALMENTE RESPONSABLE, SOLIDARIO E INCLUYENTE

TEMA DE DESARROLLO: Desarrollo humano incluyente, sin discriminación y libre de violencia

PROGRAMA PRESUPUESTARIO: 02060806 Oportunidades para los jóvenes

PROYECTO: 020608060102 Bienestar y orientación juvenil

OBJETIVO DEL PROGRAMA PRESUPUESTARIO: Contiene acciones que se orientan a brindar más y mejores oportunidades a los jóvenes que les permitan alcanzar su desarrollo físico – mental adecuado, que les permita incorporarse a la sociedad de manera productiva

DEPENDENCIA GENERAL: F00 ÁREA DE GESTIÓN SOCIAL

DEPENDENCIA AUXILIAR: 308 SUBDIRECCION PSICOLOGIA

ESTRUCTURA DEL INDICADOR

NOMBRE DEL INDICADOR: Porcentaje en la actividad recreativa y deportiva

FÓRMULA DE CÁLCULO: (ACTIVIDADES RECREATIVAS Y DEPORTIVAS REALIZADAS / ACTIVIDADES RECREATIVAS Y DEPORTIVAS PROGRAMADAS)0 * 100

INTERPRETACION:

DIMENSION QUE ATIENDE: Eficacia **FRECUENCIA DE MEDICION:** TRIMESTRAL

FACTOR DE COMPARACION: **TIPO DE INDICADOR:** GESTIÓN

DESCRIPCION DEL FACTOR DE COMPARACION: **LINEA BASE:**

CALENDARIZACIÓN TRIMESTRAL

| VARIABLES DEL INDICADOR | UNIDAD DE MEDIDA | TIPO DE OPERACIÓN | TRIM 1 | TRIM 2 | TRIM 3 | TRIM 4 | META ANUAL |
|--|------------------|--------------------|--------|--------|--------|--------|------------|
| A ACTIVIDADES RECREATIVAS Y DEPORTIVAS REALIZADAS | . | | .00 | .00 | .00 | .00 | .00 |
| B ACTIVIDADES RECREATIVAS Y DEPORTIVAS PROGRAMADAS | . | | .00 | .00 | .00 | .00 | .00 |
| | | RESULTADO ESPERADO | .00 | .00 | .00 | .00 | .00 |

DESCRIPCION DE LA META ANUAL:

MEDIOS DE VERIFICACION:

Registros administrativos

METAS DE ACTIVIDAD RELACIONADA Y AVANCES:

La población juvenil solicita a las autoridades municipales promover la habilitación de espacios para esparcimiento y deporte

Elaboró

 Coordinador Administrativo
 Mtro. Francisco Javier Ruiz Chavez

Validó

 TITULAR DE LA UIRPE
 C. Arturo Mejia Diaz





Sistema de Coordinación Hacendaria del Estado de México con sus Municipios
Guía Metodologica para el Seguimiento y Evaluación del Plan de Desarrollo Municipal 2020
PRESUPUESTO BASADO EN RESULTADOS MUNICIPAL



Actividad

PbRM-01d FICHA TECNICA DE DISEÑO DE INDICADORES ESTRATEGICOS O DE GESTION 2020

PILAR DE DESARROLLO/EJE TRANSVERSAL: PILAR 1 SOCIAL: MUNICIPIO SOCIALMENTE RESPONSABLE, SOLIDARIO E INCLUYENTE

TEMA DE DESARROLLO: Desarrollo humano incluyente, sin discriminación y libre de violencia

PROGRAMA PRESUPUESTARIO: 02060806 Oportunidades para los jóvenes

PROYECTO: 020608060102 Bienestar y orientación juvenil

OBJETIVO DEL PROGRAMA PRESUPUESTARIO: Contiene acciones que se orientan a brindar más y mejores oportunidades a los jóvenes que les permitan alcanzar su desarrollo físico – mental adecuado, que les permita incorporarse a la sociedad de manera productiva

DEPENDENCIA GENERAL: F00 ÁREA DE GESTIÓN SOCIAL

DEPENDENCIA AUXILIAR: 308 SUBDIRECCION PSICOLOGIA

ESTRUCTURA DEL INDICADOR

NOMBRE DEL INDICADOR: Porcentaje de programas de concertación y rehabilitación

FÓRMULA DE CÁLCULO: (ACCIONES DE CONCERTACIÓN Y REHABILITACIÓN DE LUGARES DE ESPARCIMIENTO Y DEPORTIVOS REALIZADAS / ACCIONES DE CONCERTACIÓN Y REHABILITACIÓN DE LUGARES DE ESPARCIMIENTO Y DEPORTIVOS PROGRAMADAS)0 * 100

INTERPRETACION:

DIMENSION QUE ATIENDE: Eficacia

FRECUENCIA DE MEDICION: TRIMESTRAL

TIPO DE INDICADOR: GESTIÓN

FACTOR DE COMPARACION:

DESCRIPCION DEL FACTOR DE COMPARACION: LINEA BASE:

| CALENDARIZACIÓN TRIMESTRAL | | | | | | | |
|--|------------------|--------------------|--------|--------|--------|--------|------------|
| VARIABLES DEL INDICADOR | UNIDAD DE MEDIDA | TIPO DE OPERACIÓN | TRIM 1 | TRIM 2 | TRIM 3 | TRIM 4 | META ANUAL |
| A ACCIONES DE CONCERTACIÓN Y REHABILITACIÓN DE LUGARES DE ESPARCIMIENTO Y DEPORTIVOS REALIZADAS | . | | .00 | .00 | .00 | .00 | .00 |
| B ACCIONES DE CONCERTACIÓN Y REHABILITACIÓN DE LUGARES DE ESPARCIMIENTO Y DEPORTIVOS PROGRAMADAS | . | | .00 | .00 | .00 | .00 | .00 |
| | | RESULTADO ESPERADO | .00 | .00 | .00 | .00 | .00 |

DESCRIPCION DE LA META ANUAL:

MEDIOS DE VERIFICACION:
Registros administrativos

METAS DE ACTIVIDAD RELACIONADA Y AVANCES:
Los vecinos de diversos sectores del municipio colaboran y proporcionan apoyo para la rehabilitación de espacios públicos

Elaboró

 Coordinador Administrativo
 Mtro. Francisco Javier Ruiz Chavez

Validó

 TITULAR DE LA UIPE
 C. Arturo Mejía Díaz