

**Cuenta Pública 2023**  
**ESTADO DE ACTIVIDADES COMPARATIVO**  
(Cifras en Pesos)

**SISTEMA DESCENTRALIZADO MUNICIPAL DIF DE NAUCALPAN 3097**

**DEL 1 DE ENERO AL 31 DE DICIEMBRE DE 2023**

Cuenta (3)	Concepto (4)	2023 (5)	2022 (5)	Variación (6)	
		Importe	Importe	Importe	%
4000	INGRESOS Y OTROS BENEFICIOS				
4100	INGRESOS DE GESTIÓN	25,669,948.08	18,232,654.44	7,437,293.64	28.97
4110	Impuestos	0.00	0.00	0.00	0.00
4120	Cuotas y Aportaciones de Seguridad Social	0.00	0.00	0.00	0.00
4130	Contribuciones de Mejoras	0.00	0.00	0.00	0.00
4140	Derechos	0.00	0.00	0.00	0.00
4150	Productos	0.00	0.00	0.00	0.00
4160	Aprovechamientos	3,915,298.10	61,856.09	3,853,442.01	98.42
4170	Ingresos por Venta de Bienes y Prestación de Servicios	21,754,649.98	18,170,798.35	3,583,851.63	16.47
4200	Participaciones, Aportaciones, Convenios, Incentivos Derivados de la Colaboración Fiscal, Fondos Distintos de Aportaciones, Transferencias, Asignaciones, Subsidios y Subvenciones, y Pensiones y Jubilaciones	221,544,904.01	174,857,710.85	46,687,193.16	21.07
4210	Participaciones, Aportaciones, Convenios, Incentivos Derivados de la Colaboración Fiscal y Fondos Distintos de Aportaciones	0.00	0.00	0.00	0.00
4220	Transferencias, Asignaciones, Subsidios y Subvenciones, y Pensiones y Jubilaciones	221,544,904.01	174,857,710.85	46,687,193.16	21.07
4300	OTROS INGRESOS Y BENEFICIOS	2,444,506.03	787,997.43	1,656,508.60	67.76
4310	Ingresos Financieros	2,444,506.03	580,499.08	1,864,006.95	76.25
4320	Incremento por Variación de Inventarios	0.00	0.00	0.00	0.00
4330	Disminución del Exceso de Estimaciones por Pérdida o Deterioro u Obsolescencia	0.00	0.00	0.00	0.00
4340	Disminución del Exceso de Provisiones	0.00	0.00	0.00	0.00
4390	Otros Ingresos y Beneficios Varios	0.00	207,498.35	-207,498.35	0.00
	<b>Total de Ingresos y Otros Beneficios (7)</b>	<b>249,659,358.12</b>	<b>193,878,362.72</b>	<b>55,780,995.40</b>	<b>22.34</b>
5000	GASTOS Y OTRAS PÉRDIDAS				
5100	GASTOS DE FUNCIONAMIENTO	222,722,141.64	180,716,859.73	42,005,281.91	18.86
	SERVICIOS PERSONALES	180,745,132.60	154,609,975.84	26,135,156.76	14.46
	MATERIALES Y SUMINISTROS	16,529,996.31	10,045,312.59	6,484,683.72	39.23
	SERVICIOS GENERALES	25,447,012.73	16,061,571.30	9,385,441.43	36.88
5200	TRANSFERENCIAS, ASIGNACIONES, SUBSIDIOS, Y OTRAS AYUDAS	15,465,600.18	4,534,221.86	10,931,378.32	70.68
	Transferencias Internas y Asignaciones al Sector Público	0.00	0.00	0.00	0.00
	Transferencias al Resto del Sector público	0.00	0.00	0.00	0.00
	Subsidios y Subvenciones	0.00	0.00	0.00	0.00
	Ayudas Sociales	15,465,600.18	4,534,221.86	10,931,378.32	70.68
	Pensiones y Jubilaciones	0.00	0.00	0.00	0.00
	Transferencias a Fideicomisos, Mandatos y Contratos Análogos	0.00	0.00	0.00	0.00
	Transferencias a la Seguridad Social	0.00	0.00	0.00	0.00
	Donativos	0.00	0.00	0.00	0.00
	Transferencias al Exterior	0.00	0.00	0.00	0.00
5300	PARTICIPACIONES Y APORTACIONES	0.00	0.00	0.00	0.00
	Participaciones	0.00	0.00	0.00	0.00

**Cuenta Pública 2023**  
**ESTADO DE ACTIVIDADES COMPARATIVO**  
(Cifras en Pesos)

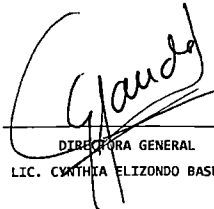
**SISTEMA DESCENTRALIZADO MUNICIPAL DIF DE NAUCALPAN 3097**


**DEL 1 DE ENERO AL 31 DE DICIEMBRE DE 2023**


Cuenta (3)	Concepto (4)	2023 (5)		2022 (5)		Variación (6)	
		Importe		Importe		Importe	%
	Aportaciones	0.00		0.00		0.00	0.00
	Convenios	0.00		0.00		0.00	0.00
<b>5400</b>	<b>INTERESES, COMISIONES Y OTROS GASTOS DE LA DEUDA PÚBLICA</b>	<b>0.00</b>		<b>356,257.85</b>		<b>-356,257.85</b>	<b>0.00</b>
	Intereses de la Deuda Pública	0.00		0.00		0.00	0.00
	Comisiones de la Deuda Pública	0.00		0.00		0.00	0.00
	Gastos de la Deuda Pública	0.00		0.00		0.00	0.00
	Costo por Coberturas	0.00		0.00		0.00	0.00
	Apoyos Financieros	0.00		356,257.85		-356,257.85	0.00
<b>5500</b>	<b>OTROS GASTOS Y PERDIDAS EXTRAORDINARIAS</b>	<b>1,778,768.73</b>		<b>2,373,028.26</b>		<b>-594,259.53</b>	<b>-33.41</b>
	Estimaciones, Depreciaciones, Deterioros, Obsolescencia y Amortizaciones	1,778,768.73		2,373,028.26		-594,259.53	-33.41
	Provisiones	0.00		0.00		0.00	0.00
	Disminución de Inventarios	0.00		0.00		0.00	0.00
	Otros Gastos	0.00		0.00		0.00	0.00
<b>5600</b>	<b>INVERSIÓN PÚBLICA</b>	<b>0.00</b>		<b>0.00</b>		<b>0.00</b>	<b>0.00</b>
	Inversión Pública no Capitalizable	0.00		0.00		0.00	0.00
<b>5700</b>	<b>BIENES MUEBLES E INTANGIBLES</b>	<b>0.00</b>		<b>34,429.79</b>		<b>-34,429.79</b>	<b>0.00</b>
	Bienes Muebles e Intangibles	0.00		34,429.79		-34,429.79	0.00
	<b>TOTAL GASTOS Y OTRAS PÉRDIDAS</b>	<b>239,966,510.55</b>		<b>188,014,797.49</b>		<b>51,951,713.06</b>	<b>21.65</b>
	Resultado del Ejercicio (Ahorro/Desahorro)	9,692,847.57		5,863,565.23		3,829,282.34	39.51

Nota 1 No se Incluyen : Utilidades de Intereses, por regla de presentación se revelan como Ingresos financieros

"Bajo protesta de decir verdad declaramos que los Estados Financieros y sus notas, son razonablemente correctos y son responsabilidad del emisor"

  
 DIRECTORA GENERAL  
 LIC. CYNTHIA ELIZONDO BASURTO



  
 TESORERA  
 C. DIANA MARTÍNEZ RAZA

