

ESTADO ANALITICO DE INGRESOS

NAUCALPAN 3097

DEL 1 DE ENERO AL 30 DE SEPTIEMBRE DE 2024

RUBRO DE INGRESOS	INGRESO					DIFERENCIA
	ESTIMADO	AMPLIACIONES Y REDUCCIONES	MODIFICADO	DEVENGADO	RECAUDADO	
Impuestos	0.00	0.00	0.00	0.00	0.00	0.00
Cuotas y Aportaciones de Seguridad Social	0.00	0.00	0.00	0.00	0.00	0.00
Contribuciones de Mejoras	0.00	0.00	0.00	0.00	0.00	0.00
Derechos	0.00	0.00	0.00	0.00	0.00	0.00
Productos	1,582,227.00	0.00	1,582,227.00	1,977,368.12	1,977,368.12	395,141.12
Aprovechamientos	35,010.00	0.00	35,010.00	2,548,957.10	2,548,957.10	2,513,947.10
Ingresos por Ventas de Bienes, Prestación de Servicios y Otros Ingresos	36,959,809.53	0.00	36,959,809.53	24,716,429.41	24,716,429.41	-12,243,380.12
Participaciones, Aportaciones, Convenios, Incentivos Derivados de la Colaboración Fiscal y Fondos Distintos de Aportaciones	0.00	0.00	0.00	0.00	0.00	0.00
Transferencias, Asignaciones, Subsidios y Subvenciones, y Pensiones y Jubilaciones	221,544,904.01	0.00	221,544,904.01	155,158,684.00	155,158,684.00	-66,386,220.01
Ingresos Derivados de Financiamientos	0.00	0.00	0.00	0.00	0.00	0.00
TOTAL	260,121,950.54	0.00	260,121,950.54	184,401,438.63	184,401,438.63	
				Ingresos Excedentes		2,909,088.22


ESTADO ANALITICO DE INGRESOS

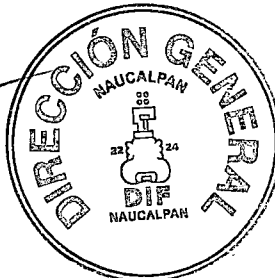
NAUCALPAN 3097


DEL 1 DE ENERO AL 30 DE SEPTIEMBRE DE 2024

ESTADO ANALITICO DE INGRESOS POR FUENTE DE FINANCIAMIENTO	INGRESO					DIFERENCIA
	ESTIMADO	AMPLIACIONES Y REDUCCIONES	MODIFICADO	DEVENGADO	RECAUDADO	
Ingresos del Poder Ejecutivo Federal o Estatal y de los Municipios	223,162,141.01	0.00	223,162,141.01	159,685,009.22	159,685,009.22	-63,477,131.79
Impuestos	0.00	0.00	0.00	0.00	0.00	0.00
Cuotas y Aportaciones de Seguridad Social	0.00	0.00	0.00	0.00	0.00	0.00
Contribuciones de Mejoras	0.00	0.00	0.00	0.00	0.00	0.00
Derechos	0.00	0.00	0.00	0.00	0.00	0.00
Productos	1,582,227.00	0.00	1,582,227.00	1,977,368.12	1,977,368.12	395,141.12
Aprovechamientos	35,010.00	0.00	35,010.00	2,548,957.10	2,548,957.10	2,513,947.10
Participaciones, Aportaciones, Convenios, Incentivos Derivados de la Colaboración Fiscal y Fondos Distintos de Aportaciones	0.00	0.00	0.00	0.00	0.00	0.00
Transferencias, Asignaciones, Subsidios y Subvenciones, y Pensiones y Jubilaciones	221,544,904.01	0.00	221,544,904.01	155,158,684.00	155,158,684.00	-66,386,220.01
Ingresos de los Entes Públicos de los Poderes Legislativo y Judicial, de los Organos Autónomos y del Sector Paraestatal o Paramunicipal, así como de las Empresas Productivas del Estado	36,959,809.53	0.00	36,959,809.53	24,716,429.41	24,716,429.41	-12,243,380.12
Cuotas y Aportaciones de Seguridad Social	0.00	0.00	0.00	0.00	0.00	0.00
Productos	0.00	0.00	0.00	0.00	0.00	0.00
Ingresos por Ventas de Bienes, Prestación de Servicios y Otros Ingresos	36,959,809.53	0.00	36,959,809.53	24,716,429.41	24,716,429.41	-12,243,380.12
Transferencias, Asignaciones, Subsidios y Subvenciones, y Pensiones y Jubilaciones	0.00	0.00	0.00	0.00	0.00	0.00
Ingresos Derivados de Financiamientos	0.00	0.00	0.00	0.00	0.00	0.00
Ingresos Derivados de Financiamientos	0.00	0.00	0.00	0.00	0.00	0.00
TOTAL	260,121,950.54	0.00	260,121,950.54	184,401,438.63	184,401,438.63	
				Ingresos Excedentes		2,909,088.22

"Bajo protesta de decir verdad declaramos que los Estados Financieros y sus notas, son razonablemente correctos y son responsabilidad del emisor"

DIRECTORA GENERAL

 LIC. CYNTHIA ELIZONDO BASURTO



TESORERA

 C. DIANA MARTINEZ RAZA

