

ESTADO ANALITICO DEL ACTIVO

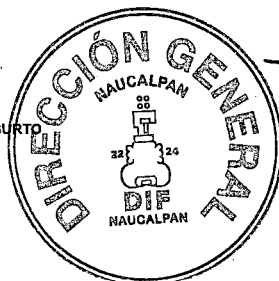
NAUCALPAN 3097

DEL 1 AL 30 DE SEPTIEMBRE DE 2024


CONCEPTO	Saldo Inicial 1	Cargos del Periodo 2	Abonos del Periodo 3	Saldo Final 4 (1 + 2 - 3)	Variación del Periodo (4 - 1)
ACTIVO	138,654,245.28	479,309,155.11	476,870,942.62	141,092,457.77	2,438,212.49
Activo Circulante	50,645,216.58	478,859,564.31	476,870,942.62	52,633,838.27	1,988,621.69
Efectivo y Equivalentes	5,051,924.76	306,041,389.72	305,933,809.57	5,159,504.91	107,580.15
Derechos a Recibir Efectivo o Equivalentes	42,219,232.84	168,892,181.29	166,845,326.06	44,266,088.07	2,046,855.23
Derechos a Recibir Bienes o Servicios	0.00	0.00	0.00	0.00	0.00
Inventarios	0.00	0.00	0.00	0.00	0.00
Almacenes	3,374,058.98	3,925,993.30	4,091,806.99	3,208,245.29	-165,813.69
Estimación por Pérdida o Deterioro de Activos Circulantes	0.00	0.00	0.00	0.00	0.00
Otros Activos Circulantes	0.00	0.00	0.00	0.00	0.00
Activo No Circulante	88,009,028.70	449,590.80	0.00	88,458,619.50	449,590.80
Inversiones Financieras a Largo Plazo	0.00	0.00	0.00	0.00	0.00
Derechos a Recibir Efectivo o Equivalentes a Largo Plazo	0.00	0.00	0.00	0.00	0.00
Bienes Inmuebles, Infraestructura y Construcciones en Proceso	90,615,485.94	0.00	0.00	90,615,485.94	0.00
Bienes Muebles	32,933,723.89	449,590.80	0.00	33,383,314.69	449,590.80
Activos Intangibles	0.00	0.00	0.00	0.00	0.00
Depreciación, Deterioro y Amortización Acumulada de Bienes	-35,540,181.13	0.00	0.00	-35,540,181.13	0.00
Activos Diferidos	0.00	0.00	0.00	0.00	0.00
Estimación por Pérdida o Deterioro de Activos no Circulantes	0.00	0.00	0.00	0.00	0.00
Otros Activos no Circulantes	0.00	0.00	0.00	0.00	0.00

"Bajo protesta de decir verdad declaramos que los Estados Financieros y sus notas, son razonablemente correctos y son responsabilidad del emisor"


DIRECTORA
LIC. CYNTHIA FELIZONDO BASURTO



TESORERA
C. DIANA MARTÍNEZ RAZA



CONTRALOR
M. C. JORGE ALBERTO ROMERO MARTÍNEZ



FECHA DE ELABORACION: 31/10/2024

Hoja: 1 de 1