

## ESTADO DE ACTIVIDADES

**NAUCALPAN 3097**

**DEL 1 DE ENERO AL 31 DE DICIEMBRE DE 2025**



CONCEPTO	MES ACTUAL	MES ANTERIOR
<b>INGRESOS Y OTROS BENEFICIOS</b>	<b>293,285,132.73</b>	<b>268,037,624.51</b>
<b>Ingresos de Gestión</b>	<b>45,427,335.75</b>	<b>40,835,421.65</b>
Impuestos	0.00	0.00
Cuotas y Aportaciones de Seguridad Social	0.00	0.00
Contribuciones de Mejoras	0.00	0.00
Derechos	0.00	0.00
Productos	1,930,459.28	1,521,084.12
Aprovechamientos	12,125,095.06	10,359,737.33
Ingresos por Ventas de Bienes y Prestación de Servicios	31,371,781.41	28,954,600.20
<b>Participaciones, Aportaciones, Convenios, Incentivos Colab Fis, Fondos Distintos de Aport, Transf, Asig, Subsidios y Subv, y Pensiones y Jubilaciones</b>	<b>247,857,796.98</b>	<b>227,202,202.86</b>
Participaciones, Aportaciones, Convenios, Incentivos Derivados de la Colaboración Fiscal y Fondos Distintos de Aportaciones	0.00	0.00
Transferencias, Asignaciones, Subsidios y Subvenciones, y Pensiones y Jubilaciones	247,857,796.98	227,202,202.86
<b>Otros Ingresos y Beneficios</b>		<b>0.00</b>
Ingresos Financieros	0.00	0.00
Incremento por Variación de Inventarios	0.00	0.00
Disminución del Exceso de Estimaciones por Pérdida o Deterioro u Obsolescencia	0.00	0.00
Disminución del Exceso de Provisiones	0.00	0.00
Otros Ingresos y Beneficios Varios	0.00	0.00
<b>TOTAL DE INGRESOS Y OTROS BENEFICIOS</b>	<b>293,285,132.73</b>	<b>268,037,624.51</b>
<b>GASTOS Y OTRAS PERDIDAS</b>		
<b>Gastos de Funcionamiento</b>		
Servicios Personales	167,829,937.03	131,828,057.90
Materiales y Suministros	28,778,390.14	11,557,995.49
Servicios Generales	44,363,796.86	27,979,504.43
	<b>240,972,124.03</b>	<b>171,365,557.82</b>
<b>Transferencias, Asignaciones, Subsidios y Otras Ayudas</b>		
Transferencias Internas y Asignaciones al Sector Público	0.00	0.00
Transferencias al Resto del Sector Público	0.00	0.00
Subsidios y Subvenciones	0.00	0.00
Ayuda Sociales	5,228,722.52	3,684,577.83
Pensiones y Jubilaciones	0.00	0.00
Transferencias a Fideicomisos, Mandatos y Contratos Análogos	0.00	0.00
Transferencias a la Seguridad Social	0.00	0.00
Donativos	0.00	0.00
Transferencias al Exterior	0.00	0.00
	<b>5,228,722.52</b>	<b>3,684,577.83</b>

**ESTADO DE ACTIVIDADES**


**NAUCALPAN 3097**


**DEL 1 DE ENERO AL 31 DE DICIEMBRE DE 2025**


CONCEPTO	MES ACTUAL	MES ANTERIOR
<b>Participaciones y Aportaciones</b>		
Participaciones	0.00	0.00
Aportaciones	0.00	0.00
Convenios	0.00	0.00
	<b>0.00</b>	<b>0.00</b>
<b>Interés, Comisiones y Otros Gastos de la Deuda Pública</b>		
Intereses de la Deuda Publica	0.00	0.00
Comisiones de la Deuda Publica	0.00	0.00
Gastos de la Deuda Publica	0.00	0.00
Costos por Coberturas	0.00	0.00
Apoyos Financieros	0.00	0.00
	<b>0.00</b>	<b>0.00</b>
<b>Otros Gastos y Pérdidas Extraordinarias</b>		
Estimaciones, Depreciaciones, Deterioros, Obsolescencia y Amortizaciones	3,685,479.60	2,157,368.76
Provisiones	0.00	0.00
Disminución de Inventarios	0.00	0.00
Otros Gastos	0.00	0.00
	<b>3,685,479.60</b>	<b>2,157,368.76</b>
<b>Inversión Pública</b>		
Inversión Pública No Capitalizable	1,573,636.22	917,752.00
<b>TOTAL DE GASTOS Y OTRAS PERDIDAS</b>	<b>251,459,962.37</b>	<b>178,125,256.41</b>
<b>RESULTADOS DEL EJERCICIO (AHORRO / DESAHORRO)</b>	<b>41,825,170.36</b>	<b>89,912,368.10</b>



"Bajo protesta de decir verdad declaramos que los Estados Financieros y sus notas, son razonablemente correctos y son responsabilidad del emisor"

DIRECTORA  
  
LICDA. CECILIA FIGUEROA RODRÍGUEZ

TESORERA  
  
LICDA. MARÍA DE LOS ÁNGELES MTZ DÍAZ

CONTRALORA  
  
LICDA. ZAHIRA MIZAITH MORA SUASTEGUI